

ENQUESTA D'USOS LINGÜÍSTICS DE LA CIUTAT DE GIRONA


EUL-Gi 2025

25 de maig de 2026




Índex

1. Metodologia	3
2. Context demogràfic	6
3. Coneixements lingüístics	10
4. Llengua inicial i llengua habitual	14
5. Usos a la llar i transmissió intergeneracional	23
6. Usos lingüístics fora de la llar	27
7. Actituds lingüístiques	36



Metodologia



Metodologia

Introducció i objectius

Descripció

Enquesta promoguda des de l'Ajuntament de Girona sota la direcció del grup de recerca Llengües, Gramàtica, Discurs i Variació Lingüística de la Universitat de Girona. El treball de camp ha estat realitzat per Vox Populi SL.

Finalitat

Recollir dades sobre els coneixements, els usos i les actituds lingüístiques del català i de les altres llengües oficials i no oficials a la ciutat de Girona en els diversos espais de relació.

Mostra teòrica

500 entrevistes a residents de Girona de 15 anys o més. La mostra es va distribuir pels districtes de la ciutat escollint aleatòriament, en cadascun d'ells, diferents punts de mostreig.

Metodologia

Introducció i objectius

Mostreig

- Mostreig aleatori bietàpic mixt, on en la primera etapa se selecciona aleatòriament diversos punts de mostreig del barri i, en la segona etapa, se selecciona l'individu a entrevistar, segons l'estrat de què formi part, mitjançant mostreig sistemàtic d'arrencada aleatòria.
- Metodologia de recollida de dades: entrevista CAPI.
- Període: novembre i desembre de 2025.

Mostra final

520 persones de 15 anys o més.

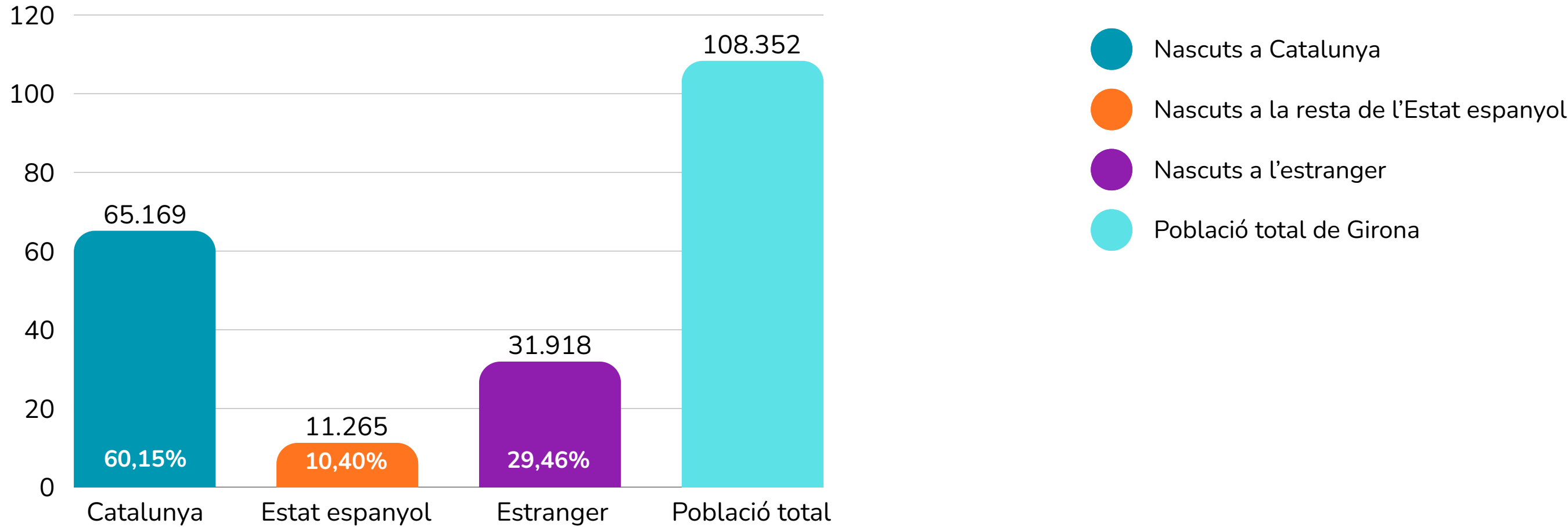
Variabls de calibració: sexe, grups d'edat, lloc de naixement (Catalunya, resta de l'Estat espanyol i estranger), estudis finalitzats i situació ocupacional.

Sota el supòsit de màxima indeterminació i amb nivell de confiança del **95%** l'error de mostreig màxim que s'obté per al conjunt de la ciutat de Girona és del **4,29%**.

Context demogràfic

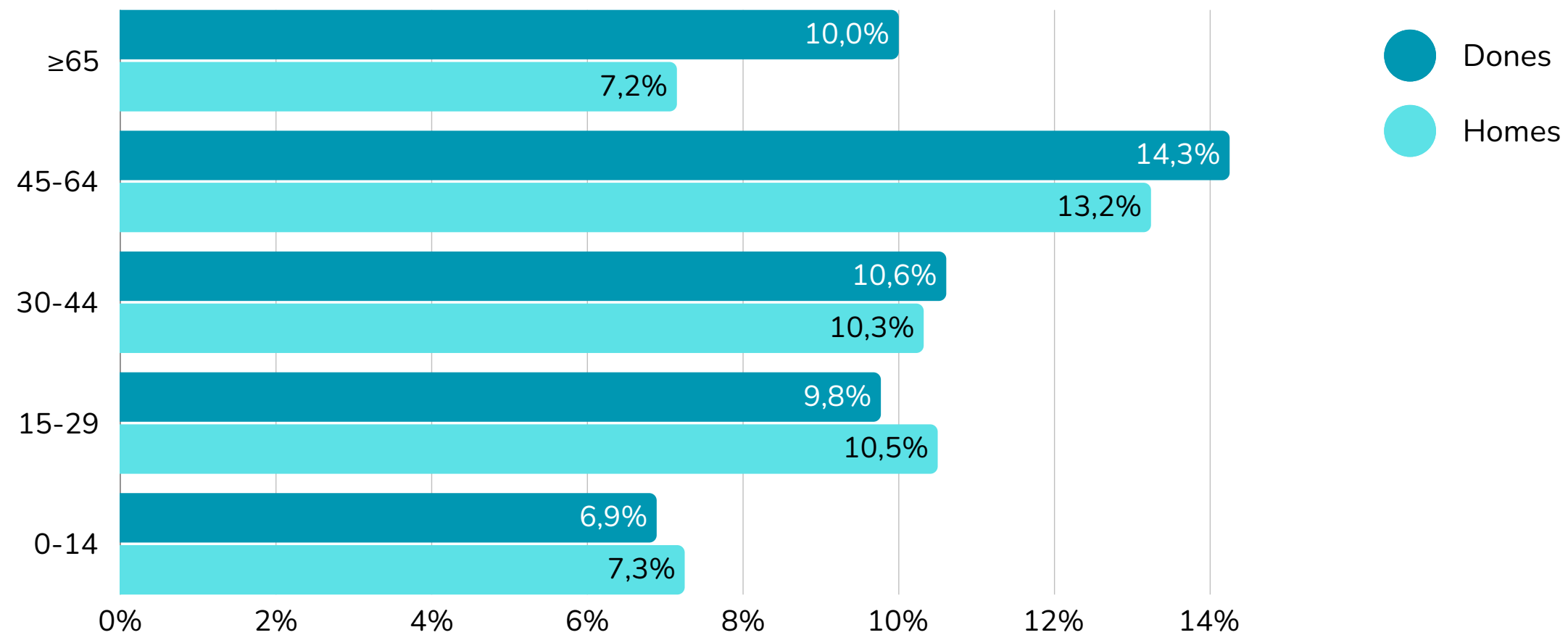


Lloc de naixement de la població



Població gironina nascuda a Catalunya, a la resta de l'Estat espanyol i a l'estranger en valors absoluts i relatius segons dades de l'Idescat 2025

Població segons el sexe i l'edat



Percentatge de població gironina per sexe i franges d'edat,
segons dades de l'Idescat 2025

Població estrangera per països

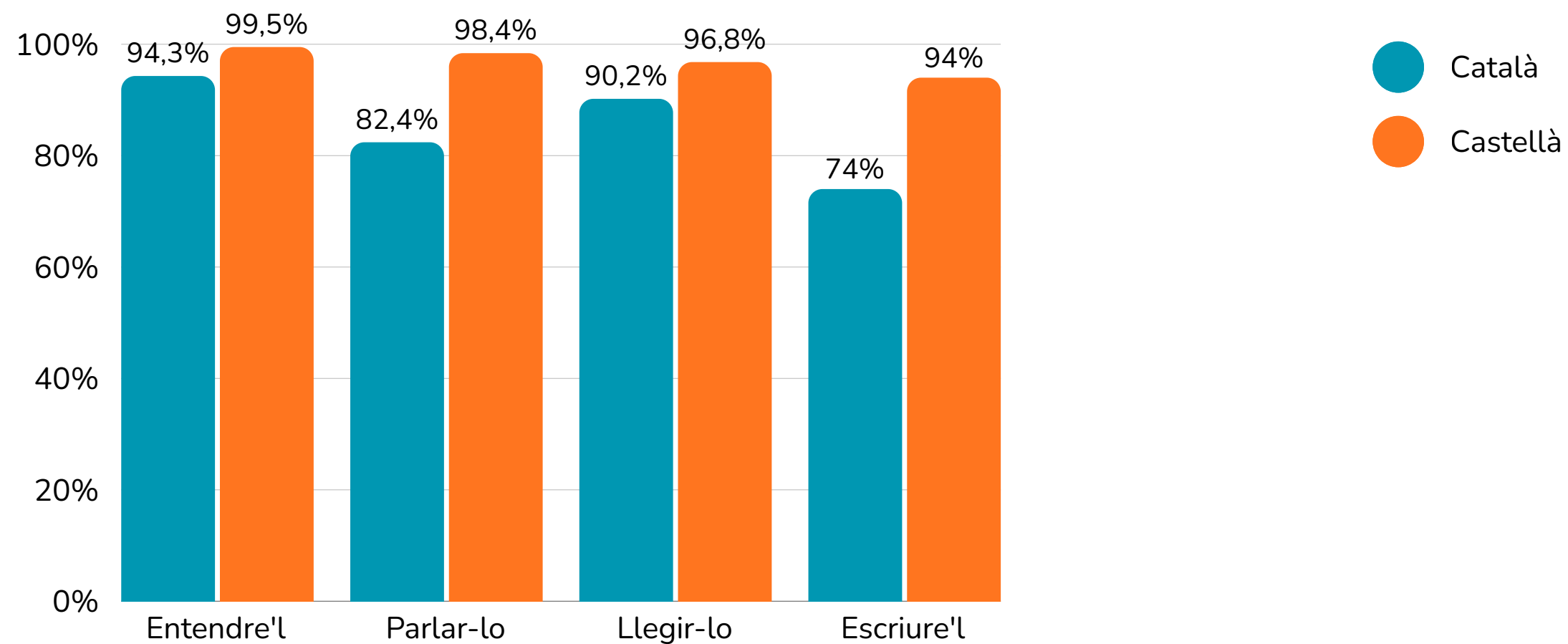
País	Població del país	Percentatge (sobre població estrangera)
Hondures	4.908	20,66%
El Marroc	4.559	19,19%
Colòmbia	1.558	6,56%
Romania	1.383	5,82%
Xina	857	3,61%
Gàmbia	781	3,29%
Itàlia	691	2,91%
Índia	539	2,27%
Ucraïna	534	2,25%
Veneçuela	497	2,09%
Senegal	462	1,95%
Brasil	456	1,92%
Rússia	415	1,75%
Argentina	357	1,50%
França	354	1,49%

Els 15 països d'origen més freqüents de la població gironina estrangera i percentatges sobre la població estrangera al municipi, segons dades de l'Idescat 2025

Coneixements lingüístics

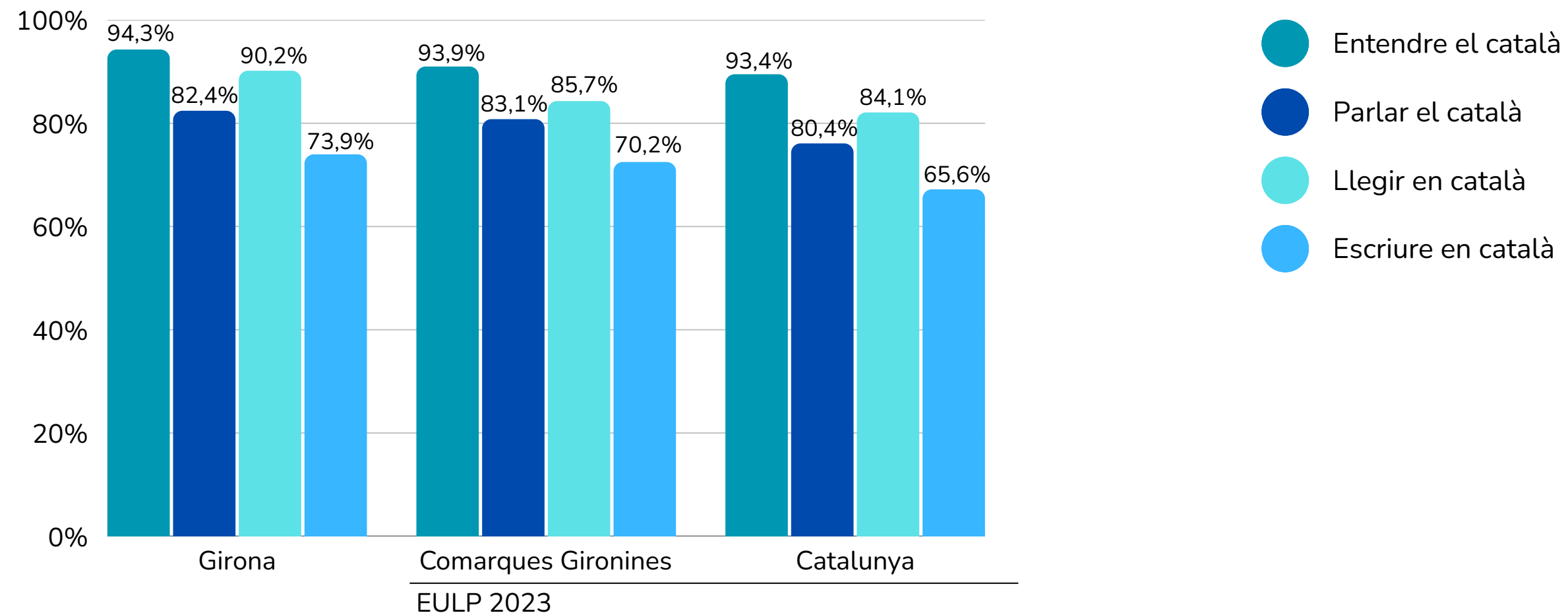


Coneixements lingüístics



Percentatge de la població de Girona de ≥ 15 a que sap català i castellà (autoavaluació ≥ 5). 2025

Coneixements lingüístics




Percentatge de la població de ≥ 15 a que sap català (autoavaluació ≥ 5). 2025
Comparació amb les dades territorials i generals (EULP 2023)


Coneixements lingüístics

- Els gironins mostren una important capacitat d'entendre, parlar, llegir i escriure en català.
- Tot i que els percentatges són elevats, la mitjana de coneixement de català està per sota de la mitjana de castellà en totes les habilitats lingüístiques.
- A Girona ciutat, els percentatges de coneixement de català són lleugerament superiors als de Comarques Gironines i Catalunya, segons dades de l'EULP (2023).

Llengua inicial i llengua habitual

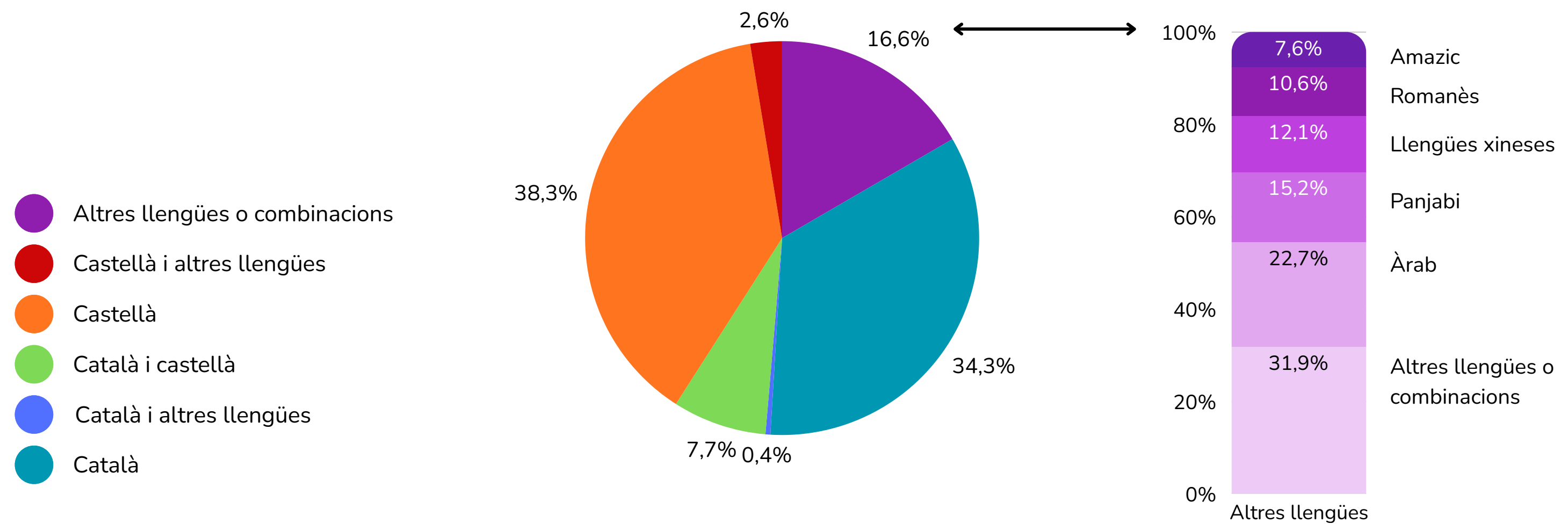


Llengua inicial i habitual



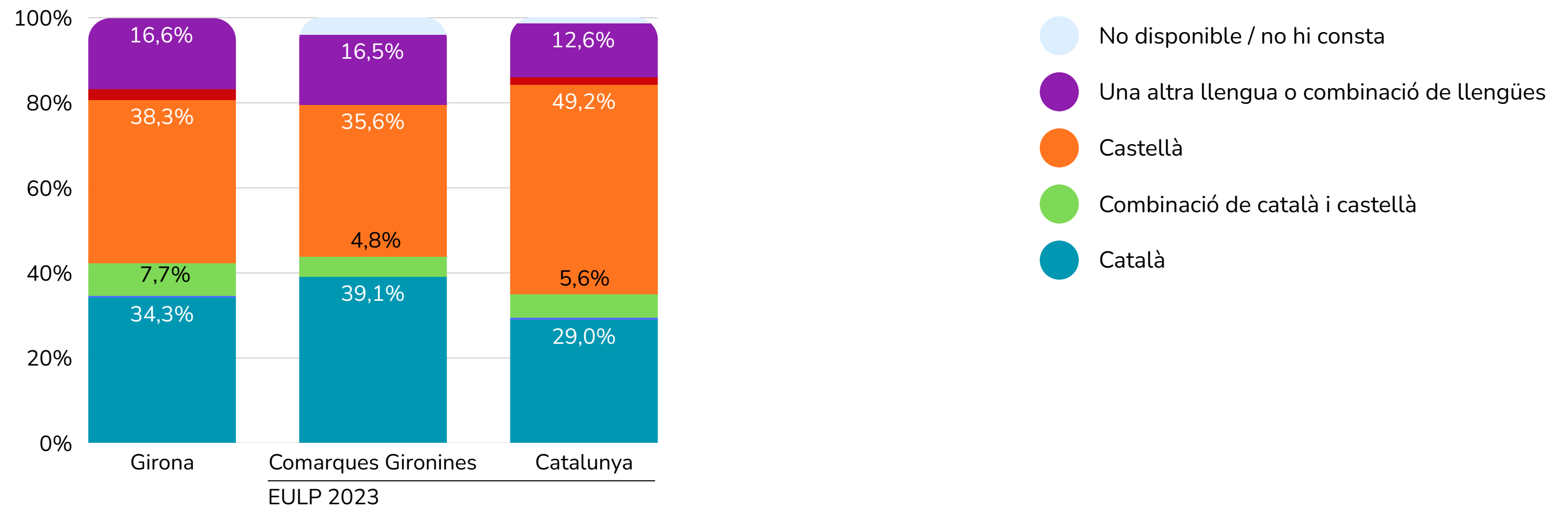
Percentatge de la població de Girona de ≥ 15 a segons llengua inicial i llengua habitual. 2025

Llengua inicial



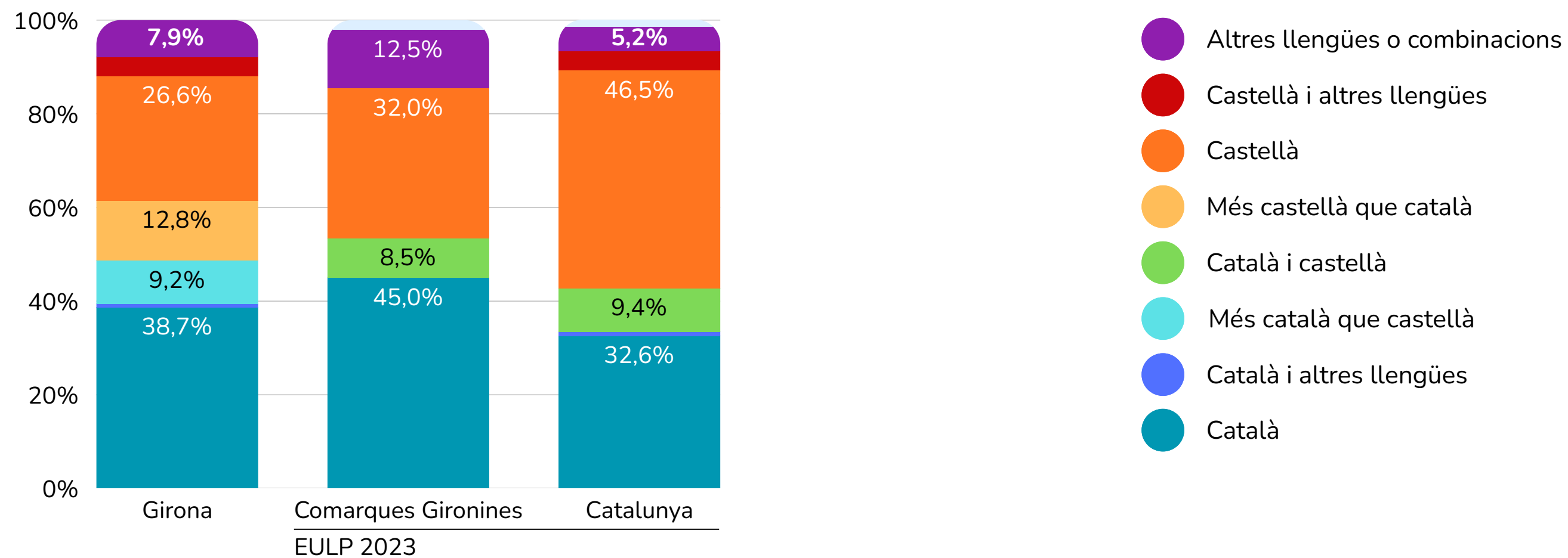
Percentatge de la població de Girona de ≥ 15 a segons la llengua inicial. 2025

Llengua inicial



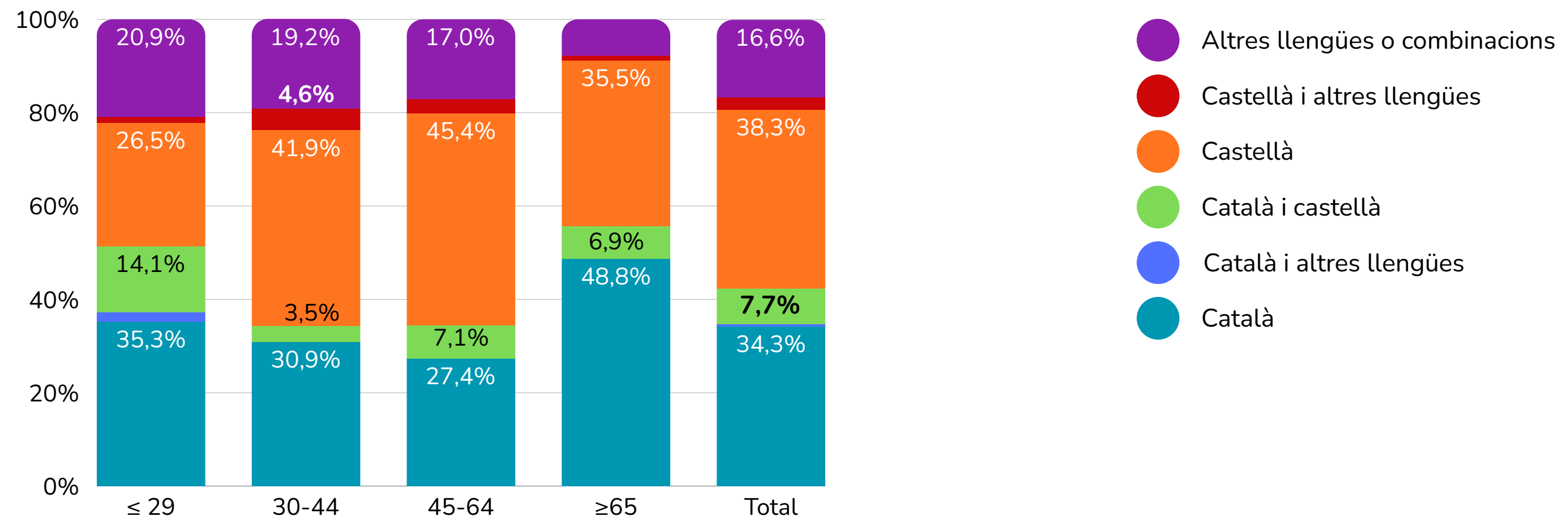
Percentatge de la població de Girona ≥ 15 a segons la llengua inicial. 2025
Comparació amb les dades territorials i generals de l'EULP (2023)

Llengua habitual



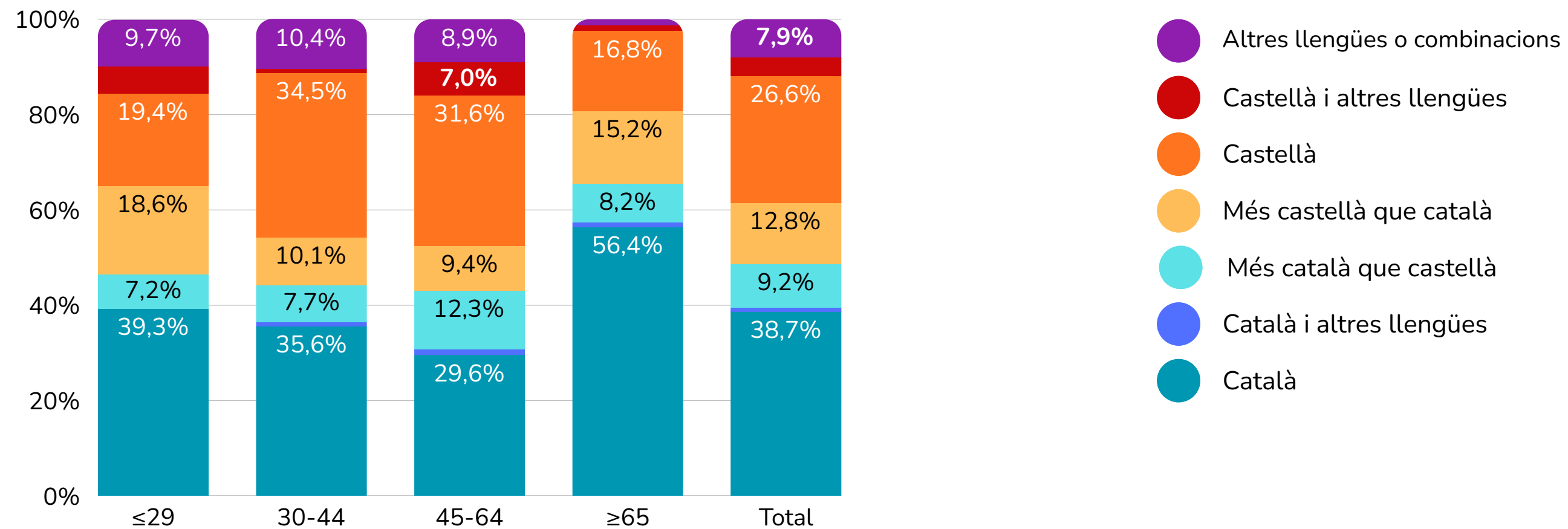
Percentatge de la població de Girona ≥ 15 a segons la llengua habitual. 2025
Comparació amb les dades territorials i generals de l'EULP (2023)

Llengua inicial



Percentatge de la població de Girona de ≥ 15 a segons llengua inicial per grups d'edat. 2025

Llengua habitual



Percentatge de la població de Girona de ≥ 15 a segons la llengua habitual per grups d'edat. 2025

Llengua inicial i llengua habitual

- El català i el castellà com a llengües inicials úniques són majoritàries, i un de cada cinc gironins té altres llengües inicials.
- Gairebé la meitat dels gironins fa servir habitualment el català com a llengua única o com a llengua prioritària en combinació amb el castellà.
- Les dades mostren que el percentatge d'altres llengües disminueix quan es compara la llengua habitual amb la llengua inicial. En canvi, augmenta el percentatge de persones que declaren parlar habitualment castellà i altres llengües.

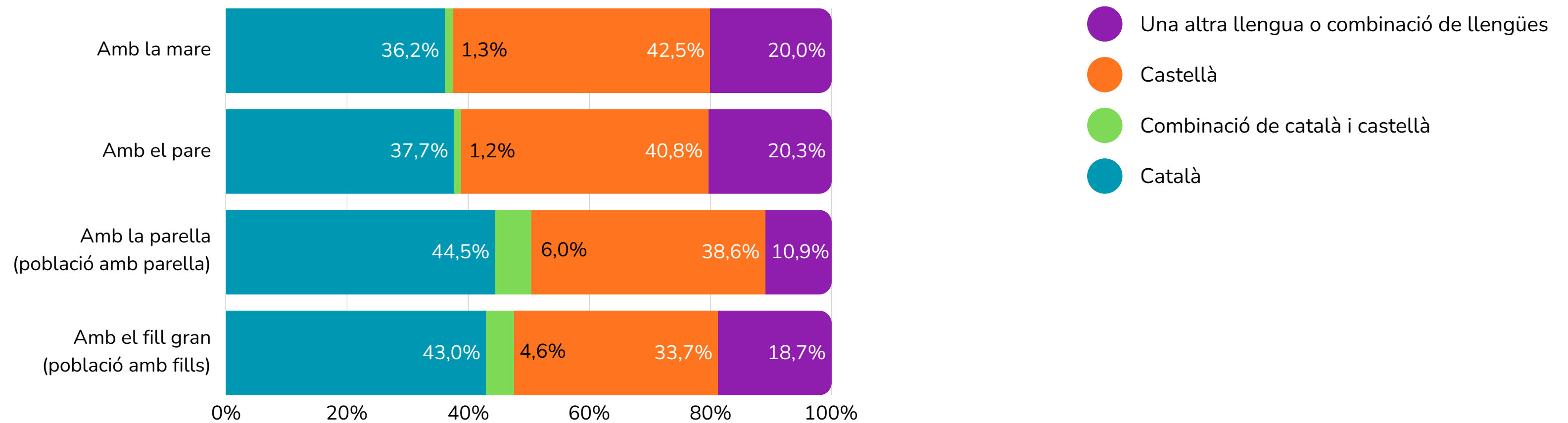
Llengua inicial i llengua habitual

- A Girona, el percentatge de persones que tenen el català com a llengua habitual única se situa entremig de Comarques Gironines i Catalunya segons dades de l'EULP (2023).
- El català com a llengua habitual decreix des dels majors de 65 anys fins als adults, però repunta en la franja d'adults joves i en la de joves. Cal tenir en compte que en les franges intermèdies és on es concentra la majoria de població arribada els últims anys.

Usos a la llar i transmissió intergeneracional

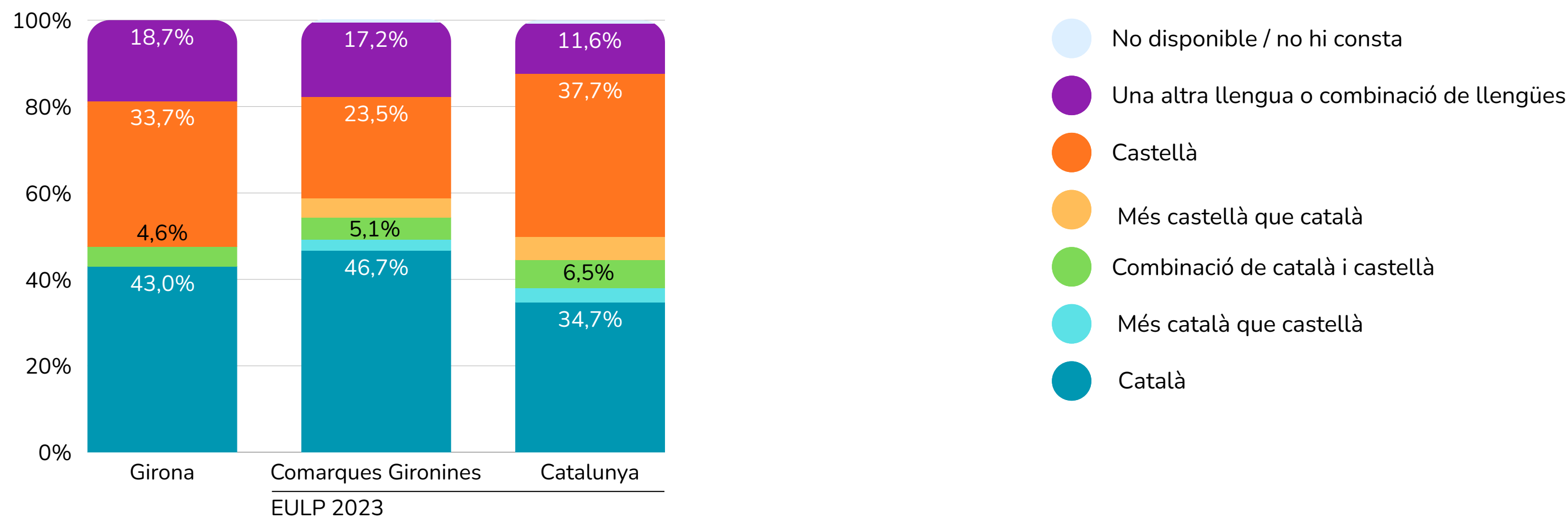


Usos lingüístics familiars



Percentatge de la població de Girona de ≥ 15 a segons els usos lingüístics a la llar, amb els progenitors i el fill més gran (la població que en té). 2025

Llengua amb els fills



Percentatge de la població de ≥ 15 a segons la llengua parlada amb el fill més gran. 2025
Comparació amb les dades territorials i generals de l'EULP (2023)

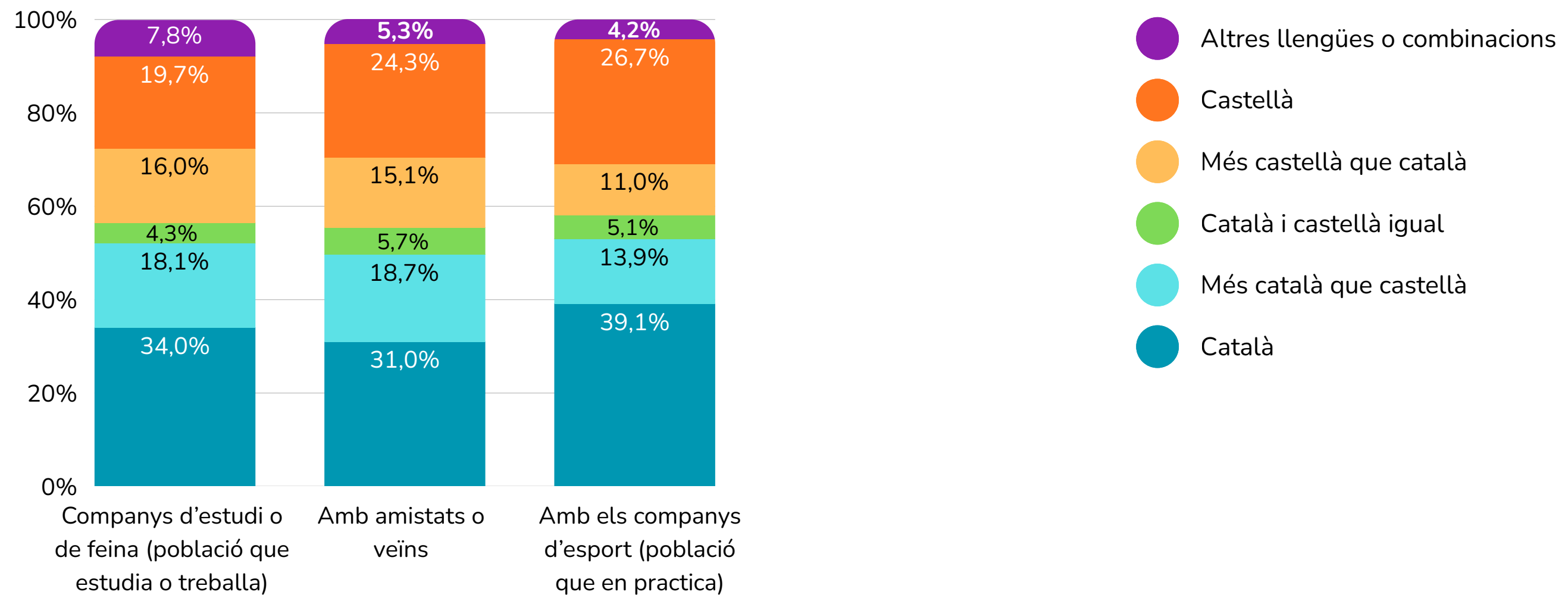
Usos a la llar i transmissió

- El percentatge de persones que fan servir el català amb el fill gran és més alt que els que el fan servir amb els progenitors, fet que suggereix que hi ha un augment de la transmissió intergeneracional.
- Aquest augment a favor del català incideix sobretot en la transmissió del castellà; en canvi, la transmissió d'altres llengües es manté estable.
- Les dades de transmissió del català a Girona ciutat se situen entremig de Comarques Gironines de Catalunya, segons dades de l'EULP (2023).

Usos lingüísticos fora de la llar

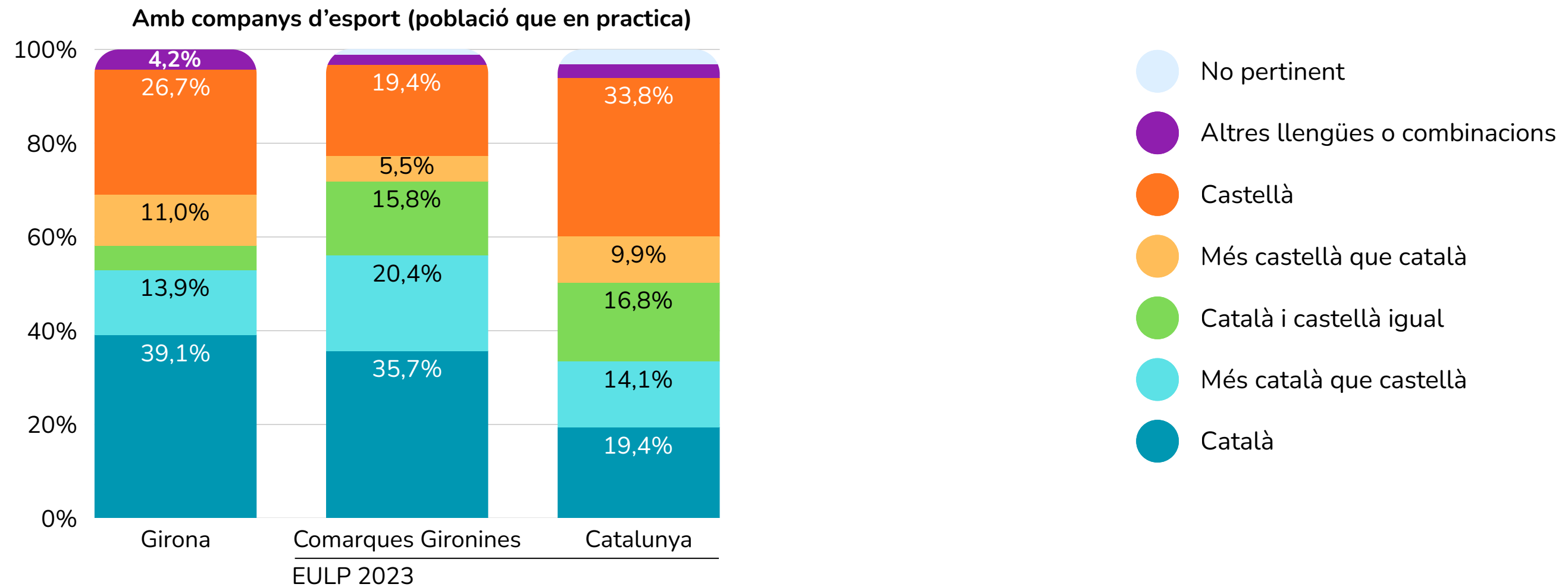


Usos lingüístics en relacions socials



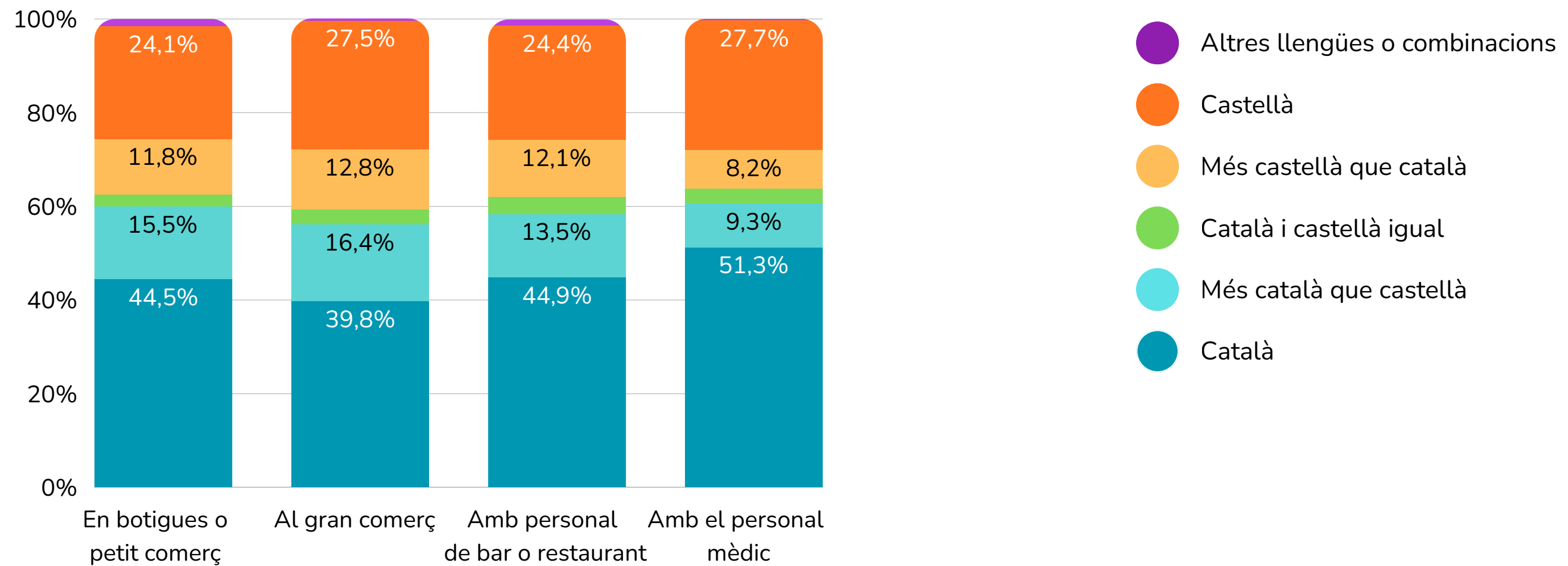
Percentatge de la població de Girona de ≥ 15 a segons els usos lingüístics en relacions socials. 2025

Usos lingüístics en relacions socials



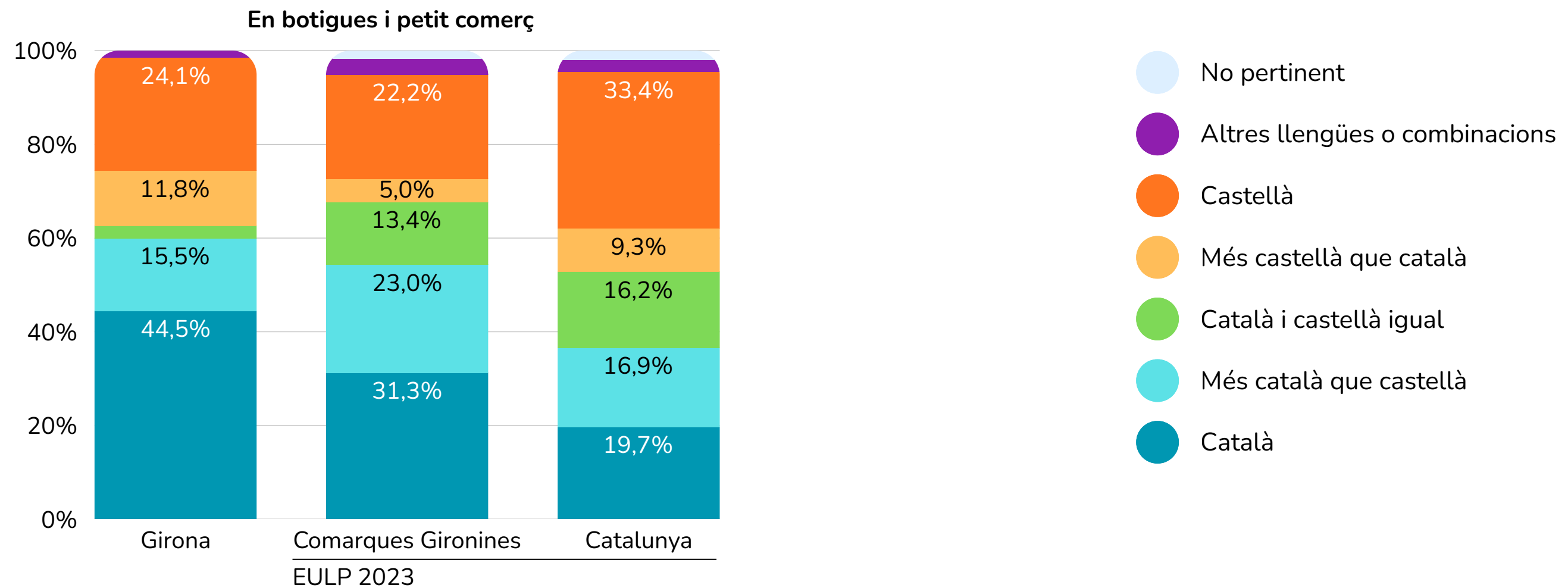
Percentatge de la població ≥ 15 a segons els usos lingüístics (relacions socials). 2025
Comparació amb les dades generals de l'EULP (2023)

Usos lingüístics en consum o serveis



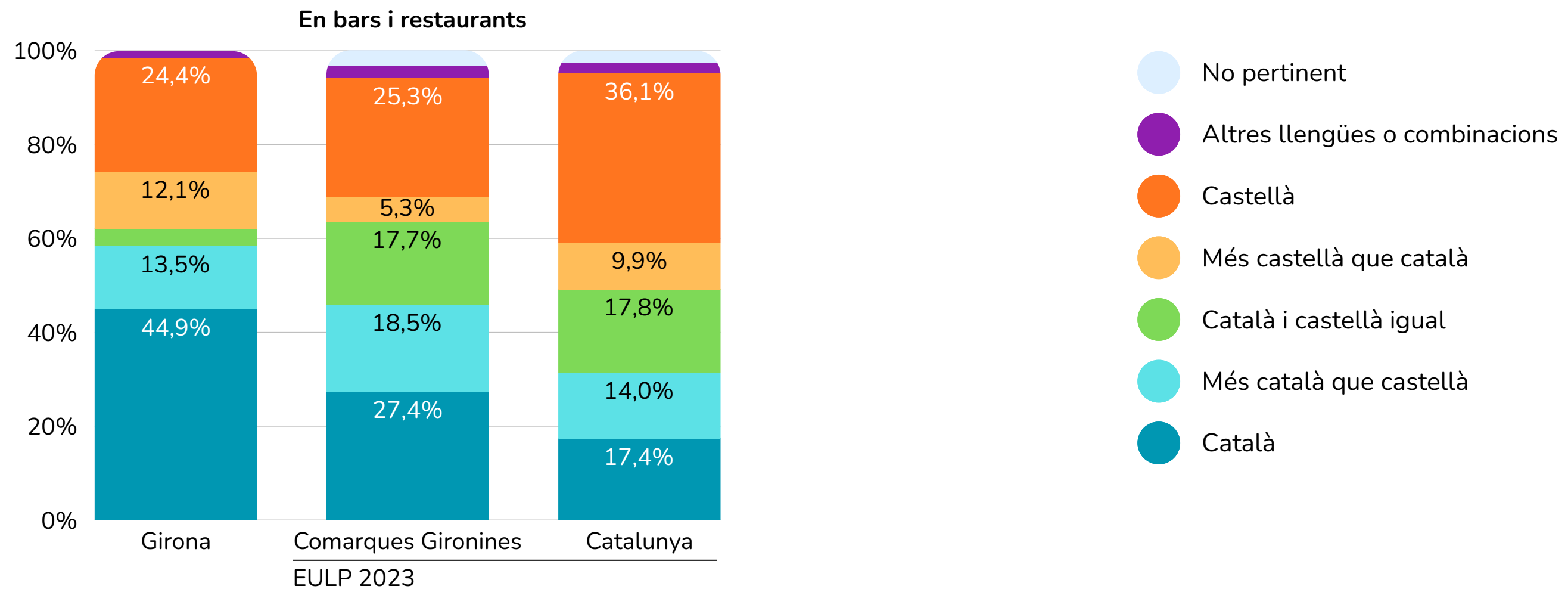
Percentatge de la població de Girona de ≥ 15 a segons els usos lingüístics en els àmbits de consum o serveis. 2025

Usos lingüístics en consum o serveis



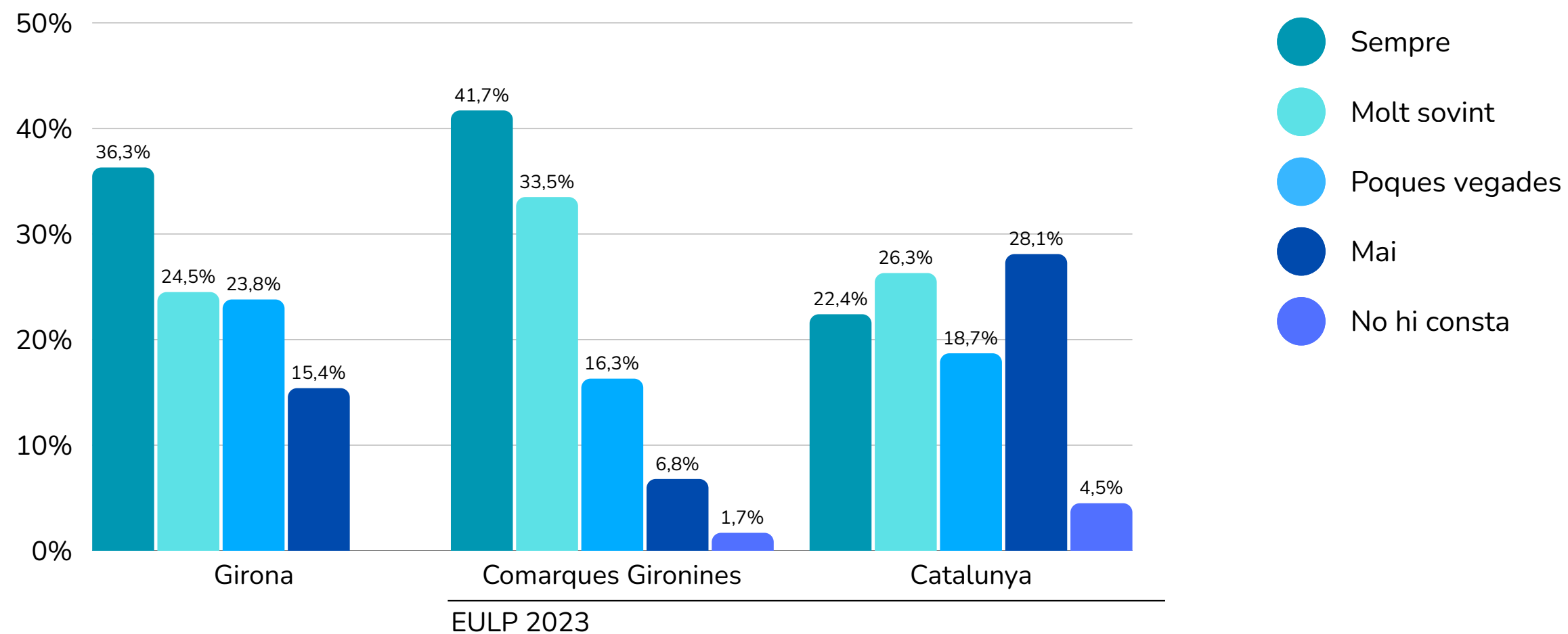
Percentatge de la població ≥ 15 a segons els usos lingüístics (botigues i petit comerç). 2025
Comparació amb les dades generals de l'EULP (2023)

Usos lingüístics en consum o serveis



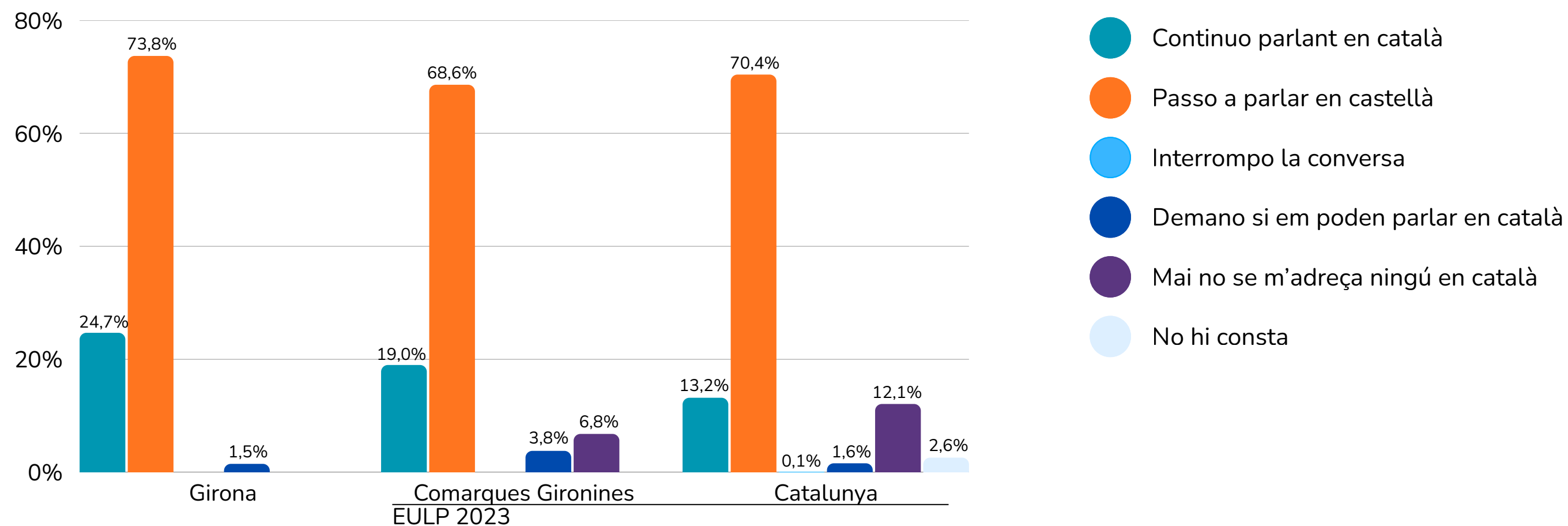
Percentatge de la població ≥ 15 a segons els usos lingüístics (bars i restaurants). 2025
Comparació amb les dades generals de l'EULP (2023)

Freqüència d'inici de converses en català



Percentatge de la població de ≥ 15 a segons freqüència d'inici de conversa en català. 2025
Comparació amb les dades territorials i generals de l'EULP (2023)

Manteniment del català en converses




Percentatge de la població de ≥ 15 a segons la reacció quan parlen en català i els responen en castellà. 2025. Comparació amb les dades territorials i generals de l'EULP (2023)

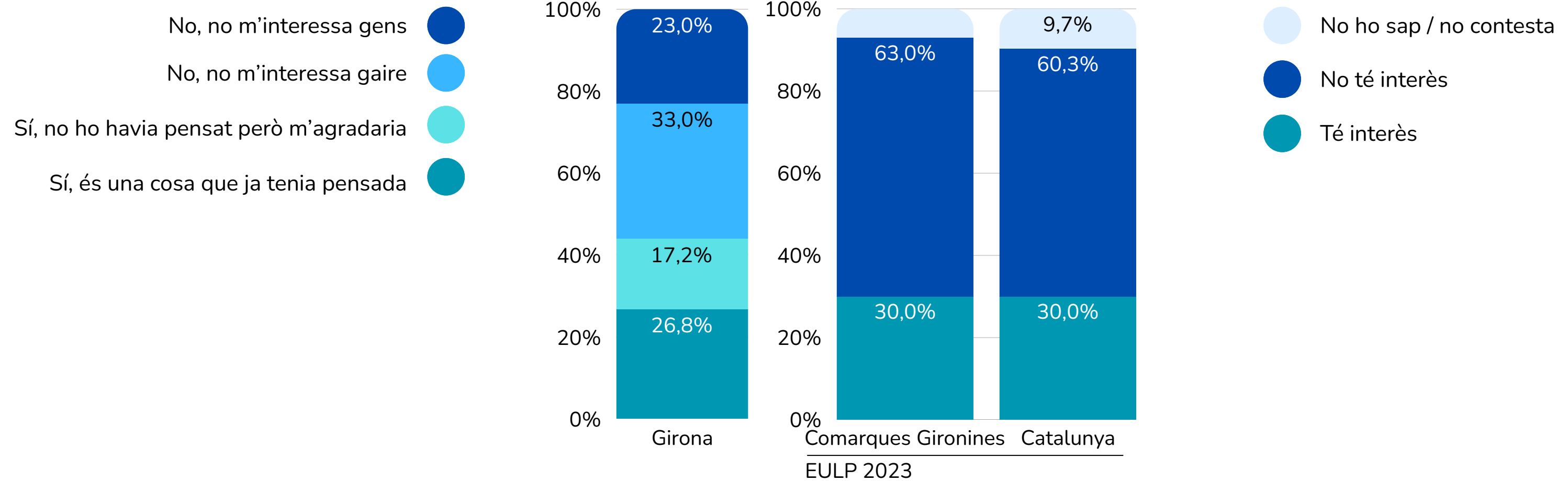
Usos lingüístics fora de la llar

- En tots els àmbits de les relacions socials i de serveis o consum, el català és la llengua més parlada en ús únic i combinat.
- En les interaccions comunicatives en què els parlants s'adrecen a algú en català i els respon en castellà, les dades de la ciutat de Girona són més favorables al català en comparació amb el marc regional i nacional, segons dades de l'EULP (2023).

Actituds lingüístiques

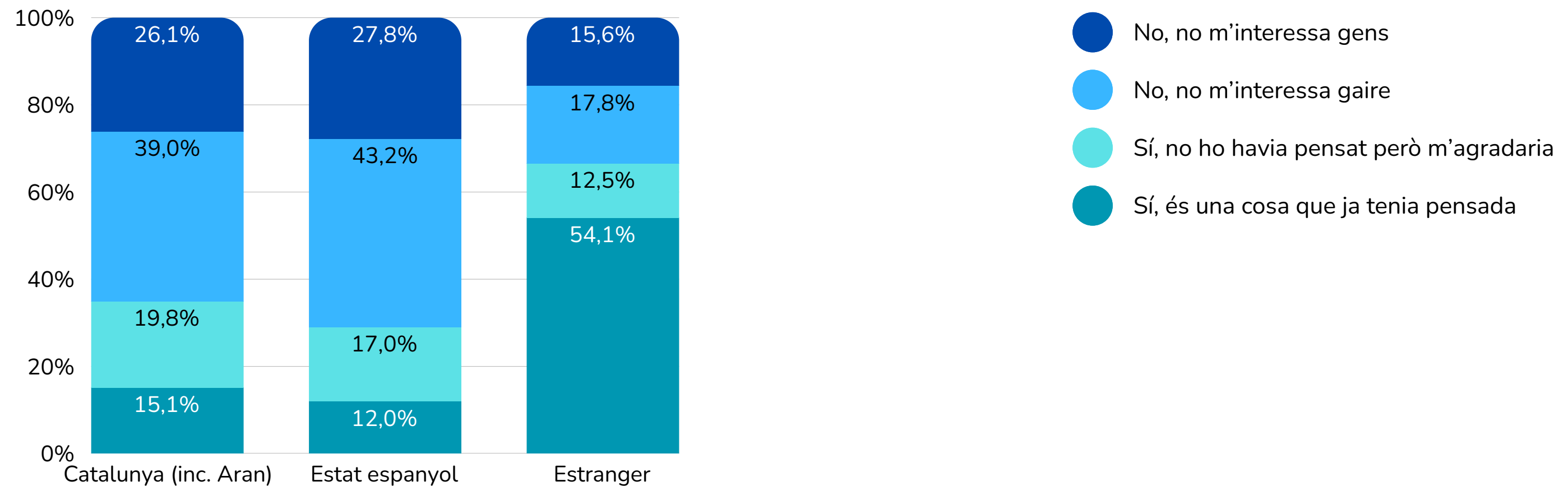


Interès a millorar el català



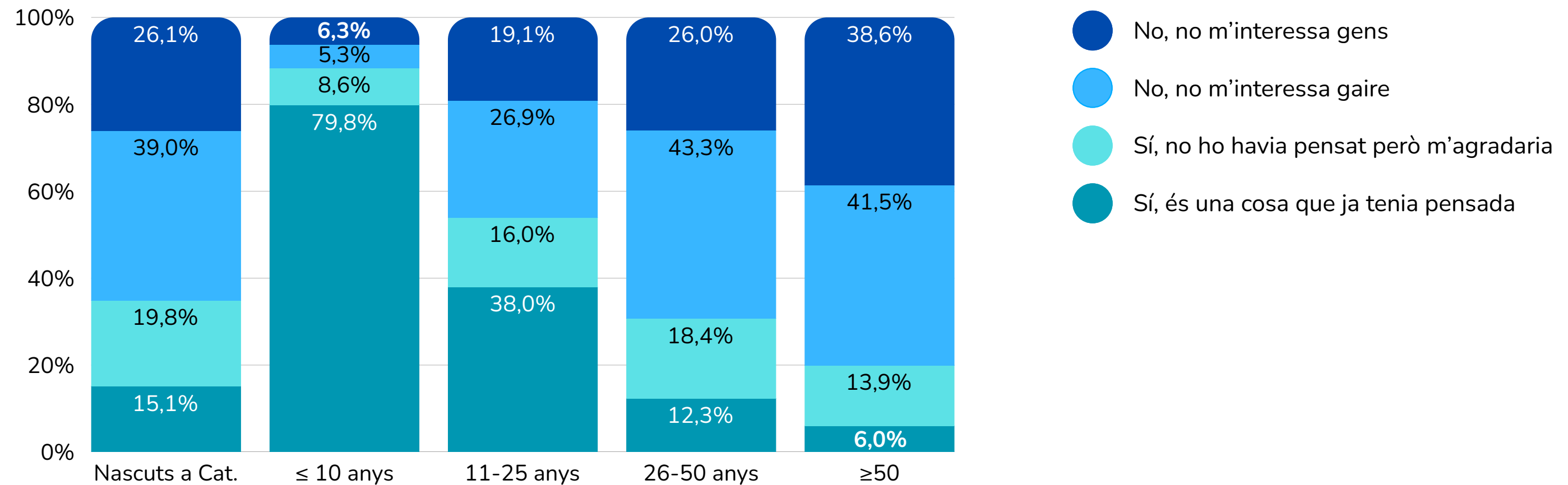
Percentatge de la població de ≥ 15 a segons l'interès a aprendre o millorar el català. 2025
Comparació amb les dades territorials i generals de l'EULP 2023

Interès a millorar el català



Percentatge de la població de Girona de ≥ 15 a segons l'interès a aprendre o millorar el català, per lloc de naixement. 2025

Interès a millorar el català



Percentatge de la població de Girona de ≥ 15 a segons l'interès a aprendre o millorar el català, pels anys viscuts a Catalunya. 2025

Actituds lingüístiques

- A Girona hi ha una àmplia predisposició a aprendre o millorar el coneixement de la llengua.
- Les persones nascudes a l'estranger i les que fa menys de deu anys que viuen a Catalunya són les que mostren més interès a aprendre o millorar el català.

Direcció acadèmica

Direcció tècnica

Coordinació

Narcís Iglésias - UdG

Carla Ferrerós - UPVD / UdG

Francesc Roca - UdG

Suport tècnic

Irene Martí - UdG

Anna Riera - UdG

Maria Xuan Rodríguez - UdG

Treball de camp

Vox Populi SL

Grup de Llengües, Gramàtica, Discurs i Variació Lingüística

Universitat de Girona

Regidoria de Llengua Catalana

Ajuntament de Girona



Universitat
de Girona

Ajuntament  de Girona

 Girona
en català