

---

---


# REVISIÓ DEL MAPA ESCOLAR DE GIRONA

2006

DIAGNOSI

---

---

Ajuntament  de Girona



## **Revisió del Mapa Escolar de Girona, any 2006**

Realització      Montserrat Ventura Pujolar  
Dra. en Geografia - Planificació Territorial

Supervisió      Secció d'Educació  
Ajuntament de Girona

*Girona, febrer de 2006*



## SUMARI

Índex de gràfics	III
Índex de taules	IV
<b>Capítol 1. PRESENTACIÓ</b>	<b>1</b>
<b>Capítol 2. LA DINÀMICA DEMOGRÀFICA SEGONS ELS BARRIS DE LA CIUTAT</b>	<b>9</b>
2.1. La dinàmica demogràfica actual	9
2.1.1. La població en edat escolar	9
2.1.2. La població femenina en edat fèrtil i els naixements	14
2.1.3. Els moviments migratoris de la població	17
2.1.3.1. Els moviments externs	17
2.1.3.2. Els moviments interns	20
2.2. La dinàmica demogràfica futura	21
2.2.1. La projecció de la població en edat escolar	22
2.2.2. La projecció de la població femenina en edat fèrtil	24
2.2.3. El creixement urbanístic i la població estimada	26
2.3. Conclusions	27
2.3.1. Els barris de dinàmica demogràfica forta	28
2.3.2. Els barris de dinàmica demogràfica moderada	29
2.3.3. Els barris de dinàmica demogràfica feble	31
<b>Capítol 3. L'OFERTA I LA DEMANDA EDUCATIVA SEGONS ELS BARRIS DE LA CIUTAT</b>	<b>33</b>
3.1. Educació infantil. Escoles bressol	35
3.1.1. Les matriculacions	35
3.1.2. L'oferta de places	36
3.1.3. La procedència de l'alumnat	37
3.2. Educació infantil. Parvulari	39

3.2.1. Les matriculacions .....	39
3.2.2. L'oferta de places i la demanda d'inscripcions .....	40
3.2.3. La procedència de l'alumnat .....	42
3.3. Educació primària .....	44
3.3.1. Les matriculacions .....	44
3.3.2. L'oferta de places i la demanda d'inscripcions .....	46
3.3.3. La procedència de l'alumnat .....	47
3.4. Educació secundària obligatòria .....	49
3.4.1. Les matriculacions .....	49
3.4.2. L'oferta de places i la demanda d'inscripcions .....	51
3.4.3. La procedència de l'alumnat .....	53
3.5. Conclusions .....	56
3.5.1. Els desequilibris dels barris en l'educació infantil de les escoles bressol .....	57
3.5.2. Els desequilibris dels barris en l'educació infantil de parvulari .....	59
3.5.3. Els desequilibris dels barris en l'educació primària .....	64
3.5.4. Els desequilibris dels barris en l'educació secundària obligatòria .....	68

#### **Capítol 4. PREVISIÓ DE NECESSITATS PER AL NOU MAPA ESCOLAR 73**

4.1. Educació infantil. Escoles bressol .....	77
4.2. Educació infantil. Parvulari .....	84
4.3. Educació primària .....	93
4.4. Educació secundària obligatòria .....	101

#### **ÍNDEX DE GRÀFICS**

1. Població en edat escolar per grups d'edat. Girona, any 2004 .....	11
2. Població en edat escolar per barris. Girona, any 2004 .....	11
3. Població en edat escolar segons procedència. Girona, any 2004 .....	12
4. Població estrangera en edat escolar per barris. Girona, any 2004 .....	13
5. Naixements per barris. Girona, any 2004 .....	14
6. Població femenina en edat fèrtil per grups d'edat. Girona, any 2004 .....	15

7. Població femenina en edat fèrtil per barris. Girona, any 2004 .....	15
8. Població femenina en edat fèrtil segons procedència. Girona, any 2004 .....	16
9. Població femenina estrangera en edat fèrtil per barris. Girona, any 2004 .....	17
10. Saldo migratori per barris. Girona, any 2004 .....	18
11. La població immigrant segons procedència. Girona, any 2004 .....	19
12. La població immigrant estrangera per barris. Girona, any 2004 .....	19
13. Balanç dels canvis de residència per barris. Girona, any 2004 .....	21
14. Població en edat escolar segons escenaris de futur. Girona, anys 1999, 2004, 2010 i 2015 .....	23
15. Població en edat escolar per grups d'edat, escenari mitjà alt. Girona, any 2010 .....	23
16. Població en edat escolar per grups d'edat, escenari mitjà alt. Girona, any 2015 .....	24
17. Població femenina en edat fèrtil segons escenaris de futur. Girona, anys 1999, 2004, 2010 i 2015 .....	25
18. Població femenina en edat fèrtil per grups d'edat, escenari mitjà alt. Girona, any 2010 .....	25
19. Població femenina en edat fèrtil per grups d'edat, escenari mitjà alt. Girona, any 2015 .....	26
20. Població estimada pel creixement urbanístic dels barris. Girona, PGOU 2002- .....	27
21. Infants matriculats a les escoles bressol. Girona, 2000/01-2004/05 .....	35
22. Infants de les escoles bressol per sectors dels centres. Girona, 2000/01 i 2004/05 .....	36
23. Places disponibles a les escoles bressol per sectors. Girona, 2003/04 i 2004/05 .....	37
24. Places i preinscripcions a les escoles bressol públiques. Girona, 2000/01-2004/05 .....	38
25. Els infants de les escoles bressol estrangers. Girona, 2000/01-2004/05 .....	38
26. Els infants de les escoles bressol estrangers per sectors. Girona, 2000/01 i 2004/05 .....	39
27. Alumnes matriculats a parvulari. Girona, 2000/01-2004/05 .....	40
28. Alumnes de parvulari per sectors dels centres. Girona, 2000/01 i 2004/05 .....	41
29. Places disponibles a parvulari. Girona, 2000/01-2004/05 .....	41
30. Places a parvulari per sectors dels centres. Girona, 2000/01 i 2003/04 .....	42
31. Els alumnes de parvulari estrangers. Girona, 2000/01-2004/05 .....	43
32. Els alumnes de parvulari estrangers per sectors dels centres. Girona, 2000/01 i 2004/05 ..	44
33. Els alumnes de parvulari de fora la ciutat per sectors dels centres. Girona, 2004/05 .....	45

34. Alumnes matriculats a primària. Girona, 2000/01-2004/05 .....	45
35. Alumnes de primària per sectors dels centres. Girona, 2000/01 i 2004/05 .....	46
36. Places disponibles a primària. Girona, 2000/01-2004/05 .....	46
37. Places a primària per sectors dels centres. Girona, 2000/01 i 2003/04 .....	47
38. Els alumnes de primària estrangers. Girona, 2000/01-2004/05 .....	48
39. Els alumnes de primària estrangers per sectors dels centres. Girona, 2000/01 i 2004/05 ..	49
40. Els alumnes de primària de fora la ciutat per sectors dels centres. Girona, 2004/05 .....	49
41. Alumnes matriculats a secundària. Girona, 2000/01-2004/05 .....	50
42. Alumnes de secundària per sectors dels centres. Girona, 2000/01 i 2004/05 .....	51
43. Places disponibles a secundària. Girona, 2000/01-2004/05 .....	52
44. Places a secundària per sectors dels centres. Girona, 2000/01 i 2004/05 .....	52
45. Els alumnes de secundària estrangers. Girona, 2000/01-2004/05 .....	54
46. Els alumnes de secundària estrangers per sectors dels centres. Girona, 2000/01 i 2004/05 .....	54
47. Els alumnes de secundària de fora la ciutat per sectors dels centres. Girona, 2004/05 .....	55

## ÍNDEX DE TAULES

(Taules disponibles en el document d'Estadístiques)

### TAULES DE DEMOGRAFIA. DINÀMICA ACTUAL

1. Població en edat escolar per grups d'edat. Barris de Girona, any 2004
2. Retrospectiva de la població en edat escolar per grups d'edat. Barris de Girona, anys 1999 i 2004
3. Població en edat escolar segons procedència. Barris de Girona, any 2004
4. Retrospectiva de la població en edat escolar segons procedència. Barris de Girona, anys 1999 i 2004
5. Població en edat escolar segons procedència dels estrangers. Barris de Girona, any 2004
6. Retrospectiva dels naixements. Barris de Girona, anys 1999 i 2004
7. Població femenina en edat fèrtil per grups d'edat. Barris de Girona, any 2004
8. Retrospectiva de la població femenina en edat fèrtil per grups d'edat. Barris de Girona, anys 1999 i 2004
9. Població femenina en edat fèrtil segons procedència. Barris de Girona, any 2004
10. Retrospectiva de la població femenina en edat fèrtil segons procedència. Barris de Girona, IV



anys 1999 i 2004

11. Població femenina en edat fèrtil segons procedència dels estrangers. Barris de Girona, any 2004
12. La població emigrant i immigrant. Barris de Girona, any 2004
13. Retrospectiva de la població emigrant i immigrant. Barris de Girona, anys 1999 i 2004
14. La població immigrant segons procedència. Barris de Girona, any 2004
15. Retrospectiva de la població immigrant segons procedència. Barris de Girona, anys 1999 i 2004
16. La població immigrant segons procedència dels estrangers. Barris de Girona, any 2004
17. La població immigrant segons els principals països de procedència. Barris de Girona, 2004
18. La població immigrant segons els principals països de procedència. Barris de Girona, 1999
19. Els canvis de barri de residència de la població empadronada abans de març de 2000.  
Barris de Girona, any 2004
20. Els canvis de residència i procedència de la població empadronada a partir de l'any 2000.  
Barris de Girona, any 2004

#### TAULES DE DEMOGRAFIA. DINÀMICA FUTURA

21. Població en edat escolar segons 4 escenaris de futur. Girona, 2010 i 2015
22. Població en edat escolar per grups d'edat segons 2 escenaris de futur. Girona, 2010 i 2015
23. Població en edat escolar per grups d'edat segons escenari mitjà alt. Barris de Girona, 2010 i 2015
24. Població femenina en edat fèrtil segons 4 escenaris de futur. Girona, 2010 i 2015
25. Població femenina en edat fèrtil per grups d'edat segons 2 escenaris de futur. Girona, 2010 i 2015
26. Població femenina en edat fèrtil per grups d'edat segons escenari mitjà alt.  
Barris de Girona, 2010 i 2015
27. Habitatges nous i població estimada segons el planejament urbanístic.  
Barris de Girona, abril 2005

#### TAULES D'EDUCACIÓ. INFANTIL CICLE I - ESCOLES BRESSOL

28. Taxa d'escolarització de la població de 0 a 2 anys. Barris de la ciutat, padró 31/12/2004 i curs 2004/05
29. Infants matriculats a les escoles bressol. Barris de la ciutat, cursos 2000/01-2004/05
30. Infants matriculats a les escoles bressol. Centres escolars, cursos 2000/01-2004/05
31. Balanç entre places d'escola bressol i població empadronada de 0 a 2 anys. Barris de la ciutat, curs 2004/05 i padró 31/12/2004
32. Les places totals i per edats de les escoles bressol. Centres escolars, cursos 2003/04-2004/05
33. Les places totals de les escoles bressol públiques. Centres escolars, cursos 2000/01-2004/05
34. La proporció d'alumnes estrangers a les escoles bressol. Centres escolars, cursos 2000/01-2004/05

35. Els alumnes estrangers de les escoles bressol. Centres escolars, cursos 2000/01-2004/05

#### TAULES D'EDUCACIÓ. INFANTIL CICLE II - PARVULARI

36. Taxa d'escolarització de la població de 3 a 5 anys. Barris de la ciutat, padró 31/12/2004 i curs 2004/05

37. Alumnes matriculats a parvulari. Barris de la ciutat, cursos 2000/01-2004/05

38. Alumnes matriculats a parvulari. Centres escolars, cursos 2000/01-2004/05

39. Balanç entre places de parvulari i població empadronada de 3 a 5 anys. Barris de la ciutat, curs 2004/05 i padró 31/12/2004

40. Ràtio d'alumnes per classe a primària. Centres escolars, cursos 2000/01-2004/05

41. Les places i la diferència en el nombre d'alumnes de parvulari. Barris de la ciutat, cursos 2000/01-2004/05

42. Les places i la diferència en el nombre d'alumnes de parvulari. Centres escolars, cursos 2000/01-2004/05

43. Els preinscrits i els assignats de primer curs de parvulari. Barris de la ciutat, cursos 2002/03-2005/06

44. Els preinscrits i els assignats de primer curs de parvulari. Centres escolars, cursos 2002/03-2005/06

45. La proporció d'alumnes estrangers a parvulari. Barris de la ciutat, cursos 2000/01-2004/05

46. La proporció d'alumnes estrangers a parvulari. Centres escolars, cursos 2000/01-2004/05

47. La procedència dels alumnes estrangers de parvulari. Barris de la ciutat, curs 2004/05

48. La procedència dels alumnes estrangers de parvulari. Centres escolars, curs 2004/05

49. Alumnes de parvulari residents fora del municipi de Girona. Barris de la ciutat, curs 2004/05

50. Alumnes de parvulari residents fora del municipi de Girona. Centres escolars, curs 2004/05

#### TAULES D'EDUCACIÓ. PRIMÀRIA

51. Taxa d'escolarització de la població de 6 a 11 anys. Barris de la ciutat, padró 31/12/04 i curs 2004/05

52. Alumnes matriculats a primària. Barris de la ciutat, cursos 2000/01-2004/05

53. Alumnes matriculats a primària. Centres escolars, cursos 2000/01-2004/05

54. Balanç entre places de primària i població empadronada de 6 a 11 anys. Barris de la ciutat, curs 2004/05 i padró 31/12/2004

55. Ràtio d'alumnes per classe a primària. Centres escolars, cursos 2000/01-2004/05

56. Les places i la diferència en el nombre d'alumnes de primària. Barris de la ciutat, cursos 2000/01-2004/05

57. Les places i la diferència en el nombre d'alumnes de primària. Centres escolars, cursos 2000/01-2004/05

58. Els preinscrits i els assignats de primer curs de primària. Barris de la ciutat, cursos 2002/03-2005/06
59. Els preinscrits i els assignats de primer curs de primària. Centres escolars, cursos 2002/03-2005/06
60. La proporció d'alumnes estrangers a primària. Barris de la ciutat, cursos 2000/01-2004/05
61. La proporció d'alumnes estrangers a primària. Centres escolars, cursos 2000/01-2004/05
62. La procedència dels alumnes estrangers de primària. Barris de la ciutat, curs 2004/05
63. La procedència dels alumnes estrangers de primària. Centres escolars, curs 2004/05
64. Alumnes de primària residents fora del municipi de Girona. Barris de la ciutat, curs 2004/05
65. Alumnes de primària residents fora del municipi de Girona. Centres escolars curs 2004/05

#### TAULES D'EDUCACIÓ. SECUNDÀRIA OBLIGATÒRIA

66. Taxa d'escolarització de la població de 12 a 15 anys. Barris de la ciutat, padró 31/12/2004 i curs 2004/05
67. Alumnes matriculats a secundària. Barris de la ciutat, cursos 2000/01-2004/05
68. Alumnes matriculats a secundària. Centres escolars, cursos 2000/01-2004/05
69. Les places i la diferència en el nombre d'alumnes de secundària. Barris de la ciutat, cursos 2000/01-2004/05
70. Balanç entre places de secundària i població empadronada de 12 a 15 anys. Barris de la ciutat, curs 2004/05 i padró 31/12/2004
71. Ràtio d'alumnes per classe a secundària. Centres escolars, cursos 2000/01-2004/05
72. Les places i la diferència en el nombre d'alumnes de secundària. Centres escolars, cursos 2000/01-2004/05
73. Els preinscrits i els assignats de primer curs de secundària. Barris de la ciutat, cursos 2002/03-2005/06
74. Els preinscrits i els assignats de primer curs de secundària. Centres escolars, cursos 2002/03-2005/06
75. La proporció d'alumnes estrangers a secundària. Barris de la ciutat, cursos 2000/01-2004/05
76. La proporció d'alumnes estrangers a secundària. Centres escolars, cursos 2000/01-2004/05
77. La procedència dels alumnes estrangers de secundària. Barris de la ciutat, curs 2004/05
78. La procedència dels alumnes estrangers de secundària. Centres escolars, curs 2004/05
79. Alumnes de secundària residents fora del municipi de Girona. Barris de la ciutat, curs 2004/05
80. Alumnes de secundària residents fora del municipi de Girona. Centres escolars, curs 2004/05



CAPÍTOL

1

---

PRESENTACIÓ



La *Revisió del Mapa Escolar de Girona, 2006* consta de dos documents. El primer, aquest que teniu a les mans, conté pròpiament la descripció i la diagnosi dels aspectes demogràfics i educatius més transcendents per a la planificació de l'oferta educativa de la ciutat. El segon document és estrictament estadístic, recull totes les taules d'informació demogràfica i educativa amb les quals s'ha basat l'anàlisi descriptiva d'aquest estudi (l'enumeració que apareix al marge esquerre dels apartats descriptius fa referència a les taules estadístiques que es remet el text). Aquesta divisió en dos documents ha de permetre una lectura més àgil del mapa escolar en el seu conjunt.

L'estudi pròpiament analític s'estructura en quatre grans capítols. El primer és aquesta presentació de l'estudi per justificar el perquè de la necessitat d'una nova revisió del Mapa Escolar de Girona i, també, per introduir quin contingut es disposa. El segon i tercer capítol contenen, respectivament, l'anàlisi de la dinàmica demogràfica i del sistema educatiu de la ciutat. Els primers apartats d'ambdós capítols són descriptius i en el darrer, a les conclusions, s'ofereix una diagnosi basada amb els resultats obtinguts de l'anàlisi prèvia. Aquestes conclusions en clau de diagnosi, tant del capítol demogràfic com del capítol educatiu, són part fonamental per a les diferents propostes que es desglossen en el quart i últim capítol de l'estudi.

Per altra part, l'objectiu del capítol 2 *La dinàmica demogràfica segons els barris de la ciutat*, és entendre el comportament demogràfic del municipi en el passat immediat, el present i el futur a mig i llarg termini, prenent els anys de referència 1999, 2004, 2010 i 2015. Les variables demogràfiques elegides atenen al moviment natural (naixements) i migratori (moviments interns i externs) que es produeix a la ciutat, i incideixen en l'estructura (grups d'edats) i la composició (procedència estrangera) de dos col·lectius de població de màxim interès per aquest estudi: el contingent en edat escolar de 0 a 15 anys i el contingent de dones en edat fèrtil de 16 a 49 anys. I la variable urbanística (habitatges planificats) esdevé essencial per complementar les projeccions de població que conté aquest document.

La lectura territorial dels resultats és doble. Una lectura a escala global de la ciutat i una segona per a cadascun dels barris que la integra. El barri com a unitat d'anàlisi territorial assegura un espai ben definit, amb un perímetre clar i consolidat, i amb identitat pròpia. D'aquí l'interès de conèixer la realitat demogràfica de la ciutat barri a barri: el Centre, l'Eixample, l'Est, Mas Xirgu, Montjuïc, el Nord, l'Oest, Santa Eugènia i el Sud.

Els barris del municipi de Girona, 2004

<b>Barris</b>	<b>Sectors</b>	<b>km<sup>2</sup></b>	<b>habitants</b>	<b>habitants/km<sup>2</sup></b>
Centre	Barri vell, Came i Mercadal.	1,034	8.702	8.418,4
Eixample	Eixample Nord i Sud, i Sant Narcís.	3,073	37.036	12.051,8
Est	Gav arres, Sant Daniel, Torre Gironella, Pedreres, Font de la Pòlv ora i Vilaroja.	13,948	4.235	303,6
Mas Xirgu		1,256	28	22,3
Montjuïc		1,166	2.462	2.112,3
Nord	Pedret, Pla i Muntanya de Campdorà, i Pont Major.	7,222	3.642	504,3
Oest	Domeny Nord i Sud, Fontajau, Germans Sàbat, Sant Ponç i Taialà.	3,957	8.136	2.056,2
Santa Eugènia	Can Gibert, Hortes i Santa Eugènia.	1,319	14.019	10.628,9
Sud	Avellaneda, la Creueta, Montiliv i i Palau.	5,746	9.064	1.577,6
<b>Total</b>		<b>38,720</b>	<b>87.324</b>	<b>2.255,3</b>

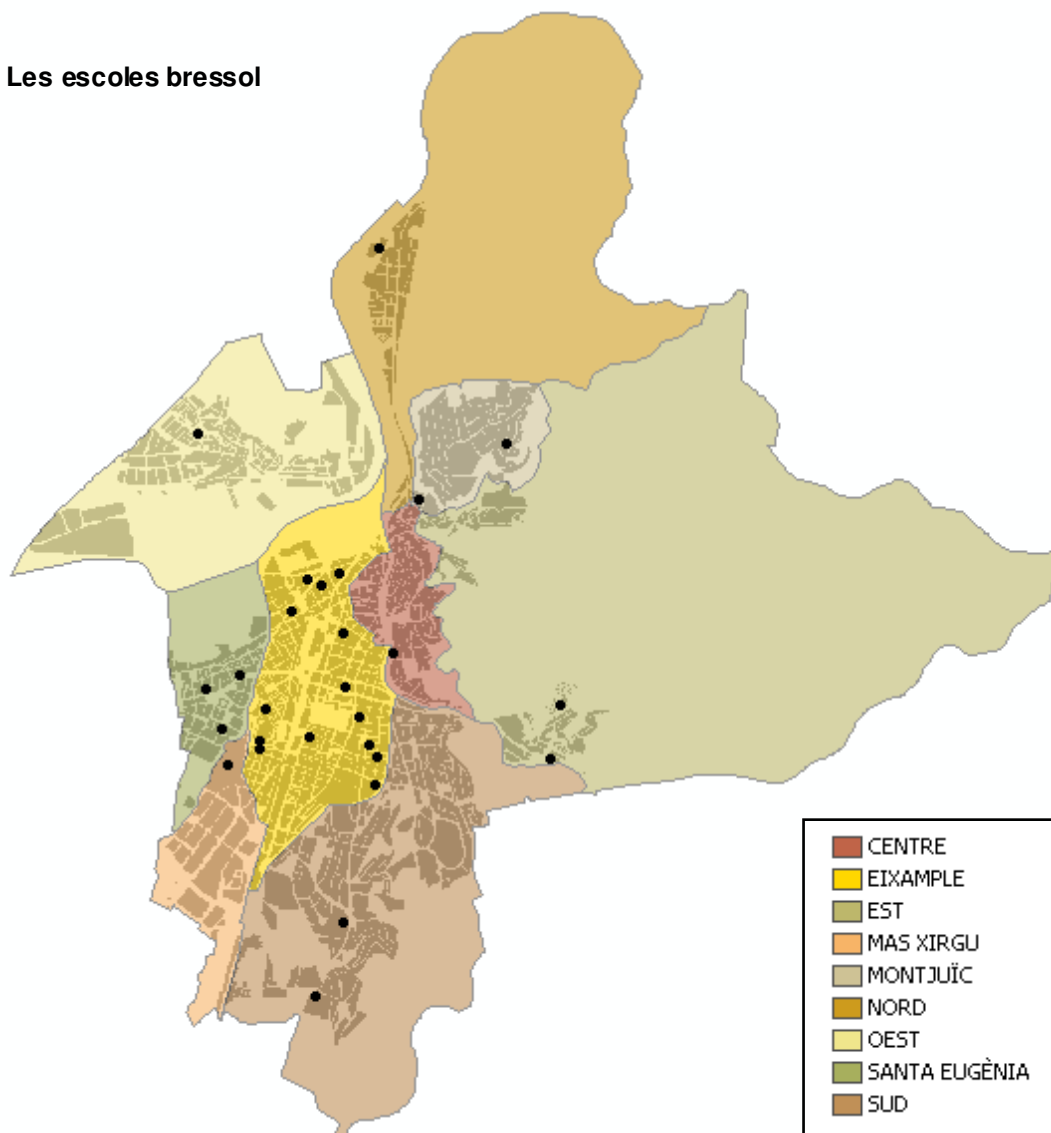
Respecte el capítol 3 *L'oferta i la demanda educativa segons els barris de la ciutat*, aquest s'organitza a partir de quatre apartats que corresponen a les quatre etapes educatives que són objecte d'estudi, la infantil de primer cicle (escoles bressol), la infantil de segon cicle (parvulari), la primària (excepte els dos centres d'educació especial Palau i Font de l'Abella) i la secundària obligatòria. Per a cadascuna d'aquestes etapes s'ha procurat disposar dels mateixos paràmetres d'anàlisi, per bé que hi ha hagut excepcions obligades per indisponibilitat de dades o per la conveniència de fer un tractament especial. És el cas concret de l'anàlisi de l'etapa infantil no obligatòria de les escoles bressol. Tanmateix, en conjunt s'ha pogut seguir l'evolució dels paràmetres més reveladors de l'estat del sistema educatiu de la ciutat. Bàsicament, el nombre d'alumnes, de classes, de places, de preinscripcions<sup>1</sup> i d'assignacions i la procedència dels alumnes, siguin d'origen estranger o siguin residents fora del municipi de Girona. Per remetre'ns al present s'han pres els resultats dels cursos acadèmics 2004/05 i 2005/06 i per a una retrospectiva s'ha fet el seguiment de resultats d'ençà el curs 2000/01. Així mateix, els resultats de cada paràmetre primer s'analitzen segons els barris de la ciutat de cada etapa educativa i, posteriorment, segons els centres de cada barri, precisant si es tracten de centres de titularitat pública, privada concertada o privada no concertada.

<sup>1</sup> Les xifres de preinscripcions poden incloure interpretacions errònies. El recompte de preinscripcions que es disposa pot ser inferior al recompte total de preinscripcions efectuades a cada curs escolar.



## ELS CENTRES EDUCATIUS DELS BARRIS DE LA CIUTAT

### Les escoles bressol



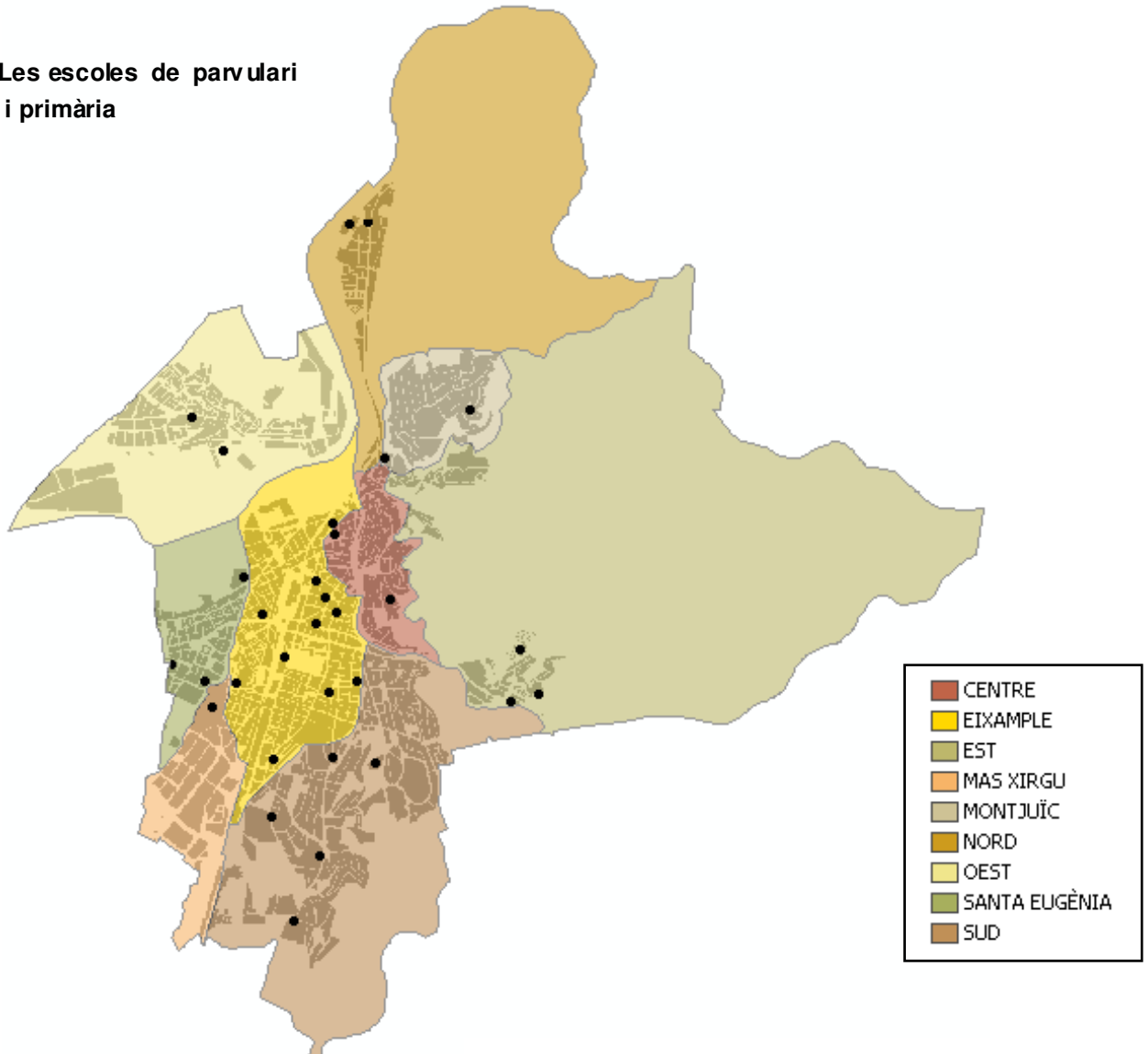
Barris	Centres	S	Z
Centre	Sol Solet-2	Prn	CAV.
	EEM El Tren	Pu	TREN
	Cel Blau	Prn	CAV.
	El Bolet	Prn	TREN
	El Petit Lord	Prn	CAV.
	La Caseta dels Infants	Prn	TREN
	L'Esquirol	Prn	TREN
	Teypi	Prn	CAV.
Eixample	Monis	Prn	CAV.
	Petit Príncep	Prn	CAV.
	Pipes	Prn	CAV.
	Pitti's	Prn	TREN
	Querubi	Prn	PONT
	Ralet-Ralet	Prn	CAV.
	Sol Solet	Prn	TREN
	Teypi	Prn	CAV.

Barris	Centres	S	Z
Est	EEM Cavall Fort	Pu	CAV.
	Sagrada Família	Prn	CAV.
Mas Xirgu	Bell-lloc del Pla	Prn	TREN
Montjuïc	LLI Sant Ramon Nonat	Pu	PONT
	Montjuïc-Bambini	Prn	PONT
Nord	EEM El Pont	Pu	PONT
Oest	EBM La Baldufa	Pu	BAL.
Santa Eugènia	LLI El Tarlà	Pu	TREN
	Infants II	Prn	TREN
	L'Estel	Prn	TREN
Sud	Les Alzines	Prn	CAV.
	Montessori-Palau	Prn	CAV.

S (sector); Pu (públic), Pr (privat concertat) i Prn (privat no concertat)  
 Z (zona escolar 2004/05): BAL. (la Baldufa), CAV. (el Cavall Fort), PONT (el Pont) i TREN (el Tren).

## ELS CENTRES EDUCATIUS DELS BARRIS DE LA CIUTAT

### Les escoles de parvulari i primària



Barris	Centres	S	Z
Centre	CEIP Annexa-J. Puigbert	Pu	3
	CEIP Eiximenis	Pu	3
	CEIP Cassià Costal	Pu	4
	CEIP Joan Bruguera	Pu	3
	CEIP M. Déu del Mont	Pu	4
Eixample	CEIP Migdia	Pu	4
	CEIP Pla de Girona	Pu	4
	CEIP Verd	Pu	3
	Doctor Masmitjà	Pr	3
	Pare Coll	Pr	2
Est	Vedruna	Pr	3
	CEIP Font de la Pól vora	Pu	5
	CEIP Vila-roja	Pu	5
Mas Xirgu	Sagrada Família	Pr	5
	Bell-lloc del Pla	Pr	4

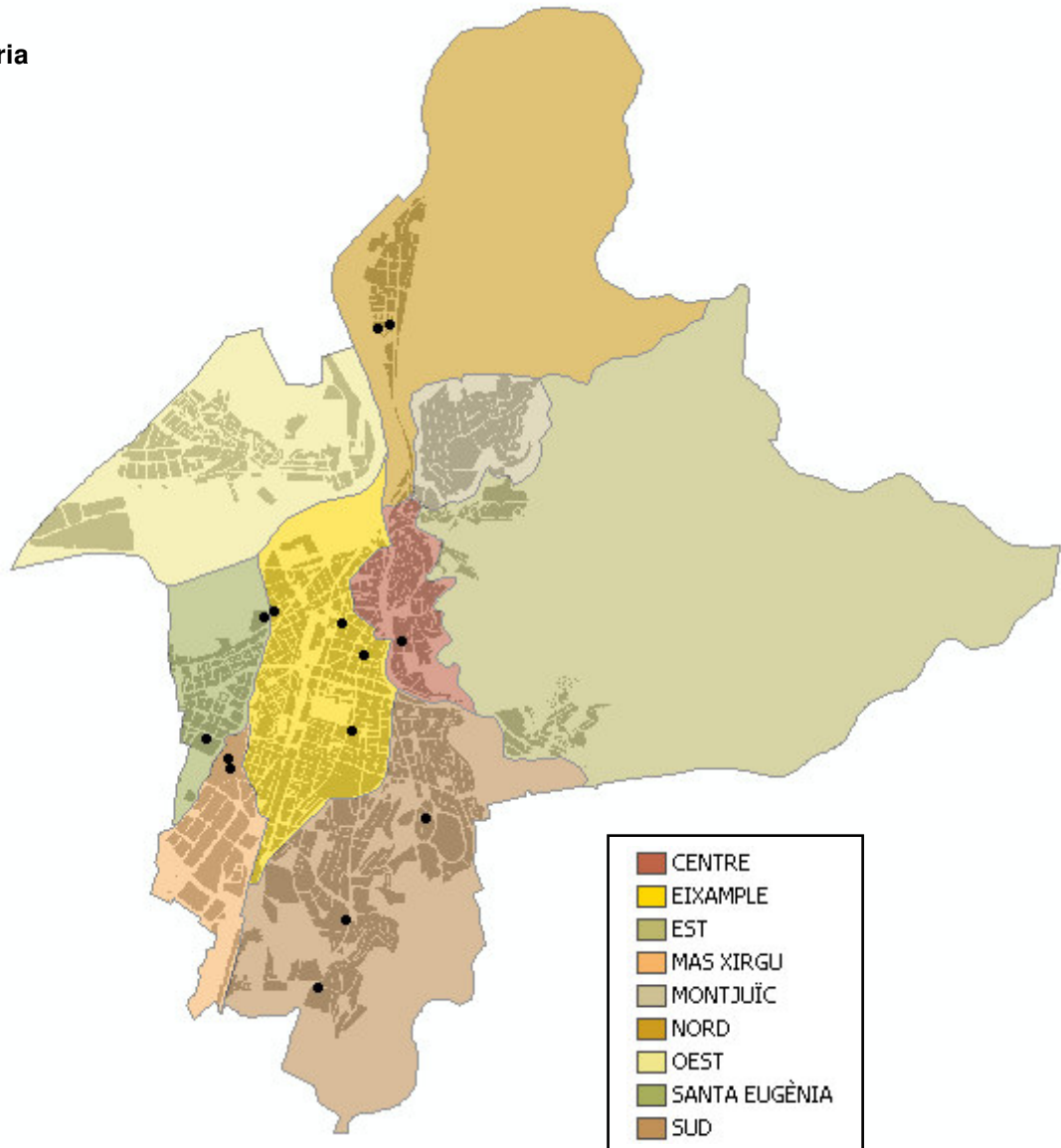
Barris	Centres	S	Z
Montjuïc	CEIP Montjuïc	Pu	3
	Montjuïc-Bambini	Prn	3
Nord	CEIP Carme Auguet	Pu	1
	Sagrat Cor de Jes ús	Pr	1
Oest	CEIP Taialà	Pu	2
	CEIP J. Dalmau i Carles	Pu	2
Santa Eugènia	CEIP Montfalgars	Pu	2
	CEIP Santa Eugènia	Pu	2
	Maristes Girona	Pr	2
Sud	CEIP Girona Sud	Pu	4
	Les Alzines	Pr	4
	Montessori-Palau	Prn	4

S (sector); Pu (públic), Pr (privat concertat) i Prn (privat no concertat)

Z (zona escolar 2004/05): 1 (Pont Major), 2 (Taialà-Santa Eugènia), 3 (Girona Centre), 4 (Girona Sud) i 5 (Est).

## ELS CENTRES EDUCATIUS DELS BARRIS DE LA CIUTAT

### Les escoles de secundària obligatòria



Barris	Centres	S	Z
Centre	IES J. Vicens i Vives	Pu	3
	IES S. Sobrequès i Vidal	Pu	6
Eixample	La Salle	Pr	3
	Pare Coll	Pr	4
	Vedruna	Pr	3
Est	--		
Mas Xirgu	Bell-lloc del Pla	Pr	4
Montjuïc	--		
Nord	IES C. Rahola i Llorens	Pu	2
	IES N. Xifra i Masmitjà	Pu	1

Barris	Centres	S	Z
Oest	--		
Santa Eugènia	IES Santa Eugènia	Pu	4
	Maristes Girona	Pr	4
Sud	IES Montilivi	Pu	5
	Les Alzines	Pr	5
	Montessori-Palau	Prn	5

S (sector); Pu (públic), Pr (privat concertat) i Prn (privat no concertat)

Z (zona escolar 2004/05): 1 (Narcís Xifra), 2 (Carles Rahola), 3 (Vicens Vives), 4 (Santa Eugènia), 5 (Montilivi) i 6 (Santiago Sobrequès).



CAPÍTOL

2

---

LA DINÀMICA DEMOGRÀFICA

SEGONS ELS BARRIS DE LA CIUTAT



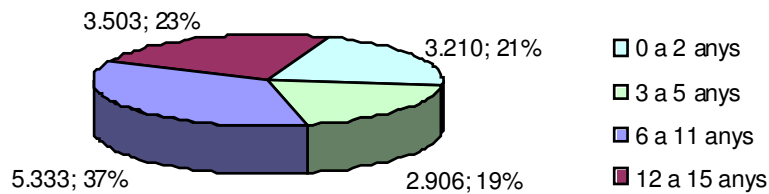
## 2.1. LA DINÀMICA DEMÒGRÀFICA ACTUAL

### 2.1.1. La població en edat escolar



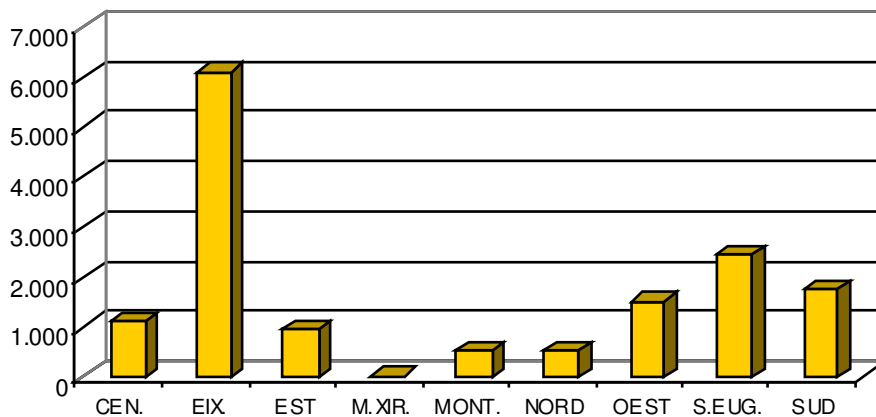
La població en edat escolar de 0 a 15 anys és de 14.952 habitants i representa el 17% de la població total empadronada a la ciutat de Girona (87.324 habitants, 31/12/2004). El col·lectiu amb més efectius és l'integrat pels dos grups d'edat infantil (de 0 a 2 i de 3 a 5 anys) que sumen un total de 6.116 infants, el 41% del total de població en edat escolar. Amb un nombre i percentatge menor hi ha el col·lectiu en edat de primària (5.333 habitants, 36%) i, acusant la diferència d'interval d'edats, el col·lectiu en edat de secundària obligatòria (3.503 habitants, 23%).

Gràfic 1. Població en edat escolar per grups d'edat. Girona, any 2004



El conjunt de la població de 0 a 15 anys té una distribució territorial per barris amb una peculiaritat molt clara i relacionada amb la concentració de contingents que registra l'Eixample. En aquest barri hi viu el 41% d'aquesta població en edat escolar (6.093 habitants). El 59% restant es distribueix entre els altres vuit barris de la ciutat seguint una gradació progressiva, primerament Santa Eugènia, el Sud i l'Oest (16%, 12% i 10%, respectivament), després el Centre i l'Est (7% i 6%) i en últim lloc els barris Nord, Montjuïc i Mas Xirgu (3,6%, 3,5%, i 0,1%).

Gràfic 2. Població en edat escolar per barris. Girona, any 2004




T  
2

Seguint la mateixa tendència de la ciutat, la població en edat escolar ha augmentat els seus efectius en els darrers anys. Però el fet més rellevant és la intensitat amb la qual es produeix aquest creixement. A l'any 1999, la població escolar era de 12.556 habitants, per tant, en el decurs de cinc anys aquest col·lectiu ha augmentat en 2.396 habitants que representa un creixement del 19%. I tant o més interessant és adonar-se que aquest increment no és uniforme entre els diferents grups d'edat. El grup de 0 a 2 anys només compren un interval de tres anys però és el grup d'edat que més ha augmentat els seus efectius (de 2.233 a 3.210 habitants), amb un creixement del 44% d'ençà de l'any 1999. L'increment dels altres grups d'edat ha estat del 22% pel de 3 a 5 anys, el 13% pel de 6 a 11 anys i el 8% pel de 12 a 15 anys. Del creixement total, els barris que han guanyat més efectius entre els anys 1999 i 2004 coincideixen amb els que actualment compten amb més població. Així, torna a destacar l'Eixample (amb 1.104 habitants més), seguit a distància pels barris Santa Eugènia i Sud (amb 502 i 344 habitants més respectivament), i tres barris que han augmentat els seus efectius en un centenar (l'Oest, el Centre i Montjuïc).

T  
3

En l'anàlisi de la població en edat escolar segons procedència s'observa que el 70% és població originària de Girona ciutat (10.388 habitants) i que el 30% restant (4.564 habitants) procedeix d'altres municipis de Catalunya (19%), de l'Estat espanyol (3%) o de països estrangers (8%). Els 1.192 residents de 0 a 15 anys que provenen de l'estranger estan desigualment repartits entre els barris de la ciutat. L'Eixample té el 43% dels efectius i Santa Eugènia el 26% (511 i 304 habitants respectivament) però cal esmentar que respecte el total de població escolar de cada barri (6.093 i 2.454 habitants respectivament) les posicions s'inverteixen, de manera que suposa el 8% per l'Eixample i el 12% per Santa Eugènia.

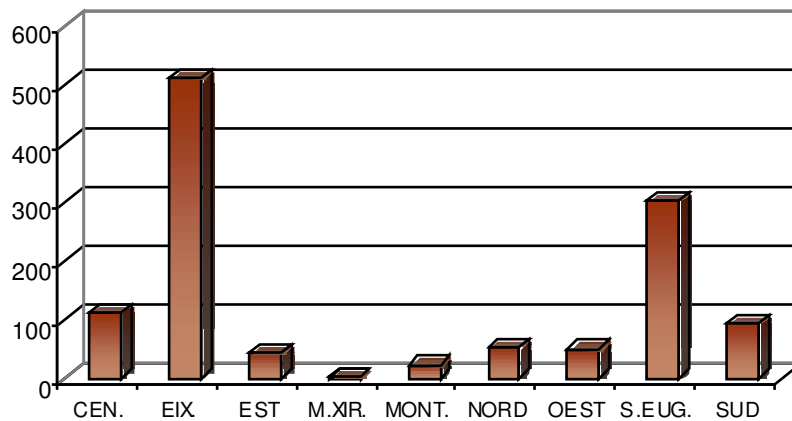
Gràfic 3. Població en edat escolar segons procedència. Girona, any 2004



Darrera d'aquests dos barris, el Centre, el Sud i el Nord presenten percentatges molt inferiors pel conjunt d'escolars d'origen estranger de la ciutat (el 10%, el 8% i el 4% de 1.192 habitants) però, en canvi, sí que tenen un pes més semblant a l'Eixample o Santa Eugènia sobre el total de contingents en edat escolar de cada barri (el 10% de 1.106 habitants del Centre, el 5% de 1.746 habitants del Sud i el 10% de 537 habitants del Nord).



Gràfic 4. Població estrangera en edat escolar per barris. Girona, any 2004



T  
4

En el pas de l'any 1999 al 2004, la procedència de la població de 0 a 15 anys ha variat a uns ritmes del tot dispers segons l'origen d'aquesta població sigui la ciutat de Girona o, en l'altre extrem, un país de l'estranger. En concret, el contingent nascut al mateix municipi de Girona és el que ha augmentat menys en efectius (9%), per darrera dels nascuts en municipis espanyols (14%) i en municipis catalans (25%). I per darrera, de manera exponencial, als que són d'origen estranger (329%). Aquest col·lectiu, doncs, en el decurs de cinc anys ha triplicat els seus contingents, de 278 efectius a l'any 1999 als 1.192 al 2004. Així es dona el cas que l'increment de 914 efectius de procedència estrangera és superior al tingut entre el col·lectiu nascut a Girona (increment de 849 efectius).

La població d'origen estranger de 0 a 15 anys, aquests 1.192 habitants, principalment s'han establert als barris de l'Eixample i Santa Eugènia, amb 414 i 222 efectius nous respecte els 97 i 82 que hi havia respectivament a l'any 1999. Això suposa un creixement del 427% per l'Eixample i un 276% per Santa Eugènia. Els altres barris amb major impacte per l'increment de persones vingudes de l'estranger i en edat escolar són el Centre i el Sud, que amb 88 i 69 efectius nous representa un creixement del 339% i el 276% per a cada barri.

T  
5

La procedència de l'actual població d'origen estranger és de països americans de parla no anglesa (Centre i Sud d'Amèrica i Mèxic) en quasi bé la meitat dels seus efectius (541 habitants, 45%). Les altres procedències d'un cert pes són l'Àfrica del Magrib (Algèria, Marroc, Mauritània i Tunísia) amb un 18%, l'Europa Oriental amb un 15% i Àsia amb un 8%. La lectura territorial per barris ens indica que els col·lectius més nombrosos són els americans no anglosaxons a l'Eixample, Santa Eugènia i Centre (consecutivament, 248, 155 i 55 habitants), els magribins a Santa Eugènia i Eixample (77 i 73 habitants), els europeus orientals a l'Eixample i Santa Eugènia (82 i 35 habitants) i també els europeus occidentals a l'Eixample (43 habitants).

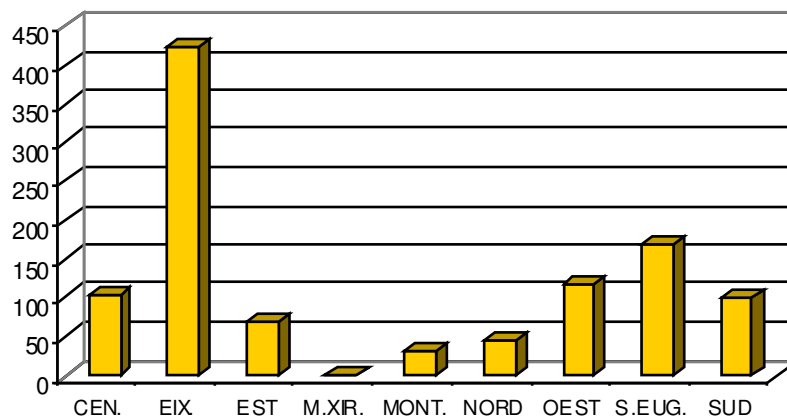
## 2.1.2. La població femenina en edat fèrtil i els naixements

La població femenina en edat fèrtil i els naixements són dues variables que tenen una incidència directa en el moviment natural d'una població. A més a més, permeten pronosticar tendències en el futur creixement de la població en edat escolar atribuïbles a fertilitat i a la natalitat de la població actual.

T  
6

A Girona, els naixements enregistrats en el padró municipal al llarg dels anys d'estudi 1999 i 2004 han estat de 581 i 1.057 respectivament. D'altra banda, si el nombre de nadons d'un any a un altre s'ha pràcticament doblat en el conjunt de la ciutat, es pot dir el mateix per a cada barri que l'integra, sense variacions d'importància. Així, el barri amb més naixements segueix essent l'Eixample, amb 194 nadons que significa el 40% del total que han nascut durant els mesos del 2004. El 60% restant es reparteix més equilibradament entre els altres vuit barris de la ciutat però principalment entre Santa Eugènia (16%), l'Oest (11%), el Centre i el Sud (ambdós 10%).

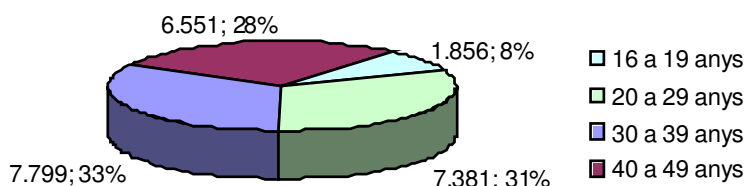
Gràfic 5. Naixements per barris. Girona, any 2004



T  
7

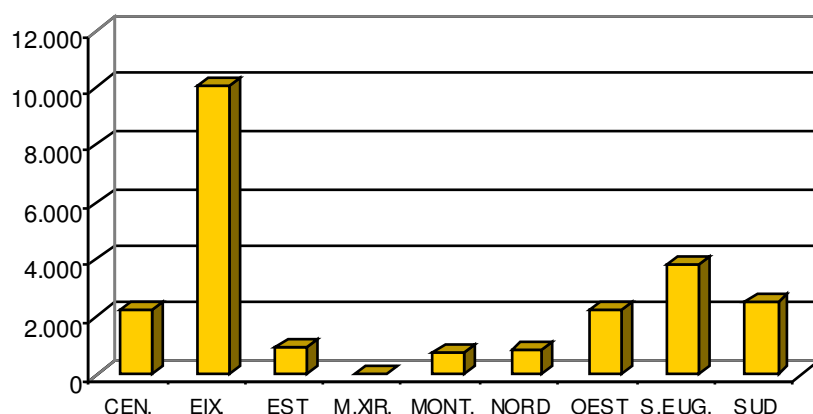
La població femenina en edat fèrtil o de reproducció comprèn el col·lectiu de dones en edats compreses entre els 16 i els 49 anys. Actualment, la mitjana de fills per dona a Catalunya (2003) es situa en 1,37 quan el mínim de reemplaçament és de 2,1 fills/dona, l'edat mitjana del primer fill és de 29,39 anys i les taxes de fecunditat (nombre de nascuts vius per cada 1.000 dones) difereix segons l'edat: 9,0‰ de 16 a 19 anys; 48,8‰ de 20 a 29 anys; 75,7‰ de 30 a 39 anys; i 4,7‰ de 40 a 49 anys (Catalunya, any 2002). Amb aquests indicadors de referència, el col·lectiu de dones fèrtils a la ciutat de Girona representen el 27% de la població empadronada (23.587 habitants, 31/12/2004) i per edats es distribueixen uniformement entre els quatre grups establerts exceptuant, pel nombre més reduït d'edats que integra, el grup de 16 a 19 anys.

Gràfic 6. Població femenina en edat fèrtil per grups d'edat. Girona, any 2004



En canvi, els resultats de la distribució territorial per barris revaliden el pes específic de l'Eixample, en tant que concentra el 43% dels efectius, i constaten el pes ja més subordinat de Santa Eugènia (16%), el Sud (11%), el Centre i l'Oest (10%, ambdós). Altrament, tant o més interessant és observar quins barris estan per sobre i quins per sota de la mitjana de cada grup d'edat. En aquest sentit, en el grup de 16 a 19 anys, els barris que superen la mitjana del 8% són l'Est, el Nord i el Sud (10% en cada cas), Montjuïc i Santa Eugènia (9%). Per sota es situen el Centre (6%) l'Eixample (7%) i Mas Xirgu (0,03%). En el grup de 20 a 29 anys, el 31% de mitjana de dones fèrtils d'aquesta edat se supera a l'Est (37%), al Centre (36%), a Santa Eugènia (34%) i al Nord (33%), es manté en la mitjana al barri de l'Eixample (31%), i no hi arriben a l'Oest (29%), al Sud (17%), a Montjuïc (26%) i a Mas Xirgu (17%). En l'últim grup a tenir en compte - per les taxes de fecunditat que registra-, el d'edats compreses entre 30 i 39 anys, es situen per sobre de la mitjana del 33% Mas Xirgu (67%, però només 4 efectius), l'Eixample i l'Oest (34%), igualen la mitjana el Centre i Santa Eugènia (33%) i estan per sota l'Est, el Sud i Montjuïc (29% cadascun).

Gràfic 7. Població femenina en edat fèrtil per barris. Girona, any 2004



8

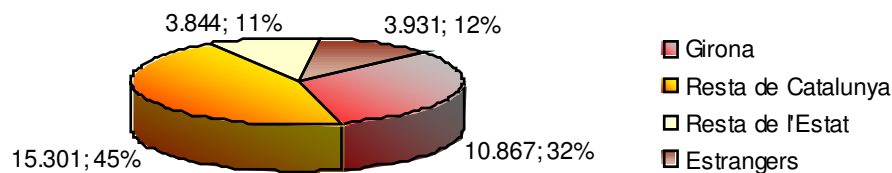
L'evolució de la població femenina entre 16 i 49 anys presenta un creixement del 18% en el pas dels anys 1999 i 2004 però amb una dinàmica molt dispar entre els grups d'edat. És més, fins i tot és negatiu entre les dones més joves de 16 a 19 anys, amb un -6% respecte els 1.983 efectius que registrava l'any 1999. En les altres franges d'edat, les que ostenten majors taxes de fecunditat han crescut un 16% en el grup de 20 a 29

anys (1.001 efectius més) i un 26% en el de 30 a 39 anys (1.623 efectius més). Per barris, aquesta disparitat es manté i s'accentua. Partint de la mitjana de creixement del 18%, en un extrem s'hi troben barris com el Centre i Santa Eugènia a on el nombre de dones de 16 a 49 anys augmenten un 25%. I en l'altre extrem, Montjuïc i el Nord tenen un creixement rebaixat al 9% i el 5% respectivament i, més encara, uns altres barris perden població, és el cas de l'Est, de 976 a 960 dones fèrtils (-2%), i Mas Xirgu, de 8 a 6 (-25%). En números absoluts, el barri que més contribueix al creixement general de la població femenina de 16 a 49 anys és l'Eixample (amb 1.603 efectius nous, 45%), seguit de lluny per Santa Eugènia (21%), el Centre (13%) i el Sud (12%).

T  
9

En conjunt, el 32% de les 23.587 dones en edat de reproducció han nascut a Girona ciutat i la resta, per tant, procedeix de fora del municipi, sigui de municipis catalans (45%), espanyols (11%) o de països estrangers (12%). Així, el col·lectiu de procedència estrangera suma 2.763 habitants i l'Eixample ha estat el lloc de destinació per prop de la meitat d'aquest col·lectiu (1.201 habitants, 44%), abans que Santa Eugènia (25%), el Centre (13%) o la resta de barris de la ciutat.

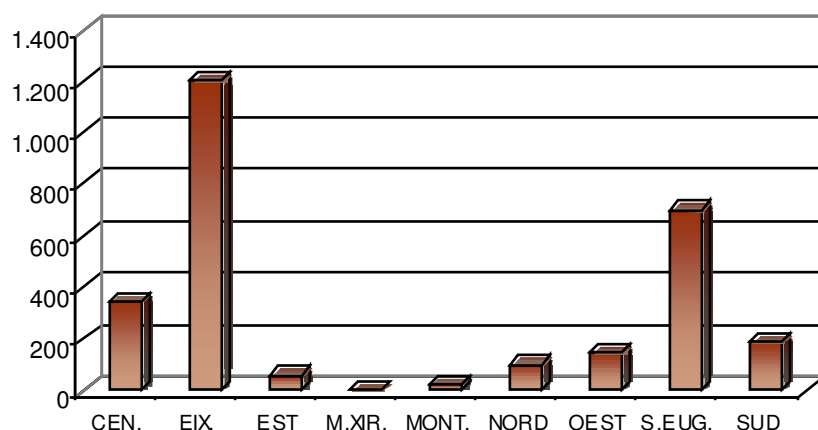
Gràfic 8. Població femenina en edat fèrtil segons procedència. Girona, any 2004



T  
10

L'evolució interanual 1999 i 2004 segons la diversitat de procedències presenta un comportament particularment significatiu. Per una banda, s'observa que el col·lectiu originari de Girona decreix en un -6% i el procedent de municipis espanyols en un -3% (perden respectivament 525 i 81 habitants). Per l'altra i consegüentment, és la diferència de dones en edat fèrtil nascudes a l'estranger (2.124 habitants més) i a altres municipis catalans (2.075 habitants més) que possibiliten situar el creixement absolut en un 18% respecte l'any 1999. Una diferència afegida és que en el primer cas significa un increment del 332% dels seus 639 efectius que tenia al 1999 i en el segon cas, lluny de triplicar la quantitat, augmenta el seu col·lectiu en una quarta part, el 24% sobre els 8.525 efectius de 1999. Per barris, l'Eixample incorpora 938 dones d'aquestes característiques i el col·lectiu creix un 44%, però els barris que més creixen són Santa Eugènia i el Centre que amb 558 i 277 dones estrangeres més d'ençà el 1999 quadrupliquen els respectius efectius (augment del 393% i del 401%).

Gràfic 9. Població femenina estrangera en edat fèrtil per barris. Girona, any 2004



T  
11

Dins el col·lectiu de dones fèrtils estrangeres convindrà especificar la diferent procedència que tenen perquè els majors contingents són de països amb unes taxes de fecunditat elevades i, a curt i mitjà termini, tindrà una incidència més incisiva en l'estructura i composició de la població en edat escolar. Atenent a les dades, de les 2.763 dones en edat fèrtil de procedència estrangera, la meitat són nascudes a l'Amèrica no anglosaxona (49%) i el restant provenen principalment de l'Àfrica magribina (16%), l'Europa oriental (16%) i l'Europa occidental (12%). Els col·lectius més nombrosos d'americanes de parla no anglesa es concentren a l'Eixample i a Santa Eugènia (amb 632 i 369 dones respectivament). I també en aquests dos barris hi resideixen la major part de magribines (142 i 131 dones) i d'europes orientals (205 i 105 dones). L'últim col·lectiu nombrós, que supera els 100 efectius en un barri és el de dones procedents de països europeus occidentals i que s'han establert a l'Eixample (140 dones).

### 2.1.3. Els moviments migratoris de la població

#### 2.1.3.1. Els moviments externs

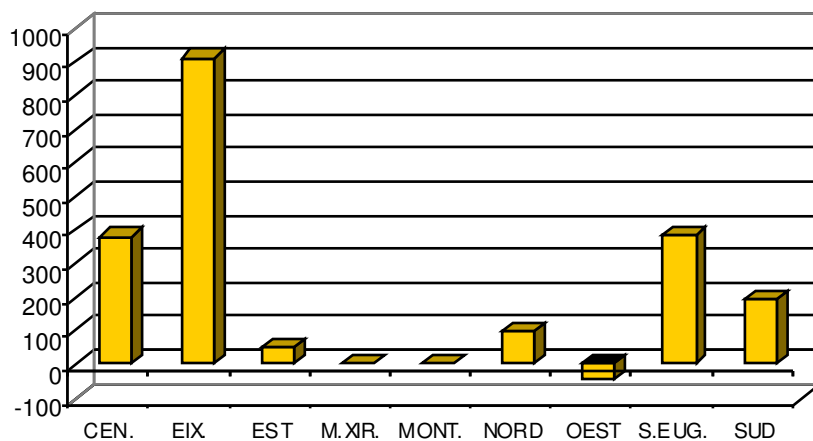
Els moviments migratoris externs es refereixen als moviments de població sortint i entrant d'un àmbit territorial, en aquest cas el municipi de Girona. El saldo migratori que s'obté de la diferència entre la població emigrant i immigrant ha esdevingut el component decisiu -molt més determinant que el moviment natural (diferència entre naixements i defuncions)- de la gran majoria de municipis catalans amb creixement demogràfic, i Girona no és una excepció.

T  
12

El creixement natural de la ciutat en el decurs de l'any 2004 ha estat de 481 efectius (1.057 naixements i 576 defuncions) i el saldo migratori obtingut pel mateix any també ha estat positiu però amb una xifra quatre vegades superior, 1.960 efectius (5.752 immigrants i 3.792 emigrants). En una població de 87.324 habitants (data del

31/12/2004) això significa una de taxa de creixement total de la població del 2,7‰, amb un 2,2‰ degut al saldo migratori. Ara bé, aquest saldo o balanç entre les altes i les baixes de padró per un canvi de residència, té un comportament divergent entre els barris de la ciutat. Així, el balanç més positiu el registra l'Eixample (amb un guany de 912 efectius) i després Santa Eugènia i el Centre (amb 384 i 379 efectius més, respectivament), abans de deixar pas als barris de saldo positiu més moderat, el Sud i el Nord (189 i 95 efectius més). D'altra banda, els barris de comportament més invariable són l'Est, Mas Xirgu i Montjuïc (saldo positiu de 48, 2 i 0 efectius) que coincideixen amb els barris de menys moviment migratori. I, per últim, l'antitesi de l'Eixample recau en el barri Oest que del saldo migratori negatiu perd 49 efectius.

Gràfic 10. Saldo migratori per barris. Girona, any 2004



T  
13

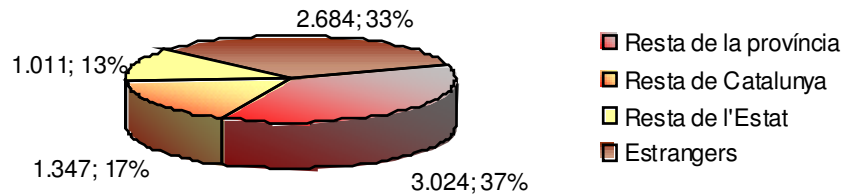
Cinc anys enrera, el saldo migratori en el conjunt de la ciutat era totalment diferent, com si parléssim d'una altra ciutat. La diferència fonamental és que la ciutat de 1999 no havia esdevingut un centre d'atracció suficient com per superar les baixes de residència que es produïen. El resultat és un saldo migratori pràcticament inamovible per l'any 1999 (-13 efectius). En un quinquenni doncs, Girona expulsa 1.176 habitants més però capta el triple, 3.149 habitants més entre els anys 1999 i 2004. La diferència entre barris també és notable, quatre tenen un saldo migratori positiu tot i que escàs, el Centre, l'Eixample, Santa Eugènia i Mas Xirgu (guanyen 57, 26, 22 i 5 efectius), mentre que cinc barris tenen un saldo migratori negatiu de proporcions similars, l'Oest, el Nord, Montjuïc, el Sud, i l'Est (perden 5, 8, 11, 45 i 54 efectius, respectivament).

T  
14

La població immigrant de l'any 2004 i segons procedència es distribueix entre les persones originàries d'altres municipis de les comarques gironines (el 37% dels 5.752 immigrants totals) i -abans que altres municipis catalans o de la resta de l'Estat espanyol (el 17 i el 13% respectivament)-, el segon col·lectiu d'immigrants correspon al procedent de l'estranger que també presenta un percentatge elevat (34%, 1.928 immigrants estrangers). Per barris, d'aquests 1.928 residents nous d'origen estranger, la meitat

s'han establert a l'Eixample (46%, 893 immigrants) i la resta s'han domiciliat en els altres vuit barris, sobretot a Santa Eugènia i al Centre (23% i 13% respectivament).

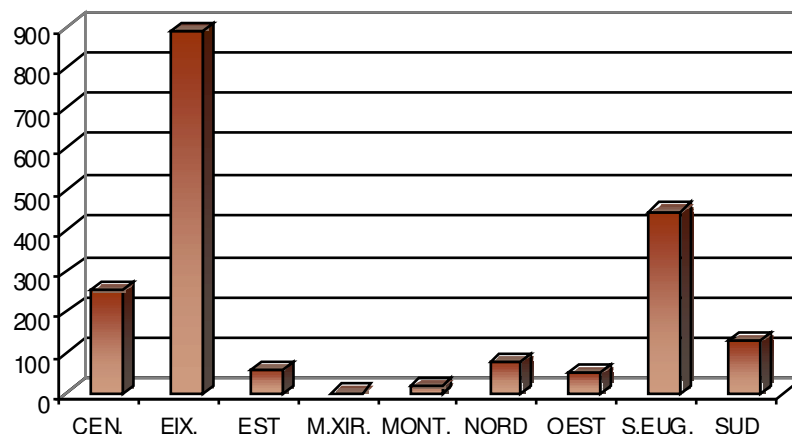
Gràfic 11. La població immigrant segons procedència. Girona, any 2004



T  
15

El 34% d'immigrants estrangers respecte els altres immigrants arribats a l'any 2004 és una proporció gens equiparable a la situació de 1999. Fa cinc anys el col·lectiu d'immigrants estava relegat a l'última posició en termes absoluts i relatius, 265 immigrants estrangers equivalents al 10% dels 2.603 immigrants que hi van haver aleshores. La primera posició era pels immigrants de municipis gironins però amb un percentatge que assolía el 58%. La segona i tercera posició l'ocupaven els immigrants de la resta de municipis catalans (20%) i espanyols (12%). En canvi, en els anys 1999 i 2004 sí que coincideixen les posicions i percentatges dels tres barris que assumeixen el 80% de població immigrada estrangera. En aquest sentit, primer és l'Eixample amb un 44% (116 efectius, any 2004), segon Santa Eugènia amb un 22% (59 efectius) i tercer el Centre amb un 14% (37 efectius).

Gràfic 12. La població immigrant estrangera per barris. Girona, any 2004



T  
16

Per últim, del total dels 1.928 immigrants estrangers establerts al 2004, el 43% són originaris de l'Amèrica no anglosaxona i el 57% restant són majoritàriament de l'Europa de l'est (20%), l'Àfrica magribina (15%) i l'Europa de l'oest (11%). Els barris on s'han establert els col·lectius més nombrosos han estat l'Eixample, Santa Eugènia i el Centre per les persones americanes de parla no anglesa (434, 185 i 99 immigrants respectivament), l'Eixample pels europeus orientals (193 immigrants) i també

occidentals (88 immigrants), l'Eixample i Santa Eugènia pels africans magribins (99 i 89 immigrants) i Santa Eugènia pels africans d'altres països (71 immigrants). En definitiva, hi ha determinats col·lectius d'immigrants que no tenen pes específic en el còmput general de la ciutat però sí en determinats barris, en particular, Santa Eugènia pels africans no magribins i l'Eixample pels europeus de l'oest.

17

18

Entre els principals països dels immigrants estrangers de l'any 2004, el Marroc ocupa el primer lloc en la majoria de barris de la ciutat, el Centre, el Sud, el Nord i l'Oest (amb 30, 16, 12 i 9 immigrants) però a l'any 1999 també ho era per l'Eixample i Santa Eugènia que, a més, llavors eren els barris amb més presència de marroquins recent immigrants amb 31 i 18 persones. A l'any 1999 aquestes eren les xifres més elevades, al 2004 corresponen als 146 i 109 hondurenys domiciliats respectivament a l'Eixample i Santa Eugènia. Constatar també que no només els contingents són més nombrosos sinó que també els països de procedència s'han multiplicat, diversificat. A l'any 1999 els immigrants establerts a la ciutat eren originaris de 39 països diferents. Cinc anys més tard, el nombre d'aquests països s'eleva a 79, el doble, i països com Rumania, Gàmbia, Índia, Bolívia, Itàlia o Regne Unit apareixen dins la llista per barris dels principals països d'origen dels immigrants. Per tant, dos factors a tenir present en el fenomen migratori actual que es produeix en els barris de la ciutat: la intensitat de contingents i la diversitat de procedències.

### 2.1.3.2. Els moviments interns

El moviment migratori intern és el component demogràfic que permet conèixer la mobilitat de la població dins un mateix àmbit territorial atenent a un canvi de residència. S'ha d'entendre com una variable que ens ajudarà a identificar els barris amb més poder per captar població ja resident a la ciutat de Girona i aquells altres barris amb una dinàmica inversa, que emeten més que no pas reben població procedent de la resta de barris. Per això no es tindrà en compte els moviments per canvis de domicili que es produeixin dins un mateix barri.

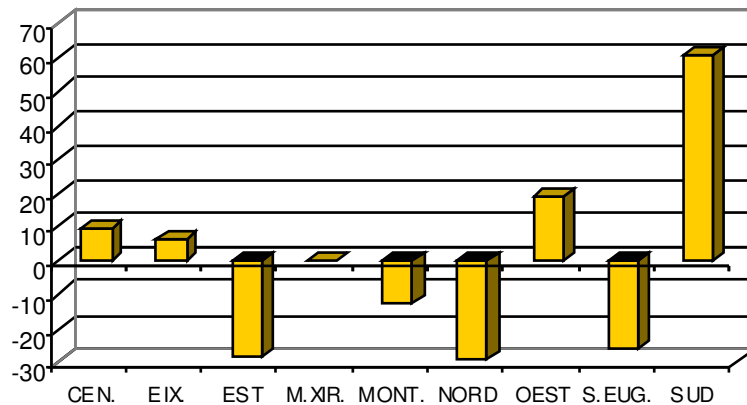
19

Amb aquesta premissa, amb les dades de padró només s'han pogut identificar les entrades i sortides de cada barri per a les persones empadronades al municipi abans del mes de març del 2000. Un total de 992 persones amb aquestes característiques han canviat de barri de residència en el decurs de l'any 2004. El balanç d'aquest moviment intern de la població que viu a Girona és especialment positiu en el barri Sud, que a l'any 2004 perd 96 residents però en guanya 157. Aquest balanç positiu de 61 persones no es repeteix en cap més barri. Per una banda, quatre barris presenten un balanç equilibrat, compensat, que són l'Oest, el Centre, l'Eixample, Mas Xirgu i Montjuïc (19, 10, 6, 0 i -13



efectius de balanç). I, per l'altra banda, hi ha tres barris amb un signe negatiu prou destacat, el Nord, l'Est i Santa Eugènia (-29, -28 i -26 efectius) dels quals, malgrat tenir un balanç similar, la incidència és major en el Nord i l'Est, barris on les xifres absolutes de les entrades i sortides són molt descompensades (47/76 i 37/65, segons entrades/sortides).

Gràfic 13. Balanç dels canvis de residència per barris. Girona, any 2004



T  
20

Sense fer cap filtre en els canvis de residència que es produeixen al llarg de l'any 2004, és a dir, prescindint de l'any d'empadronament de la població i si el nou domicili és o no en un nou barri, el total de moviments migratoris interns ascendeix a 3.780 persones que es desplacen. D'aquest total de població podem conèixer que la meitat (1.777 efectius) van establir-se i empadronar-se a Girona a partir de l'any 2000 i que, per tant, en quatre anys ja hi ha hagut un canvi de domicili. Amb aquest perfil responen els residents d'origen principalment de la resta de municipis catalans (729 efectius, 19%) i de països estrangers (627 efectius, 17%).

## 2.2. LA DINÀMICA DEMOGRÀFICA FUTURA

Aquest apartat compta amb projeccions de població elaborades, extrapolades, a partir de les que disposa l'Institut d'Estadística de Catalunya per l'àmbit territorial de la comarca del Gironès i a any de projecció 2002 (accés web: <http://www.idescat.net>). L'elaboració d'aquestes projeccions ha seguit el mètode de components que consisteix en afegir anualment a la piràmide d'edats de partida, any 2002, els components de creixement demogràfic: els fluxos de creixement natural (naixements i defuncions) i els fluxos de migració (immigració i emigració). En cada projecció, la combinació d'hipòtesis per a les múltiples variables demogràfiques que hi intervenen acaba confeccionant varis escenaris possibles de futur.

Tanmateix, les previsions apunten que la comarca del Gironès, i el municipi de Girona en particular, assolirà els valors estimats en l'escenari mitjà-alt (o tendencial)<sup>2</sup>. De fet, per a l'horitzó 2015 es considera que les comarques gironines, en el seu conjunt, constituirà el tercer àmbit de major creixement de Catalunya, darrera del Camp de Tarragona i l'Àmbit Metropolità sense el Barcelonès. Molt en concret, aquests territoris previsiblement experimentaran el creixement més intens de les xifres de població en edat escolar de 0 a 15 anys. A les comarques de Girona es considera que el creixement d'aquesta part de la població (91.453 efectius a l'any 2002) pot oscil·lar entre un 43% i un 51% segons els escenaris intermedis projectats (mitjà baix i mitjà alt)<sup>3</sup>.

D'altra banda, cal entendre que les projeccions demogràfiques expressen previsions o prediccions sobre les tendències demogràfiques que són més probables que succeeixin considerant el passat i les expectatives de futur més raonables. Per tant, sempre hi ha un marge d'error obligat per esdeveniments imprevisibles que segons l'impacte demogràfic que tinguin poden alterar o invalidar les hipòtesis fetes sobre l'evolució futura. Així mateix, els resultats d'aquestes estimacions demogràfiques tenen una fiabilitat que decreix a mesura que l'any de projecció és més llunyà i/o l'àmbit territorial és més reduït. Per aquest motiu les projeccions que es presenten s'han restringit al curt i mitjà termini (anys 2010 i 2015) que també respon a les necessitats més immediates de planificació del mapa escolar. En canvi, cal advertir que la lectura dels resultats de les projeccions en l'àmbit territorial dels barris de la ciutat s'ha de fer amb molta cautela.

Aquest tipus de projeccions a escala de barri s'han inclòs per oferir una orientació que pot ser útil per als destinataris d'aquest document sempre que tinguin present que els resultats parteixen de la suposició que el pes relatiu de cada barri, per als pròxims horitzons 2010 i 2015, no diferirà al de l'any 2004. Precisament, el darrer punt d'aquest apartat està pensat per apuntar possibles inversions de tendències motivades per les futures operacions urbanístiques que contempla el planejament vigent del municipi.

### **2.2.1. La projecció de la població en edat escolar**

Tots els escenaris projectats sobre la població futura dels contingents en edat escolar obligatòria, de 0 a 15 anys, corroboren que aquest col·lectiu creixerà a curt i mig termini a la ciutat de Girona. I els escenaris més recurrents, els escenaris intermitjos, apunten un creixement percentual realment molt pronunciat entre l'any de referència 2004 i

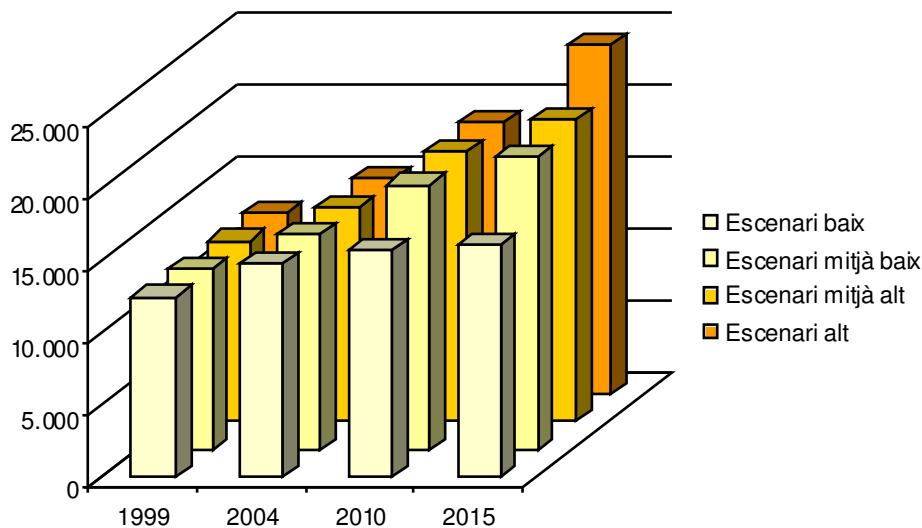


<sup>2</sup> Aquest escenari suposa una combinació de fecunditat mitjana, esperança de vida alta i migració alta.

<sup>3</sup> Institut d'Estadística de Catalunya (desembre del 2004) *Projeccions de població de Catalunya (base 2002). Principals resultats en els horitzons 2006, 2015 i 2030*. Barcelona, Generalitat de Catalunya, 50 pp. Document en digital, accés web: <http://www.idescat.net/cat/poblacio/poblprojeccions.html> (data de consulta: 17/06/05).

cadascun dels anys horitzó estudiats. En aquest sentit, segons l'escenari mitjà baix la població de 14.952 efectius (any 2004) augmentarà un 23% a l'any 2010 o un 36% si l'any estimat és el 2015. I l'escenari mitjà alt introdueix poques diferències al respecte encara que, lògicament, registra uns percentatges quelcom més elevats, el 26% i el 41% respectivament.

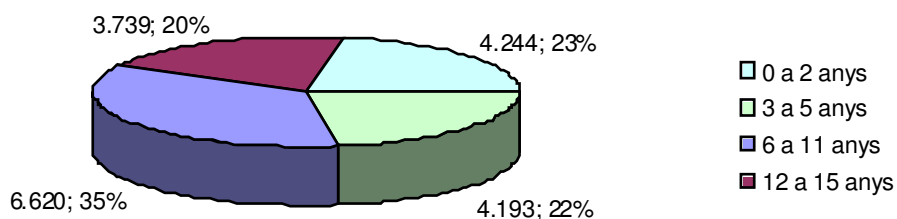
Gràfic 14. Població en edat escolar segons escenaris de futur. Girona, anys 1999, 2004, 2010 i 2015



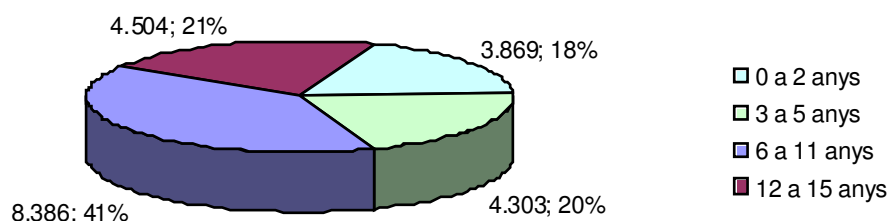
T  
22

Per grups d'edats, les franges equivalents a educació infantil (de 0 a 5 anys) sumen una població que iguala o supera al col·lectiu de primària (de 6 a 11 anys) segons l'escenari i l'horitzó que es tracti. En l'escenari mitjà alt de 2010 la distribució de la població de 0 a 15 anys, pronosticada amb 18.796 habitants, és un 45% per les edats d'infantil, un 35% per les de primària i un 20% per les de secundària obligatòria. En el mateix escenari però per al 2015 i una població estimada de 20.285 habitants, la distribució és del 39%, 40% i 21%, respectivament, per a les edats d'infantil, primària i secundària.

Gràfic 15. Població en edat escolar per grups d'edat, escenari mitjà alt. Girona, any 2010



Gràfic 16. Població en edat escolar per grups d'edat, escenari mitjà alt. Girona, any 2015



T  
23

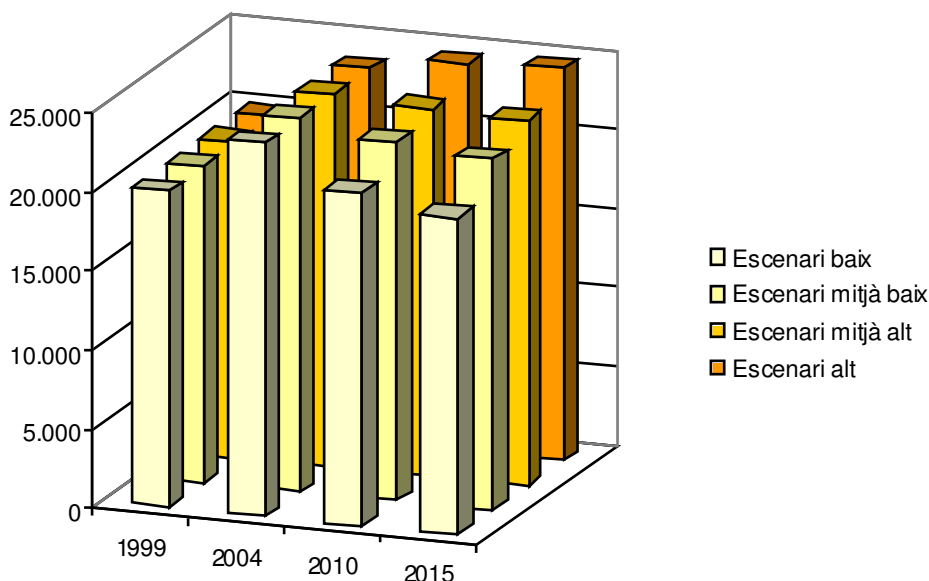
L'escenari mitjà alt aplicat als barris de la ciutat tradueix els contingents que correspondrien a cada grup d'edat escolar si el pes relatiu entre els barris no s'alterés respecte l'any 2004, és a dir, que el 41% de la població projectada de 0 a 15 anys correspongués a l'Eixample, el 16% a Santa Eugènia, el 12% al Sud, l'11% a l'Oest, el 7% al Centre, el 6% a l'Est, el 4% a Monjuïc i al Nord, i el 0,1% a Mas Xirgu. Per altra part, en el pas de l'horitzó 2010 al 2015 és interessant fixar-se que tots els grups d'edat creixen però a ritmes diferents i, fins i tot, per a la població de nadons de 0 a 2 anys es pronostica una certa davallada (de 4.244 a 3.869 efectius) i per als infants de 3 a 5 anys un estancament (de 4.193 a 4.303 efectius). Aquesta seria una situació que s'hi arribaria després que a l'any 2010 ambdós col·lectius experimentessin un fort creixement calculat en un 32% més de nadons i un 44% més d'infants respecte l'any 2004.

### 2.2.2. La projecció de la població femenina en edat fèrtil

T  
24

La primera característica destacada de la població femenina en edat fèrtil o de reproducció (de 16 a 49 anys) és que segons la majoria dels escenaris previstos serà un contingent que perdrà efectius -de 23.587 dones a l'any 2004 a 23.198 al 2010 i 22.997 al 2015 segons l'escenari mitjà alt- quan, en canvi, les prediccions pel global de població del municipi són de continuar amb un creixement intens (de 87.324 efectius a l'any 2004 a 93.820 al 2010 i 99.907 al 2015 segons l'escenari mitjà alt).

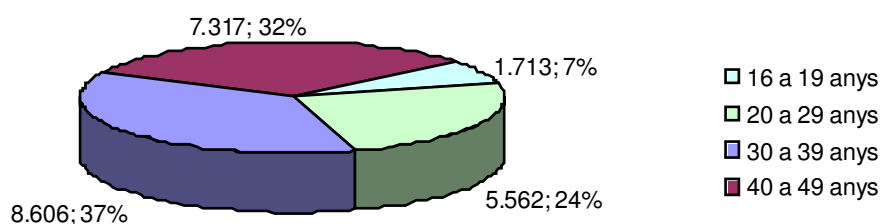
Gràfic 17. Població femenina en edat fèrtil segons escenaris de futur.  
Girona, anys 1999, 2004, 2010 i 2015



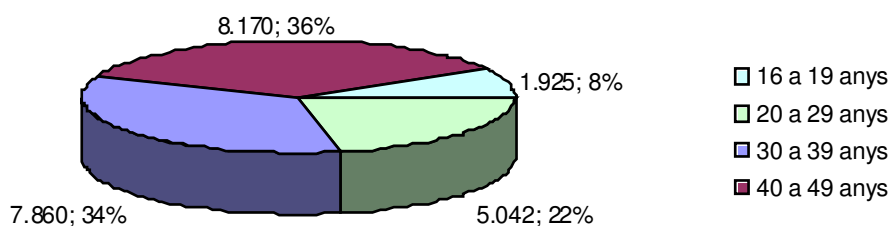
T  
25

Per grups d'edat i a curt termini, període 2004-2010, es descobreix que la pèrdua de població l'acaparen les dues franges d'edat més joves, les dones de 16 a 19 i de 20 a 29 anys que passaran a tenir, segons l'escenari mitjà alt, de 1.983 a 1.713 efectius en el primer cas i de 6.380 a 5.562 efectius en el segon (-16% i -15% de creixement respectivament). I per l'any 2015, mentre el grup de 16 a 19 anys recuperar els contingents de població (1.925 efectius), el grup de 20 a 29 anys es mantindrà estancat (amb 5.042 efectius). D'altra banda, les dones en edat fèrtil més madures incrementaran els seus efectius, i de manera significativa, en el transcurs del període 2004-2010. El grup de 20 a 39 anys passarà de 6.176 a 8.606 efectius i el grup de 40 a 49 anys de 5.447 a 7.317 efectius (augment del 39% i 34% respectivament). I així com el col·lectiu de dones d'entre 40 i 49 anys seguirà creixent més pausadament cares el 2015 (8.170 efectius, 9%), el de 30 a 39 anys en començarà a perdre (7.860 efectius, -10%). En definitiva, es preveu una evolució dispar pel conjunt de la població femenina en edat fèrtil, amb un canvi de signes de creixement, de positiu a negatiu o a la inversa, segons els quatre grups d'edat i els dos horitzons de curt i mitjà termini.

Gràfic 18. Població femenina en edat fèrtil per grups d'edat, escenari mitjà alt. Girona, any 2010



Gràfic 19. Població femenina en edat fèrtil per grups d'edat, escenari mitjà alt. Girona, any 2015



T  
26

La lectura d'aquesta evolució en l'àmbit territorial dels barris de la ciutat és efectiva si es pren en consideració que els totals de població projectats pels anys 2010 i 2015 (23.163 i 22.997 dones fèrtils respectivament) s'han distribuït conforme al pes relatiu que té cada barri i grup d'edat a l'any 2004.

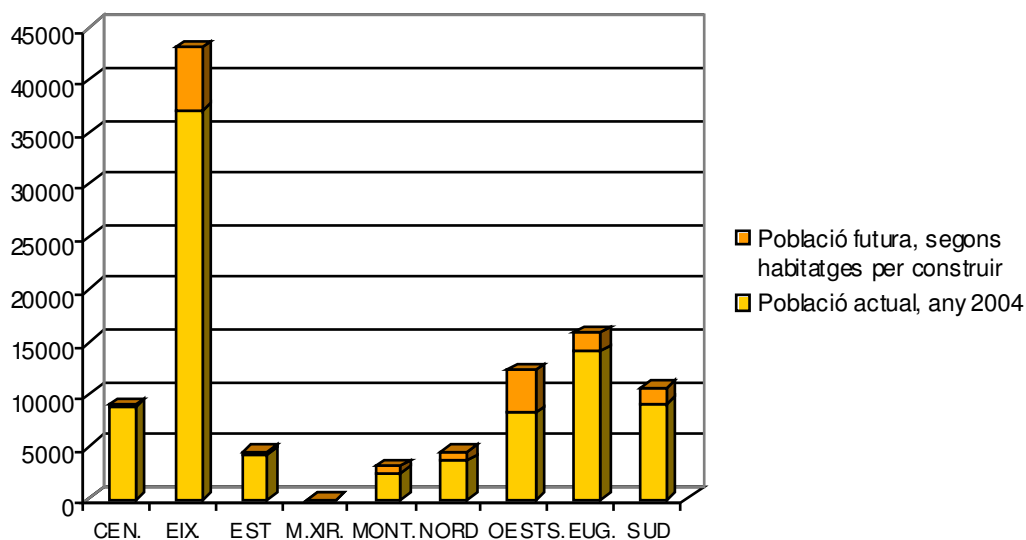
### 2.2.3. El creixement urbanístic i la població estimada

T  
27

El nombre i distribució dels habitatges que es construiran en el municipi de Girona en un futur més o menys immediat representa un indicador imprescindible per mesurar el creixement urbanístic dels diferents barris i l'increment demogràfic induït. Per aquest motiu s'han pres en consideració 70 unitats d'actuacions urbanístiques i de regulacions del sòl urbanitzable aprovades pel Pla General d'Ordenació Urbana (PGOU) vigent de l'any 2002. En total, hi ha planificats 5.771 habitatges nous (el 29% dels quals estan en execució, en data d'abril del 2005) que equivalen a 15.582 habitants nous si es manté la mitjana de la ciutat de 2,7 habitants per habitatge ocupat (any 2004, Unitat Municipal d'Anàlisi Territorial de l'Ajuntament de Girona). En conclusió, un 18% del creixement demogràfic futur pel conjunt de la ciutat (87.324 habitants, any 2004) pot ser atribuïble als ritmes de creixement urbanístic.

Els barris que més experimentaran aquest creixement són l'Eixample, l'Oest, Santa Eugènia i el Sud amb, seguint aquest ordre, 2.237, 1.533, 663 i 565 habitatges de futura construcció. Tanmateix, s'ha d'observar que l'impacte o repercussió del creixement urbanístic serà diferent per a cada barri. Així, els barris que augmentaran més en població són l'Oest, Montjuïc, el Nord i el Sud amb un increment respectiu d'habitants del 51%, 28%, 25% i 17%. Sota aquest barem l'Eixample es troba relegat a la cinquena posició (16% de creixement demogràfic), malgrat els 6.040 habitants que ha de guanyar amb l'execució de les operacions urbanístiques.

Gràfic 20. Població estimada pel creixement urbanístic dels barris. Girona, PGOU 2002-



En el cas concret del barri Oest, incidir que el desenvolupament del sòl urbanitzable programat del sector Pla de Baix de Domeny (1.225 habitatges previstos) juntament amb les altres unitats d'actuació significarà una forta transformació urbanística i demogràfica. Per donar una orientació, quan passi dels 8.136 habitats actuals als 12.275 estimats esdevindrà el tercer barri amb major població, per davant del Sud i del Centre. Altres operacions urbanístiques de relleu que contempla el Pla General d'Ordenació Urbana són el SU de Mas Masó (562 habitatges) a Santa Eugènia, el PMU Ctra. Barcelona, el SU-PA sector Mas Quintana i el SU sector Torre Rafaela (533, 341 i 224 habitatges respectivament) a l'Eixample, o la UA Avellaneda al Sud (203 habitatges).

### 2.3. CONCLUSIONS

A la ciutat de Girona, la població en edat escolar (0-15 anys) en poc interval de temps ha crescut, creix i creixerà a un ritme certament molt elevat. Les xifres indiquen 12.556 habitants en edat escolar a l'any 1999, 14.952 habitants al 2004, 18.796 previsibles per al 2010 i 21.063 per al 2015. Tanmateix, a l'hora de ponderar aquest comportament a l'alça entre els diferents barris del municipi sorgeixen característiques dispars o heterogènies. En conjunt, els 9 barris es poden classificar segons tinguin un dinamisme fort, moderat o feble en la majoria dels valors absoluts i percentuals de les següents variables analitzades:

Variabes demogràfiques d'estructura de la població:

- Nombre de contingents en edat escolar i fèrtil (dones), anys 1999 i 2004.
- Nombre de naixements, anys 1999 i 2004.
- Saldo migratori extern i intern, any 2004.

- Creixement urbanístic i demogràfic previst, any 2004.

Variabes demogràfiques de composició de la població:

- Nombre de població d'origen estranger en edat escolar i fèril (dones), any 2004.
- Nombre d'immigrants estrangers per any, anys 1999 i 2004.

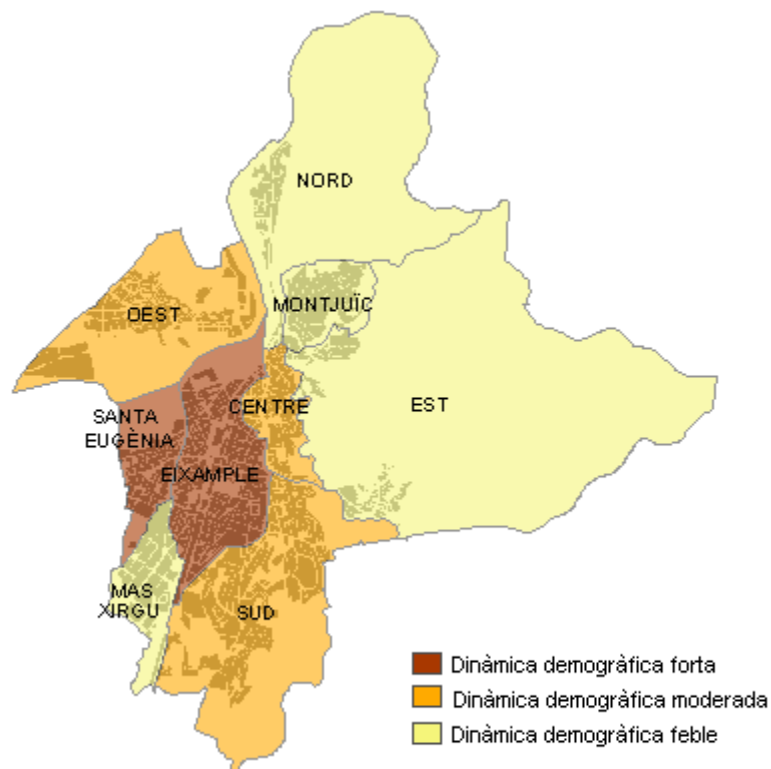
Consegüentment, aquesta és la classificació dels barris resultant:

Barris de dinàmica demogràfica forta: Eixample i Santa Eugènia

Barris de dinàmica demogràfica moderada: Sud, Oest i Centre

Barris de dinàmica demogràfica feble: Est, Nord, Montjuïc i Mas Xirgu

Els barris de Girona segons la dinàmica demogràfica



### 2.3.1. Els barris de dinàmica demogràfica forta

Eixample i Santa Eugènia són el primer i segon barri en major nombre de població en edat escolar obligatòria (41% i 17% de 14.952 efectius) i de població femenina en edat fèril (43% i 16% de 19.986 efectius). La distància tan acusada que marca el barri de l'Eixample en el nombre de contingents és una constant, es manté en el nombre de



naixements (40% i 16% de 476 nadons), en el saldo migratori extern (47% i 20% de 1.960 immigrants), així com, en perspectiva de població futura segons en el nombre d'habitatges planificats (32% i 13% de 4.475 habitatges).

En totes aquestes variables excepte en l'última, el barri de Santa Eugènia es manté en un segon lloc prou diferenciat de les posicions que ocupen els altres barris. Però si Santa Eugènia s'ha caracteritzat com un barri de dinamisme fort és perquè juntament l'Eixample registren percentatges similars en creixement demogràfic. I aquests percentatges són en poques ocasions superades, o de manera significativa, per algun altre barri de la ciutat. Així i prenent l'any 1999 com a referència, l'Eixample i Santa Eugènia han incrementat els seus col·lectius en edat escolar un 22 i 26% respectivament, els femenins en edat fèrtil un 19 i 25%, i els immigrants per any un 130 i 144%.

En l'última variable a tenir a compte, la població d'origen estranger, Eixample i Santa Eugènia accentuen els seus valors predominants sobre la resta de barris però també es torna a manifestar el caràcter excepcional del primer barri. Amb aquesta prèvia, l'Eixample i Santa Eugènia reuneixen la major proporció de població d'origen estranger que resideix a la ciutat, siguin d'edat escolar (43% i 26% de 1.192), d'edat fèrtil en dones (44% i 25% de 23.587) o sigui en immigrants establerts durant l'any 2004 (46% i 23% de 1.928). Assenyalar també que entre els dos barris s'hi aprecia una inversió en les principals procedències d'aquests col·lectius nascuts a l'estranger. El col·lectiu en edat escolar, a l'Eixample procedeix d'Amèrica no anglosaxona, Europa oriental i Àfrica magribina (258, 82, i 73 de 511), i a Santa Eugènia de l'Amèrica no anglosaxona, l'Àfrica magribina i l'Europa oriental (155, 77 i 35 de 304). Aquest ordre de procedències es repeteix en els dos barris pels altres col·lectius estudiats, el de dones fèrtils a l'Eixample (amb una distribució de 632, 205 i 142 de 1.201 efectius) i a Santa Eugènia (amb 369, 131 i 105 de 369), i en el col·lectiu d'immigrants a l'Eixample (amb 434, 193 i 99 de 893) i a Santa Eugènia, amb l'única variant que la tercera principal procedència no és pels immigrants de l'Europa oriental sinó de l'Àfrica no magribina (amb 185, 89 i 71 de 446).

### **2.3.2. Els barris de dinàmica demogràfica moderada**

Els barris Sud, Oest i Centre s'han classificat de dinàmica demogràfica moderada perquè presenten uns valors intermedis en les variables demogràfiques analitzades. Aquesta és la pauta general però, tanmateix, s'ha de fer èmfasi que cadascun d'aquest barris trenca aquesta pauta en alguna determinada variable. A part d'aquests casos aïllats però importants, el tret més distintiu és que el Sud, l'Oest i el Centre ocupen, indistintament,

el tercer, quart i cinquè lloc com a barris de major pes demogràfic de la ciutat. És així en els contingents de població en edat escolar (Sud 12%, Oest 10% i Centre 7% de 14.952), de població femenina en edat fèrtil (11%, 10% i 10% de 23.587) i de població nascuda a l'any 2004 (10%, 11% i 10% de 476).

En canvi, en el saldo migratori extern només mantenen valors intermedis els barris Centre i Sud (19% i 10% de 1.960) perquè l'Oest presenta un balanç negatiu (-49) que l'assenyala com l'únic barri que al 2004 ha perdut més població que no pas guanyat. D'altra banda, en els moviments interns de població empadronada abans de l'any 2000, els que es mantenen en els valors intermedis són els barris Oest i Centre (19 i 10 efectius de balanç entre entrades i sortides de població entre barris), mentre el Sud (61 de balanç) destaca per damunt dels altres barris els quals tenen valors més propers al creixement zero. Per últim, els valors intermedis en la població estimada pel futur creixement urbanístic només els reitera el barri Sud (11% de 4.475 habitatges). El Centre, per indisponibilitat de sòl urbanitzable, cau en la penúltima posició (2%, 80 habitatges) i, tot el contrari, el barri Oest serà objecte d'una actuació urbanística que l'ha de dur a invertir les tendències negatives registrades en el saldo migratori extern (29%, 1.291 habitatges).

En el creixement demogràfic dels diferents col·lectius analitzats, el Centre superarà les posicions de tercera a cinquena, pròpies dels barris de dinàmica moderada, per prendre la segona i primera posició pel que fa a la intensitat de creixement de la seva població femenina en edat fèrtil i dels immigrants arribats per any. Fet aquest incís, els barris Sud, Oest i Centre presenten els següents percentatges de creixement d'ençà l'any 1999. Seguint aquest ordre, en població de 0 a 15 anys el 25%, el 13% i també el 13%; en dones de 16 a 49 anys el 21%, el 12% i el 25%; i en immigrants el 140%, el 30% i el 164%. D'altra banda, els percentatges moderats en població d'origen estranger varien entre els barris Sud, Oest i Centre segons els diferents col·lectius estudiats, l'escolar (8%, 4% i 10% de 1.192), el de dones fèrtils (7%, 5% i 13% de 2.763) i el d'immigrants arribats a l'any 2004 (7%, 3% i 13% de 1.928).

Com a darrera observació, la procedència dominant d'aquests col·lectius nascuts a l'estrangera té algunes variacions depenent del barri. La població en edat escolar del Sud té els orígens sobretot a l'Amèrica no anglosaxona i l'Europa occidental (27 i 23 de 94), i la de l'Oest i Centre a l'Amèrica no anglosaxona i l'Europa oriental (25 i 11 de 49 a l'Oest, i 55 i 23 de 114 al Centre). La població femenina fèrtil del Sud i de l'Oest és nascuda en bona part a l'Amèrica no anglosaxona i l'Europa occidental (53 i 37 de 186 al Sud, i 70 i 29 de 144 a l'Oest), i la del Centre a l'Amèrica no anglosaxona i l'Europa oriental (156 i 71 de 346). I, per últim, i sense les similituds dels col·lectius anteriors, la

població immigrant de l'any 2004 sobretot procedeix, en el cas del barri Sud d'Europa oriental i Amèrica no anglosaxona (37 i 35 de 130), en el cas de l'Oest d'Amèrica no anglosaxona i Àfrica magribina (30 i 9 de 51) i en el cas del Centre d'Amèrica no anglosaxona i Europa oriental (99 i 60 de 253).

### **2.3.3. Els barris de dinàmica demogràfica feble**

Quatre barris perifèrics de la ciutat, l'Est, el Nord, Montjuïc i Mas Xirgu, ocupen les últimes posicions en la gran majoria de variables demogràfiques analitzades, fet pel qual se'ls atribueix una dinàmica feble. Per una banda, els valors absoluts estan significativament per sota de la mitjana i, per l'altra, el creixement d'aquest d'aquests barris si presenta percentatges elevats sempre s'han de relativitzar. Per exemple, un barri de vocació eminentment industrial com Mas Xirgu augmenta en un 133% la seva població escolar entre els anys 1999 i 2004 però això només significa passar de 3 a 7 efectius.

Remetent-nos a les diferents variables, l'Est, el Nord, Montjuïc i Mas Xirgu registren les quantitats més inferiors en població en edat escolar (6%, 4%, 4% i 0,1% de 14.952 efectius), en dones en edat fèrtil (4%, 4%, 3%, 0,03%), en naixements (7%, 4%, 3% i 0,2% de 476 nadons), en el saldo migratori extern (2%, 5%, 0% i 0,1% de 1960 immigrants), en el balanç de les migracions internes per canvis de residència entre barris (-28, -29, -13 i 0) i en les expectatives de creixement urbanístic i demogràfic associat (2%, 6%, 6% i 0% de 4.475 habitatges planificats). Només els barris Est en el saldo migratori extern, Santa Eugènia en el balanç intern i el Centre en el creixement urbanístic tenen una incursió en aquests valors baixos propis d'un dinamisme demogràfic feble.

Entre els anys 1999 i 2004, l'increment de població en els barris Est, Nord, Montjuïc i Mas Xirgu ha estat del 4%, -1%, 26% i 133% per a les edats de 0 a 15 anys; del -2%, 5%, 9% i -25% per les dones de 16 a 49 anys; i del 74%, 60%, 76% i -60% pels immigrants. Així mateix, els percentatges de població d'origen estranger de l'Est, el Nord, Montjuïc i Mas Xirgu no es mouen dels valors baixos en els col·lectius escolars (4%, 4%, 2% i 0,2% de 1.192), en els col·lectius de dones fèrtils (2%, 4%, 1% i 0% de 2.763) i en els col·lectius d'immigrants (3%, 4%, 1% i 0,1% de 1.928). I les principals procedències de l'estranger dels col·lectius escolars són l'Àfrica magribina per l'Est i el Nord (15 de 114, i 20 de 53), l'Europa occidental per Montjuïc (8 de 22) i l'Europa oriental per Mas Xirgu (2 de 2). Pels col·lectius de dones fèrtils són l'Àfrica magribina per l'Est i el Nord (18 de 59 i 36 de 103), l'Europa occidental per Montjuïc (12 de 23) i Àsia per Mas Xirgu (1 de 1). I pels col·lectius d'immigrants l'Àsia per l'Est (16 de 58), Amèrica

no anglosaxona pel Nord (30 de 80), l'Europa occidental per Montjuïc (10 de 15), i Europa oriental i Àsia per Mas Xirgu (1 i 1, de 2).

CAPÍTOL

3

---

L'OFERTA I LA DEMANDA EDUCATIVA

SEGONS ELS BARRIS DE LA CIUTAT



### 3.1. EDUCACIÓ INFANTIL. ESCOLES BRESSOL

#### 3.1.1. Les matriculacions<sup>4</sup>

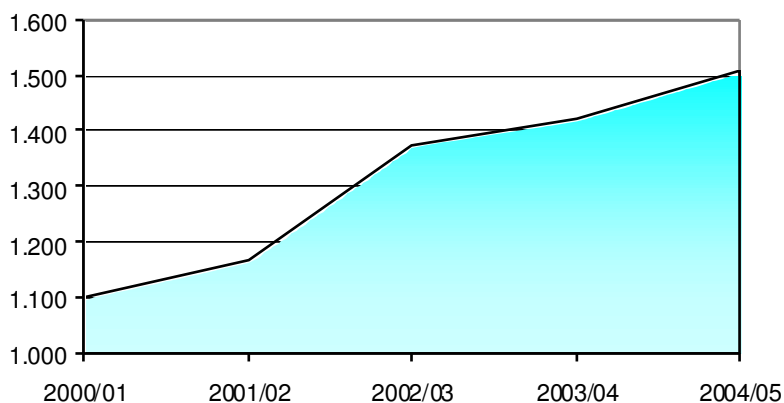
T  
28

La taxa d'escolarització de la població de 0 a 2 anys (empadronats/matriculats) és del 48% pel conjunt de la ciutat (curs 2004/05). Per barris, Montjuïc (118%) i sobretot Mas Xirgu (5.650%) sobrepassen el sostre del 100% perquè les escoles bressol respectives tenen un número d'infants matriculats superior al nombre d'infants que hi viuen. En canvi, el barri amb la situació més oposada és el Centre (15%).

T  
29

El nombre de matriculacions d'infants a les escoles bressol de la ciutat, d'edats compreses entre 0 i 2 anys, ha seguit una evolució a l'alça tot i que amb ritmes diferents entre curs i curs, lligat amb l'obertura de nous centres, per exemple el 2002/03 s'incrementa un 18% i el curs següent només un 4%. En conjunt, en el període 2000/01-2004/05 la xifra d'infants matriculats ha crescut un 36%, de 1.127 a 1.535 infants, i aquest percentatge és incomparablement superior al que registren les diferents etapes educatives obligatòries. El barri de l'Eixample és el que atén a més matriculacions (665) i el Centre el que menys (41). Els barris que han experimentat major increment d'infants matriculats, d'ençà el curs 2000/01, són el Sud i l'Eixample (amb 141 i 131 matriculacions més respectivament).

Gràfic 21. Infants matriculats a les escoles bressol. Girona, 2000/01-2004/05



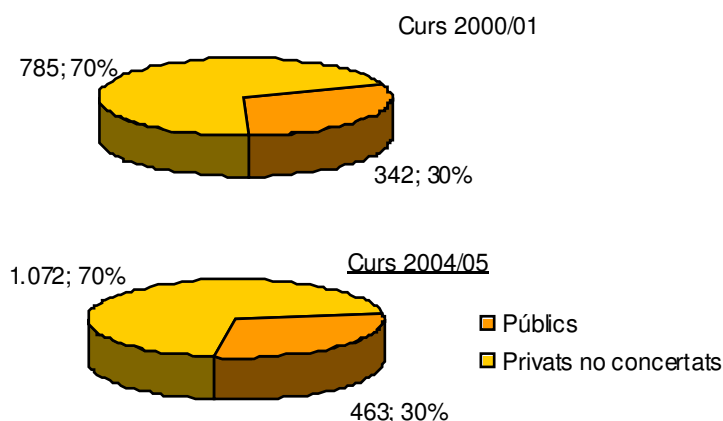
T  
30

També a diferència de les etapes educatives posteriors, la proporció d'infants matriculats en centres públics és molt més menor. Amb 463 matriculacions efectuades en el sector públic, la proporció es situa al 30% (curs 2004/05) i és la mateixa que la registrada quatre cursos enrera, llavors amb 342 matriculacions, curs 2000/01). Per tant, en un quinquenni creix el nombre d'infants matriculats en escoles bressol públiques però no la proporció respecte els que es matriculen en centres privats, els quals abans del curs

<sup>4</sup> Càlculs efectuats prescindint, per indisponibilitat de dades, de tres centres privats: El Bolet, El Petit Lord i Pipes (barri Eixample).

2004/05 havien arribat a representar el 72% del total. Per barris, aquest desequilibri en detriment dels centres públics és absolut al Centre, Mas Xirgu i al Sud (no hi ha cap centre públic), i a l'Eixample el 9% dels 665 infants que acudeixen a una escola bressol d'aquest barri ho fan en el nou centre municipal (curs 2004/05). En sentit invers destaquen els barris Nord i Oest (només hi ha centres públics).

Gràfic 22. Infants de les escoles bressol per sectors dels centres. Girona, 2000/01 i 2004/05



### 3.1.2. L'oferta de places

T  
31

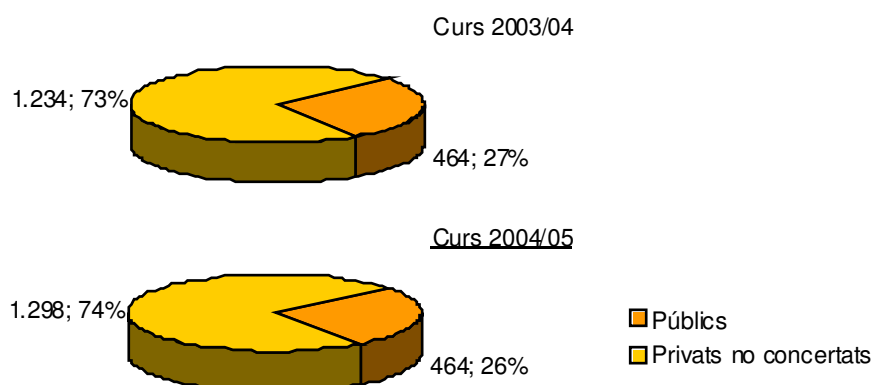
L'oferta de places d'escola bressol respecte a la població potencialment demandant (infants de 0 a 2 anys) és deficitària en la mesura que quasi equival a una plaça per cada dos infants (1.762 places i 3.210 infants, curs 2004/05). Els barris més desatesos són L'Eixample i Santa Eugènia, amb un dèficit sobre la demanda potencial de 516 i 317 places respectivament.

T  
32

L'oferta de places es distribueix descompensadament entre els centres públics i els privats. Els primers ofereixen una quarta part de les places disponibles a la ciutat, el 26% de 1.762 places (curs 2004/05). Segons l'edat de l'infant o nadó, la distribució de les places va de menys a més tant en el nombre de places disponibles com les que ho són de titularitat pública. Així, les places per a nadons d'1 a 12 mesos són un total de 193 i només 7 (el 4%) són en centres públics. Les places per a infants d'1 any són 887 i 177 (27%) són públiques. I les places per a 2 anys són 887 (el 50% del total) i 280 (32%) són de titularitat pública.



Gràfic 23. Places disponibles a les escoles bressol per sectors. Girona, 2003/04 i 2004/05



En la lectura per barris de les escoles bressol, l'oferta de places de titularitat pública és nul·la al Centre, Mas Xirgu, el Sud i molt minsa a l'Eixample en tant que l'escola bressol municipal només ofereix 61 de les 819 places del barri (el 7%). Aquests resultats tornen a diferir del tot amb els barris Nord, Oest (oferta 100% pública) i també Est (71% pública).

T  
33

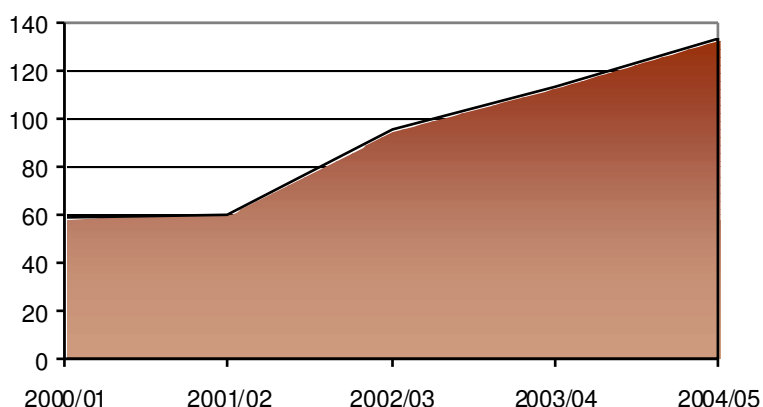
Atenent a l'evolució de les places públiques durant el període 2000/01-2004/05, s'observa que cap escola bressol d'aquest sector s'ha dotat d'un major nombre de places tret d'El Pont, que passa de 45 a 61 places al curs següent de la seva entrada en servei. Precisament, que en conjunt s'augmenti de 279 a 401 places públiques es deu a la incorporació de dos nous centres municipals, El Pont i El Tren (cursos 2002/03 i 2004/05 respectivament). D'altra banda, aquestes places públiques queden sempre cobertes pels infants que es matriculen en cadascuna de les escoles bressol públiques de la ciutat.

### 3.4.3. La procedència dels alumnes

T  
34

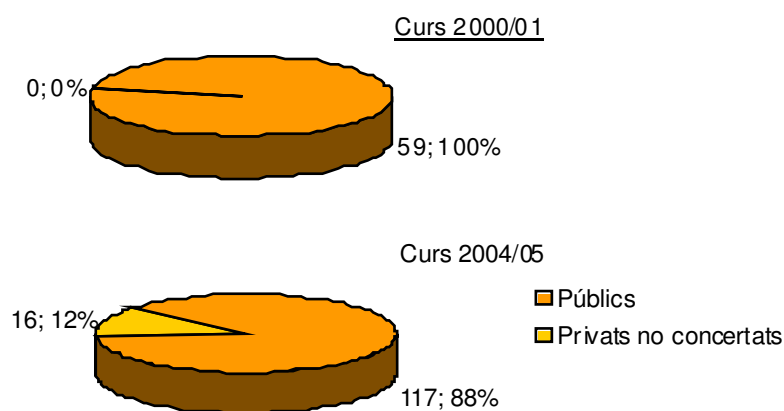
Els infants d'origen estranger que acudeixen a les escoles bressol són 133 i representen el 9% del total d'infants matriculats (1.535, curs 2004/05). Quatre cursos enrera eren 59 i significaven el 5% dels infants que assistien a les escoles bressol. Per tant, d'ençà el curs 2000/01 el nombre d'infants de procedència estrangera gairebé s'ha multiplicat per dos però la xifra segueix essent irrellevant quan es compara amb el còmput global d'infants matriculats. Tanmateix, aquest còmput del 9% d'infants estrangers no és representatiu del que succeeix en els centres de titularitat pública (incrementen la xifra en un 393%), per una banda, ni tampoc del que succeeix en els centres privats (només representen el 17%), per l'altra.

Gràfic 25. Els infants de les escoles bressol estrangers. Girona, 2000/01-2004/05



En definitiva, la mitjana total és del 9% d'infants d'origen estranger però la del sector públic és del 35% i la del privat de l'1%. En termes absoluts, en el curs 2004/05, 117 dels 133 infants estrangers de les escoles bressol s'han matriculat al sector públic (88%) i 16 a l'altre sector (12%). Quatre cursos endarrera el 100% dels 59 infants estrangers que assistien a una escola bressol ho feien a una de pública.

Gràfic 26. Els infants de les escoles bressol estrangers per sectors. Girona, 2000/01 i 2004/05



35

Dintre del sector públic també s'hi aprecien diferències notables entre les sis escoles bressol de la ciutat. La Baldufa, amb 122 places, només de 2 a 7 són cobertes per infants estrangers (període 2000/01-2004/05). A Cavall Fort l'interval és de 0 a 8 sobre un total de 50 places, per bé que el seu tret diferencial és que els infants d'aquesta escola bressol són predominantment de l'ètnia gitana (90-95%). I d'una realitat totalment a part, fins el 72% i el 38% dels infants matriculats a El Tarlà i a Sant Ramon Nonat, respectivament, són d'origen estranger (70 de 97 i 20 de 52, curs 2004/05). El Tren, en el primer curs en funcionament presenta una proporció del 36% (22 de 61, curs 2004/05).

Respecte el sector privat destacar dues característiques prou reveladores. La primera, només 7 dels 21 centres d'aquest sector que s'han establert a la ciutat compten amb infants d'origen estrangera les seves aules. I la segona particularitat, només 2 d'aquests 7 centres tenen una xifra d'infants estrangers prou similar a la que pot registrar un centre de titularitat pública. És el cas de L'Estel i del Petit Príncep, que a partir del curs 2001/02 cadascun incorpora entre 5 i 10 infants estrangers. Els altres cinc centres privats, la presència d'infants estrangers es pot qualificar de merament simbòlica.

### 3.2. EDUCACIÓ INFANTIL. PARVULARI

#### 3.2.1. Les matriculacions

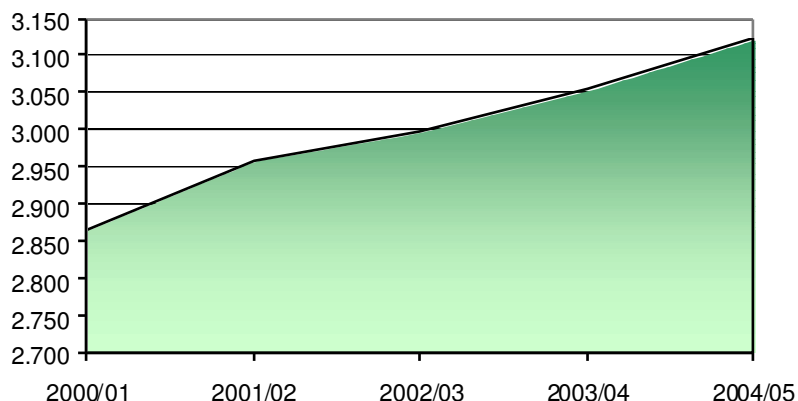
T  
36

La taxa d'escolarització de la població de 3 a 5 anys (empadronats/matriculats) és del 107% (curs 2004/05). Aquest percentatge superior al 100% indica la presència d'alumnes no empadronats a Girona però que assisteixen en centres escolars de la ciutat. Només 4 dels 9 barris no assoleixen una taxa del 100%: l'Oest, l'Est, l'Eixample i el Centre (67%, 85%, 93% i 97% respectivament). En aquest barris tenen un número d'infants matriculats inferior al nombre d'infants que hi viuen.

T  
37

L'evolució de les matrícules d'ençà el curs 2000/01 ha tingut un creixement moderat però constant, amb increments oscil·lants d'un curs a l'altre del 1% al 3% fins el 2004/05 i d'un més significatiu 6% entre aquest curs escolar i l'actual (3.292 matriculats, curs 2005/06<sup>5</sup>). En conjunt, des del curs 2000/01 al 2005/06 l'augment en el nombre de les matrícules ha estat d'un incisiu 15% i els barris de la ciutat amb més alumnes matriculats sempre han estat l'Eixample, Santa Eugènia i el Sud (1.139, 519 i 467 alumnes respectivament).

Gràfic 27. Alumnes matriculats a parvulari. Girona, 2000/01-2004/05

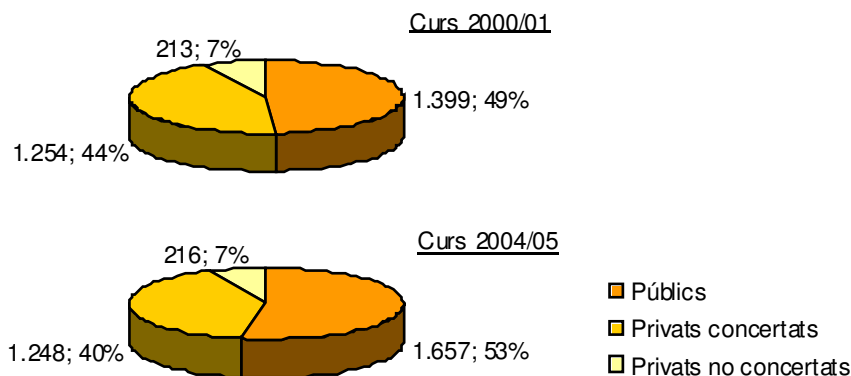


<sup>5</sup> Pel curs 2005/06, les dades de matriculacions són provisionals, només hi consten els alumnes matriculats en el període de matriculació abans de l'inici del curs acadèmic.

T  
38

La proporció d'alumnes de parvulari matriculats en els centres públics supera la meitat del total d'alumnes a partir del curs 2003/04, essent del 53% al 2004/05. Aquesta mitjana no s'assoleix als barris Sud (19%) i Nord (32%) i, en canvi, els barris que més el sobrepassen són el Centre (100%), l'Est (64%) i l'Eixample (60%). Els centres privats concertats tenen un 40% d'alumnes matriculats de mitjana i és el barri Nord que centra una major proporció d'alumnes (68%).

Gràfic 28. Alumnes de parvulari per sectors dels centres. Girona, 2000/01 i 2004/05



### 3.2.2. L'oferta de places i la demanda d'inscripcions

T  
39

El balanç entre l'oferta de places de parvulari i la població potencialment demandant (infants de 3 a 5 anys) es salda en superàvit (3.375 places i 2.906 infants, curs 2004/05). Amb tot, el balanç és negatiu o ajustat en quatre barris: l'Oest (-86), l'Eixample (-51), el Centre (-2) i el Sud (4).

T  
40

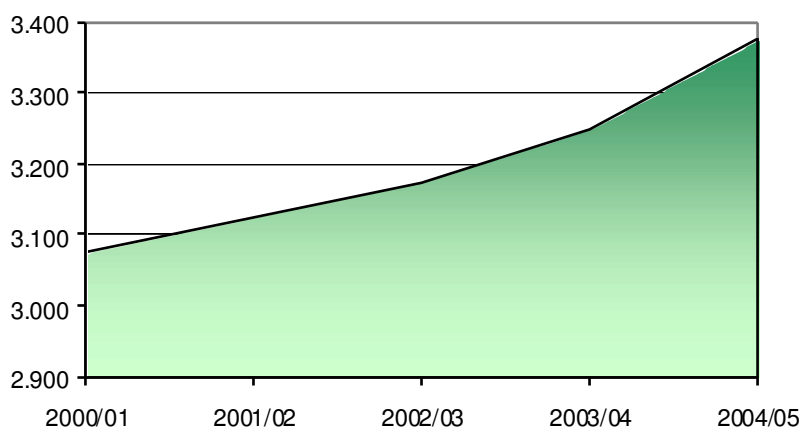
L'ocupació de les aules de parvulari no supera la ràtio establerta en 25 alumnes/aula. La mitjana de tots els centres de la ciutat és de 24 alumnes, en els centres públics és de 22, en els privats concertats de 24 i en els no concertats també de 24. D'ençà el curs 2000/01, en els centres públics aquesta ràtio ha oscil·lat mínimament, entre els 22 i els 23 alumnes per classe.

T  
41

El balanç total entre l'oferta de places i els alumnes matriculats és positiu en tots els cursos escolars analitzats (2000/01-2004/05) i sempre hi ha entre unes 150 i 250 places vacants segons el curs<sup>6</sup>. Aquest balanç globalment positiu no s'acompleix en dos barris de la ciutat. En concret, l'Eixample té una oferta deficitària de places respecte els alumnes matriculats (-26 places, curs 2004/05) i el Centre presenta un balanç zero.

<sup>6</sup> Per manca de dades, en el curs 2004/05 s'han comptabilitzat les places dels centres privats no concertats del curs 2003/04.

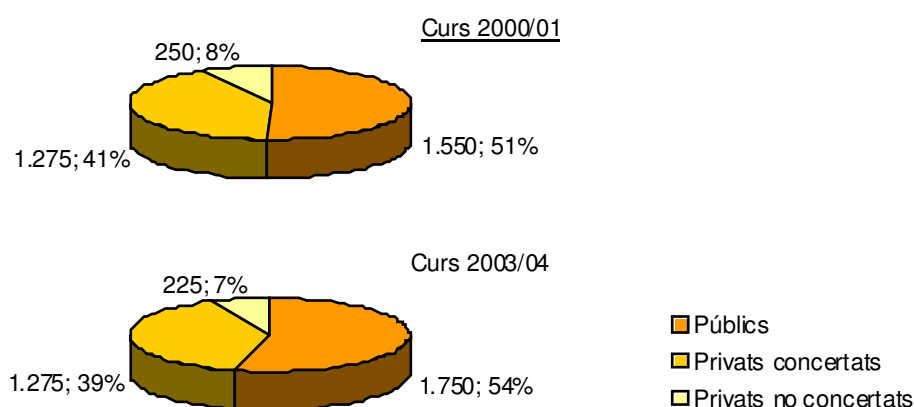
Gràfic 29. Places disponibles a parvulari. Girona, 2000/01-2004/05



T  
42

La raonable sobredimensió en l'oferta de places ve adequada fonamentalment pels centres públics. Per exemple, en el curs 2003/04, de les 3.250 places ofertades, 196 queden vacants i d'aquestes el 87% corresponen a centres públics, només el 1% a centres privats concertats i el 12% a centres no concertats que apliquen una ràtio inferior a les 25 places/aula dels altres centres. En aquest mateix curs escolar, els centres públics amb més places vacants s'ubiquen als barris Est i Santa Eugènia amb un total de 62 i 40 places sense cobrir. I els centres públics amb una oferta ajustada són als barris Centre, Montjuïc i Eixample amb un total de 2, 3 i 6 places vacants. Per últim, els centres privats concertats que han d'habilitar més places que les establertes per ràtio estan en els barris Eixample i Santa Eugènia (un total de 11 i 5 places addicionals respectivament).

Gràfic 30. Places a parvulari per sectors dels centres. Girona, 2000/01 i 2003/04



T  
43

El comportament de les preinscripcions i assignacions a primer curs de parvulari (P3) és poc revelador a escala de barri, sense la concreció dels centres escolars. Amb tot, és possible una primera aproximació i constatar dues peculiaritats dels barris Eixample i Mas Xirgu. A l'Eixample, les preinscripcions sempre són superiors a les places que

disposen els centres d'aquest barri, en el curs 2003/04 s'arriba a un excés de demanda de 51 preinscripcions i en el curs actual 2005/06 l'excedent és de 23. En canvi a Mas Xirgu, més que en altres barris, es produeixen més assignacions que inscripcions sol·licitades amb un diferencial màxim al curs 2005/06 (78 assignacions i 61 preinscripcions).

T
44

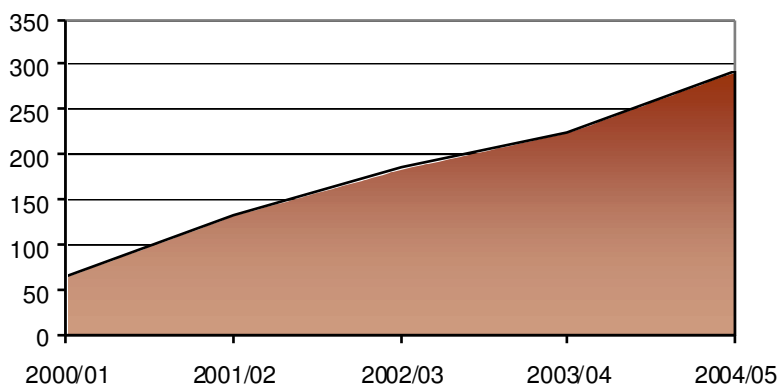
Els centres públics i privats concertats, ambdós, han seguit una evolució irregular entre les sol·licituds d'inscripcions de P3 que reben i les assignacions que es materialitzen segons les places que poden oferir. Si només ens remetem al curs actual 2005/06, els centres públics han registrat el 55% de les preinscripcions però els que han rebut una demanda superior a la capacitat d'acollida han estat els centres privats concertats (38% de les places davant el 45% de les preinscripcions i el 41% de les assignacions). Aquest fet es produeix particularment en els centres privats concertats dels barris Nord (Sagrat Cor, 56% de les places i 72% de les preinscripcions) i Santa Eugènia (Maristes, 38% i 59% respectivament). En sentit contrari, al barri Est la demanda a P3 supera l'oferta pública (72% de les preinscripcions i 62% de les places).

### 3.2.3. La procedència dels alumnes

T
45

Els alumnes de parvulari d'origen estranger són, segons dades del curs 2004/05, de 294 i representen el 9% dels infants matriculats en centres escolars de la ciutat (3.121 alumnes), un 7% més del que representaven al 2000/01. Per explicar aquesta evolució, el creixement interanual ha passat d'un increment punta del 103% al 2000/01-2001/02 (de 66 a 134 alumnes estrangers) a uns percentatges inferiors però igualment elevats que en el canvi de curs 2003/04-2004/05 ha estat del 31% (de 225 a 294 alumnes estrangers).

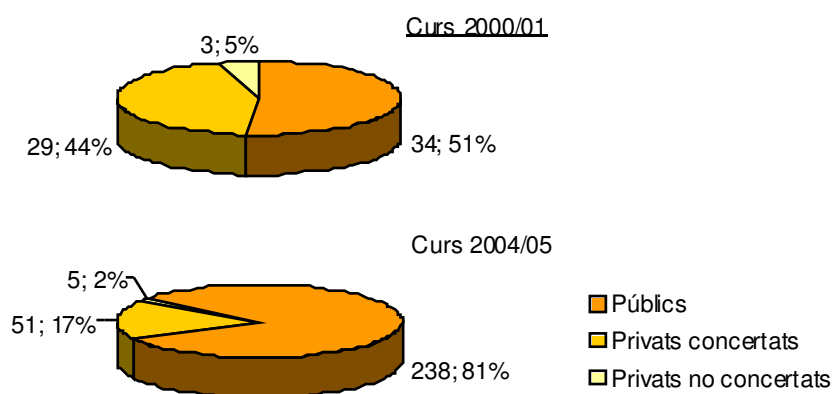
Gràfic 31. Els alumnes de parvulari estrangers. Girona, 2000/01-2004/05



T  
46

Aquesta tendència a l'alça d'alumnes procedents de l'estranger no ha estat assimilada de la mateixa manera pels centres públics i pels privats concertats. Si en el curs 2000/01 la distribució d'aquests alumnes era equilibrada (52% i 44% de 66), en el pas de quatre cursos acadèmics la desigualtat es tradueix en un 81% pels públics i un 17% pels privats concertats del total de 294 alumnes estrangers. En conseqüència, si al curs 2000/01 hi havia pràcticament la mateixa proporció d'alumnes estrangers en ambdós sectors (el 2%), en el curs 2004/05 el 15% d'alumnes del sector públic són de procedència estrangera i només el 4% ho són en el sector privat concertat. Per barris de la ciutat, Santa Eugènia i Eixample són els que tenen més alumnes estrangers matriculats (118 i 94 respectivament, curs 2004/05) i són també els barris on la major part d'aquests alumnes assisteixen a centres de titularitat pública (97% i 77% respectivament). En el que sí difereixen aquests dos barris és que a Santa Eugènia el 23% de l'alumnat és d'origen estranger i a l'Eixample és el 8%, un percentatge inferior al 11% del barri Est.

Gràfic 32. Els alumnes de parvulari estrangers per sectors dels centres. Girona, 2000/01 i 2004/05



T  
47

La procedència dels alumnes estrangers de parvulari és predominantment (50%) de països americans no anglosaxons i africans magribins (89 i 88 de 294). L'altra meitat es reparteix entre països de la resta d'Àfrica (59, 20%), de l'Europa no comunitària (32, 11%) i comunitària (16, 5%), i d'Àsia-Oceania (10, 3%). El barri de Santa Eugènia matricula els col·lectius més nombrosos d'infants americans no anglosaxons (el 40% de 89), d'africans no magribins (el 34% de 59) i també els de l'Europa no comunitària (30% de 14). En canvi, l'Eixample té el major nombre d'alumnes de l'Àfrica magribina (26% de 88) i de l'Europa dels països comunitaris abans de l'ampliació dels estats membres (25% de 16).

T  
48

Per sectors dels centres segons siguin públics o privats concertats, en les procedències dels estrangers que es produeixen les diferències menors són pels vinguts de l'Amèrica de parla no anglesa (56% i 42% de 89) i de l'Àfrica no magribina (58% i 41% de 59). Les procedències més importants segons els barris són, a Santa Eugènia pels americans

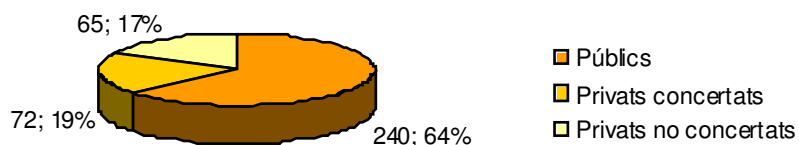
no anglosaxons, africans magribins i de la resta del continent (36, 21 i 20), a l'Eixample pels africans magribins i americans no anglosaxons (23 i 19) i al Nord pels africans magribins i de la resta del continent (13 i 13). Les procedències de la resta de barris de la ciutat són menys nombroses.

, en la 3 Girona Centre pels africans magribins i els europeus no comunitaris (22 i 11), en la 4 Girona Sud pels americans no anglosaxons i els africans magribins (16 i 13) i en la 5 Sector Est pels americans no anglosaxons (8).

T  
49

Altrament, els alumnes de parvulari residents fora de la ciutat de Girona són 377 infants, el 12% del total de matriculats (curs 2004/05), i provenen de 59 municipis diferents. Els barris Mas Xirgu i Sud són els que concentren la major quantitat d'aquests alumnes que es desplacen diàriament a Girona per cursar parvulari (38% i 34% de 377).

Gràfic 33. Els alumnes de parvulari de fora la ciutat per sectors dels centres. Girona, 2004/05



T  
50

Així mateix, són els 18 centres públics de la ciutat que acullen el nombre més elevat d'alumnes no residents a Girona (64%), mentre que els 9 centres privats concertats i els 2 no concertats es distribueixen força equitativament el restant (36%) a més de caracteritzar-se per la quantitat de municipis de procedència dels seus alumnes (52 i 35 municipis respectivament pels concertats i no concertats). Per centres escolars de cada barri, del sector públic destaca Montfalgars (barri Santa Eugènia) amb el 14% del seu alumnat, del sector privat concertat el Bell-lloc del Pla (Mas Xirgu) amb el 38%, i del sector privat no concertat Montessori-Palau (Sud) amb el 40%.

### 3.3. EDUCACIÓ PRIMÀRIA

#### 3.3.1. Les matriculacions

T  
51

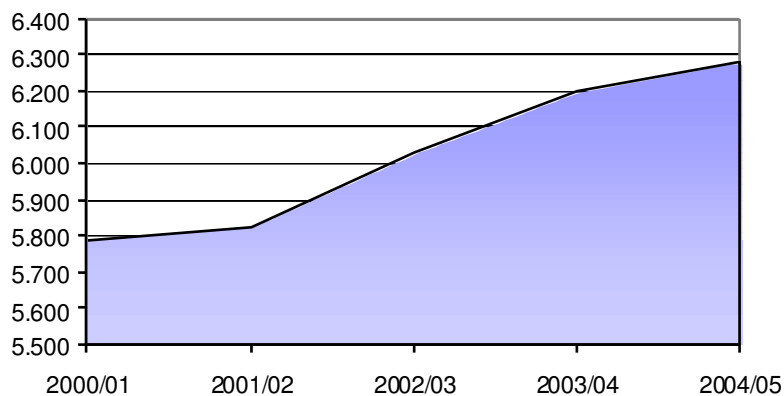
En el curs 2004/05 hi ha registrats 6.282 alumnes de primària, 949 més que els empadronats a la ciutat. La taxa d'escolarització és, per tant, del 118%. Els barris que no superen la taxa del 100% són l'Oest, el Centre i l'Est (65%, 82% i 87% respectivament). En aquest barris tenen un número d'infants matriculats inferior al nombre d'infants que hi viuen.



T  
52

D'ençà el curs escolar 2000/01, l'evolució de les matrícules ha seguit un ritme creixent curs a curs, amb un augment significatiu en pas del 2001/02 al 2002/03 del 4% i un increment global des dels cinc cursos precedents al 2005/06 del 11% (de 5.788 a 6.451 alumnes, cursos 2000/01-2005/06<sup>7</sup>). Per barris els creixements no han seguit un comportament uniforme i fins i tot algun d'ells, com el barri Nord, presenten percentatges interanuals negatius. Els tres barris que més alumnat tenen són, per aquest ordre, l'Eixample, Santa Eugènia i el Sud (2.501, 1.073 i 777 alumnes).

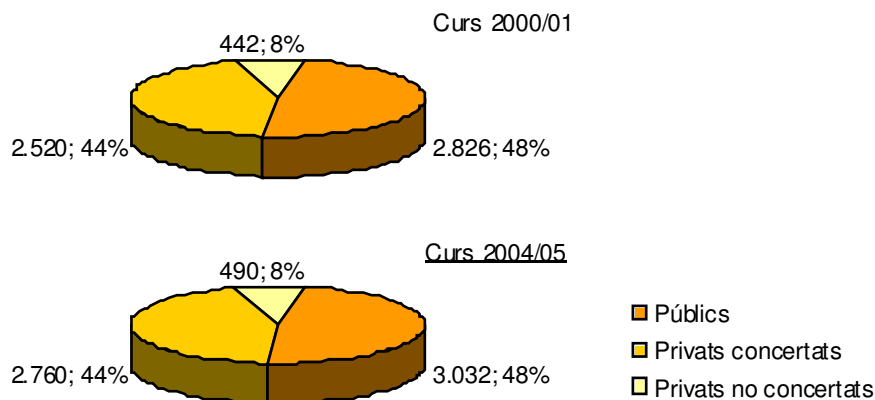
Gràfic 34. Alumnes matriculats a primària. Girona, 2000/01-2004/05



T  
53

El percentatge d'alumnes que cursen primària en centres públics es manté fix, en el període 2000/01-2004/05, en el 48% i el dels centres privats concertats en el 44%. El 8% restant correspon als centres no concertats. Els centres públics que registren els percentatges més baixos són els dels barris Mas Xirgu (0%) i Nord (32%). Per contra, els barris Est i Santa Eugènia arriben al 58% i al 56% d'alumnes matriculats en els centres públics dels barris respectius, i en el barri Oest el percentatge és del 100%.

Gràfic 35. Alumnes de primària per sectors dels centres. Girona, 2000/01 i 2004/05



<sup>7</sup> Pel curs 2005/06, les dades de matriculacions són provisionals, només hi consten els alumnes matriculats en el període de matriculació abans de l'inici del curs acadèmic.

### 3.3.2. L'oferta de places i la demanda d'inscripcions

T  
54

El balanç entre l'oferta de places de primària i la població potencialment demandant (joves de 6 a 11 anys) es salda amb superàvit (6.625 places i 5.333 infants, curs 2004/05). Tanmateix, el balanç és especialment negatiu als barris Oest (-127) i Centre (-74).

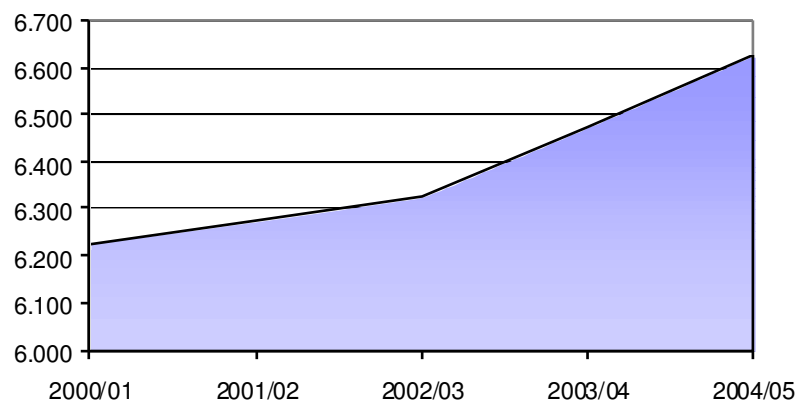
T  
55

L'ocupació de les aules de primària està dos punts per sobre de la ràtio establerta en 25 alumnes/aula. Per tant, la mitjana de la ciutat és de 27 alumnes però en els centres públics és de 25, en els privats concertats de 32 i en els no concertats de 21. D'ençà el curs 2000/01, en els centres públics aquesta ràtio ha oscil·lat mínimament, entre els 24 i els 26 alumnes per classe.

T  
56

Atenent als alumnes matriculats des del 2000/01, en el còmput global de la ciutat dona un resultat sempre positiu en places vacants. El nombre de places disponibles que no s'arriben a cobrir és d'unes 275 a 450 segons el curs acadèmic<sup>8</sup>. Però a escala de barri de la ciutat ja es distingeixen diferències notables. Per una banda, els barris Mas Xirgu, Eixample i Centre presenten un superàvit de places negatiu o nul, amb -28, -26 i 0 places vacants en el curs 2004/05. Per l'altra, els barris amb més oferta de places que alumnes matriculats són el Nord i l'Oest, amb 70 i 60 places vacants pel mateix curs.

Gràfic 36. Places disponibles a primària. Girona, 2000/01-2004/05



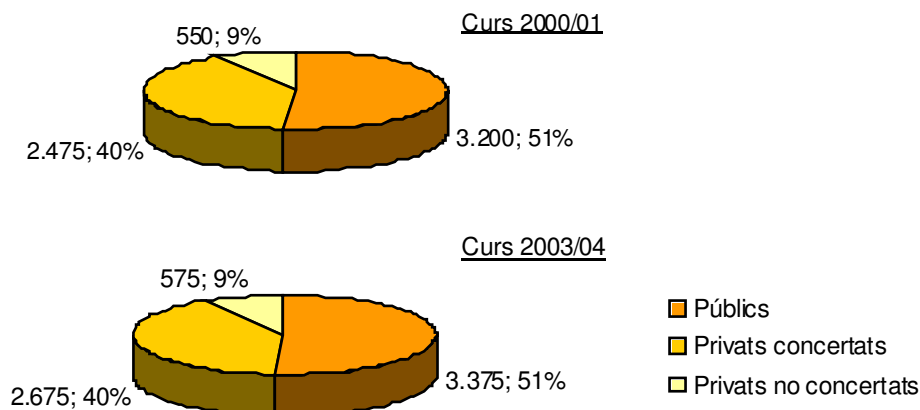
T  
57

El total de places vacants resulta de registrar-ne 343 en els centres públics, -85 en els privats concertats i 85 en els no concertats (curs 2004/05). Per tant, els centres de titularitat pública concentren la gran majoria de places vacants i, en canvi, els privats concertats han de sol·licitar l'augment del 10% de ràtio perquè tenen una oferta inicial deficitària en tots els cursos analitzats excepte el 2001/02. Per barris, destacar el nul o

<sup>8</sup> Per manca de dades, en el curs 2004/05 s'han comptabilitzat les places dels centres privats no concertats del curs 2003/04.

estret marge de places vacants dels centres públics del Centre i de Montjuïc (0 i 5 vacants, curs 2004/05) i també la permanent adequació de més places de les que corresponen per ràtio als centres privats concertats dels barris Eixample i Santa Eugènia (63 i 44 places addicionals).

Gràfic 37. Places a primària per sectors dels centres. Girona, 2000/01 i 2003/04



58

Les dades sobre el nombre de preinscripcions a primer curs de primària són poc reveladores (84 davant 1.030 places i 909 reserves al curs 2005/06)<sup>9</sup>, només anotar que la majoria es produeixen en centres públics concertats (81%, al mateix curs) i l'única diferència de cert pes entre les places disponibles i les reserves efectuades en un centre es en el de Taialà (barri Oest), amb 75 places i 66 reserves al curs 2005/06.

59

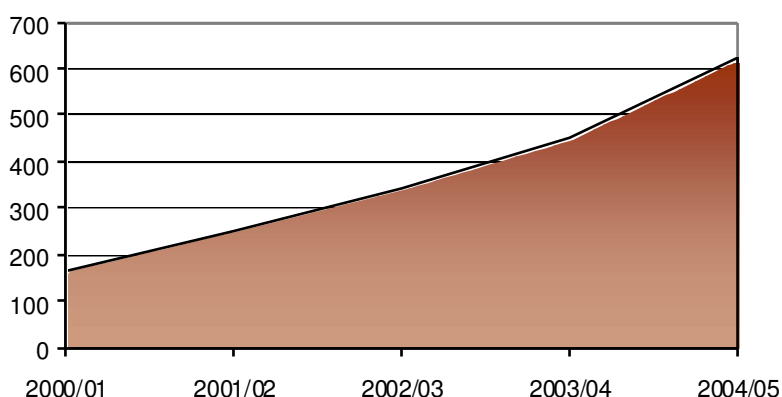
### 3.3.3. La procedència dels alumnes

60

El nombre d'alumnes d'origen estranger s'ha pràcticament triplicat en el decurs de cinc cursos acadèmics. De 165 a 620 alumnes en el període 2000/01-2004/05 que revela un increment del 277%. El pes d'aquests alumnes procedents de l'estranger també ha anat evolucionant a l'alça, del 3% al 10% respecte el total d'alumnes de cada curs acadèmic. Per sobre d'aquesta mitjana de la ciutat destaca sobretot el barri de Santa Eugènia (18%, curs 2004/05) i, per sota s'hi situen els barris Sud i Montjuïc (4% i 6%, curs 2004/05).

<sup>9</sup> Les reserves dels centres són les places que ocuparan els alumnes que canvien de cicle educatiu (d'infantil a primària) i, per tant, les places disponibles per a nous alumnes que es preinscriguin a primer de primària són les que resulten de la diferència entre les places totals i les reserves.

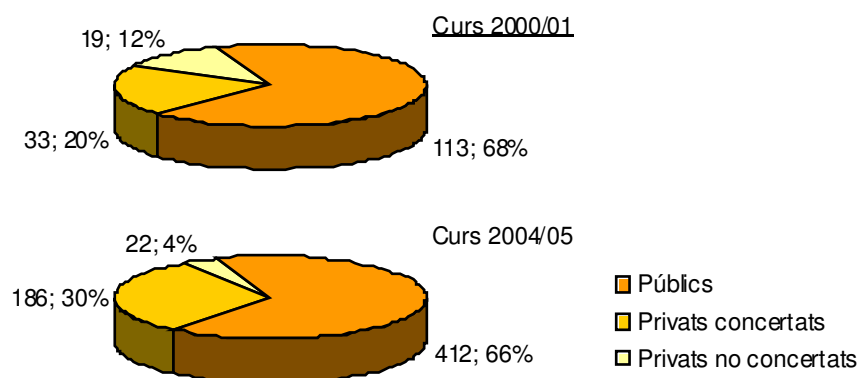
Gràfic 38. Els alumnes de primària estrangers. Girona, 2000/01-2004/05



61

Segons la titularitat dels centres, el 67% dels alumnes estrangers de primària són d'un centre públic i representen el 14% del total de l'alumnat d'aquests centres. En el sector privat concertat aquestes proporcions són del 30% en el primer cas i del 3% en el segon. Per barris de la ciutat, els valors alts de Santa Eugènia són per influència directa del centre Santa Eugènia, el qual ha passat de tenir el 22% del seu alumnat d'origen estranger al curs 2000/01 al 65% quatre cursos acadèmics després. En el mateix sector però al barri Est, el centre Font de la Pòlvora és l'antítesi al centre Santa Eugènia (0% a tots els cursos analitzats). D'altra banda, a l'Eixample es produeix una dualitat entre centres públics, per una part Mare de Déu del Mont i, per l'altra, Pla de Girona i Verd (46% contra 4% i 5%, curs 2004/05).

Gràfic 39. Els alumnes de primària estrangers per sectors dels centres. Girona, 2000/01 i 2004/05



62

Les principals procedències dels alumnes estrangers són de països d'Amèrica no anglosaxona i d'Àfrica magribina, amb el 39% i 26% dels 620 alumnes nascuts fora de Catalunya i de l'Estat espanyol (curs 2004/05). Els alumnes procedents de la resta d'Àfrica (15%) i de l'Europa no comunitària (6%) és el tercer i quart col·lectiu en importància. Els grups més nombrosos d'alumnes estrangers segons procedència cursen primària al barri de l'Eixample, és el cas dels procedents d'Amèrica no anglosaxona (120

de 240), Europa comunitària i no comunitària (12 de 40 i 28 de 58), i al barri de Santa Eugènia pels procedents d'Àfrica del Magrib i resta (68 de 160 i 58 de 95).

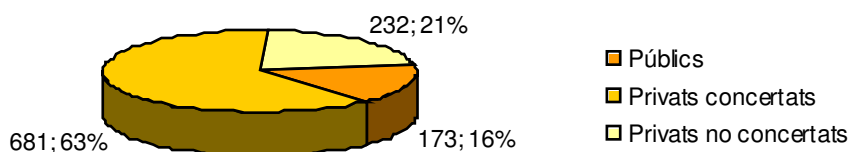
T  
63

Per sectors, els centres públics registren percentatges superiors al 60% d'alumnes estrangers en tots els grans àmbits de procedència (pels africans no magribins s'arriba al 79%) excepte pels vinguts de l'Europa comunitària. En aquest cas, els percentatges s'equilibren entre el 43% del sector públic, el 38% del privat no concertat i el 20% del privat concertat. Dins de cada barri de la ciutat les variacions entre el sector públic i concertat es mantenen importants en termes absoluts però en números relatius es confirmen, amb l'excepció dels barris Nord i Est, tres llocs d'origen predominants: Amèrica no anglosaxona, Àfrica magribina i Àfrica de la resta del continent.

T  
64

Els alumnes de primària residents fora de la ciutat de Girona són 1.086, el 21% de l'alumnat, i procedeixen de 133 municipis diferents (curs 2004/05). Els barris amb els percentatges més elevats són el Sud i Mas Xirgu amb el 52% i 49% del seu alumnat. Tot el contrari, el barri Est només registra el 1% del seu còmput d'alumnes.

Gràfic 40. Els alumnes de primària de fora la ciutat per sectors dels centres. Girona, 2004/05



T  
65

La majoria d'aquests alumnes no empadronats a Girona assisteixen a centres privats concertats (63%) o no concertats (21%), abans que a centres públics (16%, 173 de 1.086 alumnes). Entre els centres públics destaquen el Sagrat Cor de Jesús i Montfalgars amb el 33% i el 23% del seu alumnat procedents de 4 i 3 municipis de la rodalia, i entre els centres privats concertats es pot afirmar que a Les Alzines i a Bell-lloc del Pla la meitat del seu alumnat no resideix a Girona (el 48% de cada centre) i prové de la més àmplia diversitat de municipis, 88 i 68 respectivament.

### 3.4. EDUCACIÓ SECUNDÀRIA OBLIGATÒRIA

#### 3.4.1. Les matriculacions

T  
66

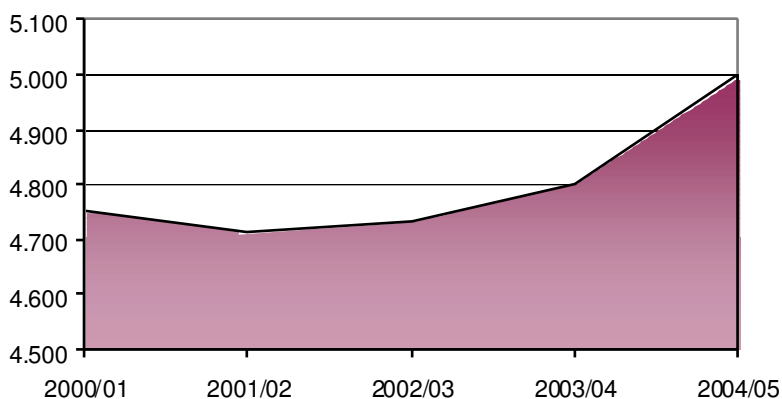
L'etapa d'educació secundària obligatòria obté a Girona ciutat una taxa d'escolarització del 143%, la taxa més inflacionista que es desprèn dels 4.999 alumnes matriculats i dels 3.503 dels quals estan empadronats al municipi (curs 2004/05). Hi ha tres instituts que escolaritzen alumnes d'altres municipis ja que hi estan vinculats: Montilivi, N. Xifra i S.

Sobrequés (barris Sud, Nord i Eixample respectivament). En conjunt, tots els barris superen la taxa del 100% excepte els barris Est, Montjuïc i Oest que, en no disposar de cap centre d'educació secundària, presenten una taxa del 0%. És a dir, en aquest barris, el número d'infants matriculats és nul respecte el nombre d'infants que hi viuen.

67

El nombre d'alumnes matriculats per curs durant el període acadèmic 2000/01-2005/06 ha anat canviant molt poc tret del 2004/05 que experimenta un increment del 4%. En conjunt, en el decurs dels sis últims cursos acadèmics l'augment d'alumnes és d'un 7%, 4.752 alumnes al 2000/01 i 5.090 al 2005/06 (per aquesta xifra s'ha estimat en 300 alumnes els del centre no concertat)<sup>10</sup>. En general, els barris amb centres de secundària (6 de 9 barris) difereixen poc d'aquesta dinàmica de creixement. Només Mas Xirgu i l'Eixample destaquen per increments baixos o negatius. D'altra banda, com en les altres etapes d'educació obligatòria, els barris Eixample, Sud i Santa Eugènia reuneixen quasi les tres quartes parts del total d'alumnes (consecutivament, el 31%, el 22% i el 18% de 4.999 alumnes, curs 2004/05).

Gràfic 41. Alumnes matriculats a secundària. Girona, 2000/01-2004/05

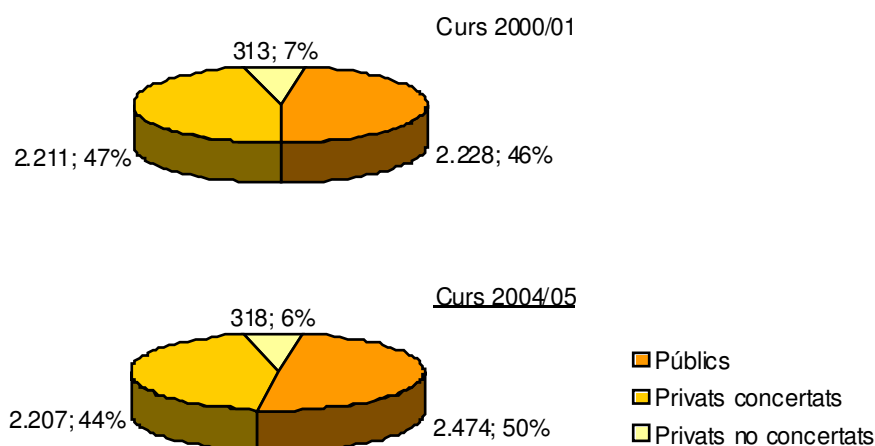


68

Segons els sectors o la titularitat dels centres, el 49% de l'alumnat cursa secundària en centres públics de la ciutat, el 44% en centres privats concertats i el 6% en privats no concertats (curs 2004/05). El percentatge dels centres públics està 2 punts per sobre del que registrava en el curs 2000/01, amb un 47% pels centres públics i un altre 47% pels privats concertats. A part de Mas Xirgu, que no disposa de cap centre públic, els barris Eixample i Sud són els que presenten els percentatges més inferiors a la mitjana dels centres públics, amb el 26% de l'alumnat de cada barri (curs 2004/05). El Centre i el Nord (amb 1 i 2 centres de secundària respectivament) són l'angle oposat amb el 100% d'alumnes cursant en centres públics, així com també Santa Eugènia amb un percentatge del 58%.

<sup>10</sup> Pel curs 2005/06, les dades de matriculacions són provisionals, només hi consten els alumnes matriculats en el període de matriculació abans de l'inici del curs acadèmic.

Gràfic 42. Alumnes de secundària per sectors dels centres. Girona, 2000/01 i 2004/05



### 3.4.2. L'oferta de places i la demanda d'inscripcions

T  
69

El balanç entre l'oferta de places de secundària i la població potencialment demandant (joves de 12 a 15 anys) es salda amb superàvit (5.040 places i 3.503 infants, curs 2004/05). El balanç només és negatiu en els barris que no tenen centres de secundària, l'Est (-247), Montjuïc (-134) i l'Oest (-326).

T  
70

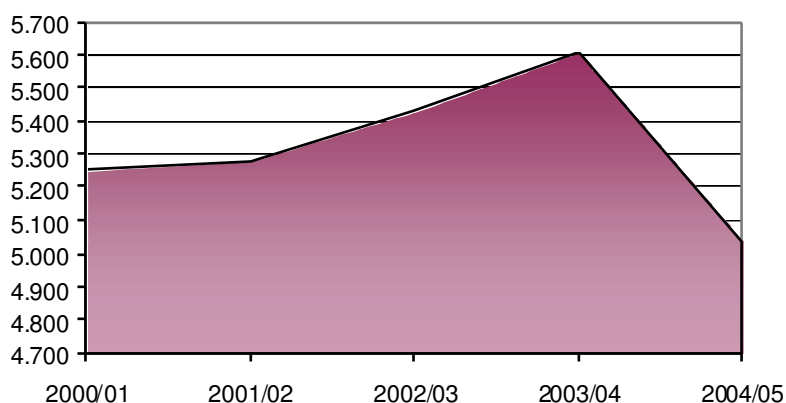
L'ocupació de les aules de secundària de la ciutat coincideix amb la ràtio establerta en 30 alumnes/aula (curs 2004/05). Tant els centres públics com els privats concertats tenen aquesta ràtio de 30 alumnes i en els centres no concertats és de 27. Fent retrospectiva, els centres públics havien tingut una ràtio inferior, de 24 alumnes per classe als cursos 2000/01 i 2001/02.

T  
71

La diferència entre les places disponibles i els alumnes matriculats des de l'any acadèmic 2000/01 ha donat un resultat sempre positiu però ajustat a partir del curs 2002/03<sup>11</sup>. En concret, mentre dels primers dos cursos en resultava unes 500 places sense cobrir, en els tres cursos següents el número oscil·la entre les 150 i les 41 vacants del curs 2004/05. Així, mentre el nombre d'alumnes ha anat creixent progressivament, l'oferta de places s'ha mantingut sense gaires variacions. Per barris de la ciutat, el Centre ha deixat de ser un barri tradicionalment amb més places vacants (de 181 a -4, cursos 2001/02-2004/05) i l'Eixample i Santa Eugènia es confirmen com els dos barris que més places addicionals han d'habilitar (77 i 47 respectivament, curs 2004/05).

<sup>11</sup> Per manca de dades, en el curs 2004/05 s'han comptabilitzat les places dels centres privats no concertats del curs 2003/04.

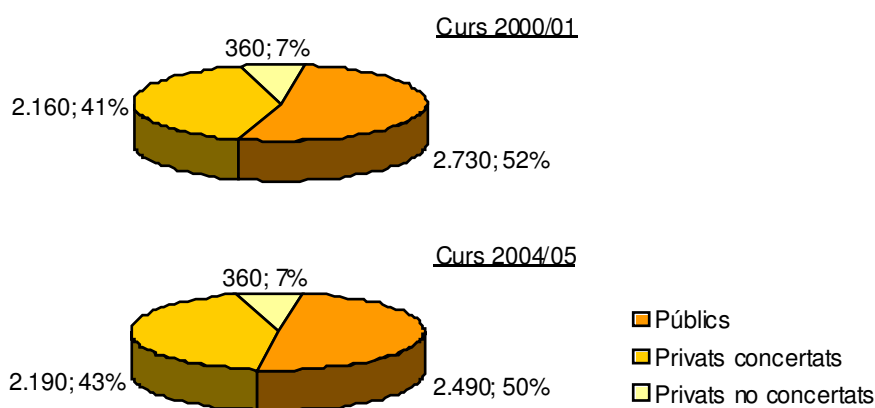
Gràfic 43. Places disponibles a secundària. Girona, 2000/01-2004/05



72

Per sectors, el nombre de places que ofereixen els centres públics ha anat oscil·lant d'un curs a un altre però sempre entre el 53% i el 49% del total de places. El percentatge més baix correspon al curs 2004/05 i coincideix amb la reducció de places vacants que es produeix en aquest sector públic. Si en el curs 2001/02 aquest sector assumia el 95% de les 568 places vacants, al 2004/05 representa el 39% del total de 41 places sense cobrir. Per barris, els centres que en el curs 2004/05 presenten més places vacants són el públic Carles Rahola (Nord) i el privat concertat Bell-lloc del Pla (Mas Xirgu) amb 46 i 84 places vacants. I, en canvi, els d'una oferta insuficient en places planificades han estat els centres públic Santa Eugènia (Santa Eugènia) i privat concertat La Salle (Eixample), amb 25 i 40 places addicionals.

Gràfic 44. Places a secundària per sectors dels centres. Girona, 2000/01 i 2004/05



73

A primer curs de secundària obligatòria, les preinscripcions que es produeixen comencen a ser significatives a escala de barri. En l'evolució dels cursos del període 2002/03-2005/06, l'Eixample ha deixat de rebre més preinscripcions que les que podia atendre per assignacions fins el curs 2004/05 (de 12 a 45 sol·licituds desateses respecte el total d'assignacions). En el curs vigent 2005/06 l'Eixample té un balanç zero entre el número



de preinscripcions i d'assignacions i, en canvi, el Centre esdevé l'únic barri de la ciutat amb un balanç negatiu (20 sol·licituds desatenses).

T  
74

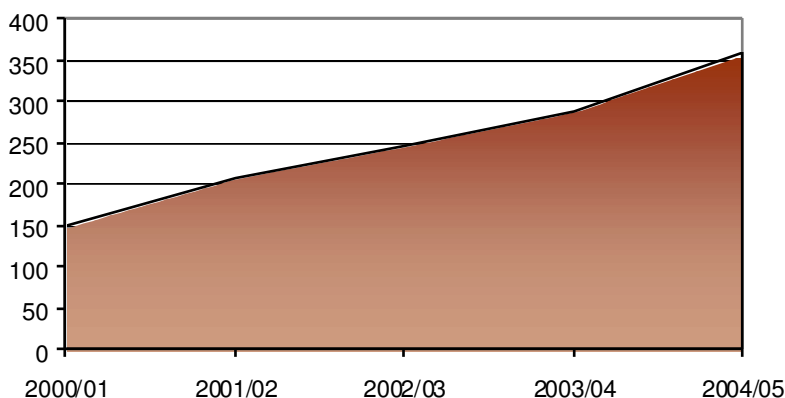
Els percentatges en preinscripcions segons siguin en centres públics o en centres privats concertats estan establerts en un 73% i un 27% respectivament pel curs actual 2005/06 (801 preinscripcions). El percentatge dels centres públics és el més elevat dels últims tres cursos acadèmics, per exemple al 2003/04 les sol·licituds que es van efectuar eren del 69% sobre el total de preinscripcions. Per centres i atenent als resultats del curs vigent, els instituts Vicens Vives (barri Centre) i Montilivi (barri Sud) són els que han deixat més preinscripcions sense atendre (20 i 17 preinscripcions sense assignar). Els instituts Carles Rahola (Nord) i Santiago Sobrequés (Eixample) presenten un balanç equilibrat entre preinscripcions i assignacions (72- 75 i 89-88, respectivament) per bé que pel Carles Rahola això és una constant d'altres cursos i, en canvi, pel Santiago Sobrequés abandona una tendència que el va dur a registrar fins a 26 sol·licituds sense poder-les atendre (116 preinscripcions i 90 assignacions, curs 2003/04). Els altres dos instituts públics, Narcís Xifra (Nord) i Santa Eugènia (Santa Eugènia), després de tres cursos amb igualtat de preinscripcions i assignacions (2002/03-2004/05), el curs vigent l'equilibri s'ha trencat per la reducció que han experimentat les sol·licituds (de 90 a 64 i de 126 a 107 preinscripcions, cursos 2004/05 a 2005/06). Respecte els centres privats concertats esmentar que La Salle (Eixample) i Bell-lloc del Pla (Mas Xirgu), a diferència dels altres centres del mateix sector, han rebut més assignacions que no pas preinscripcions (7 i 6 assignacions més, curs 2005/06), una tendència que per Bell-lloc del Pla no és nova.

### 3.4.3. La procedència dels alumnes

T  
75

Els alumnes d'origen estranger que cursen secundària a la ciutat són 357 (curs 2004/05), un 140% més que quatre cursos acadèmics enrera (149 alumnes, curs 2000/01) i significa que el 7% de l'alumnat d'aquesta etapa educativa té una procedència en algun país fora de l'Estat espanyol (al curs 2000/01 el percentatge era del 3%). Tots aquestes xifres són inferiors a les que es registren a l'etapa de primària (620 alumnes estrangers, 10% de l'alumnat). En canvi, igual que a primària, segurament el més revelador de les dades és constatar com en el curt període 2000/01-2004/05 la proporció dels alumnes estrangers amb la resta de l'alumnat ha passat d'uns percentatges baixos generalitzats a tots els barris de la ciutat (entre l'1% de Mas Xirgu i el 10% de Santa Eugènia, curs 2000/01) a una dispersió de percentatges de mínims i màxims marcadament diferenciats (entre el 5% del Sud i el 26% de Santa Eugènia, curs 2004/05).

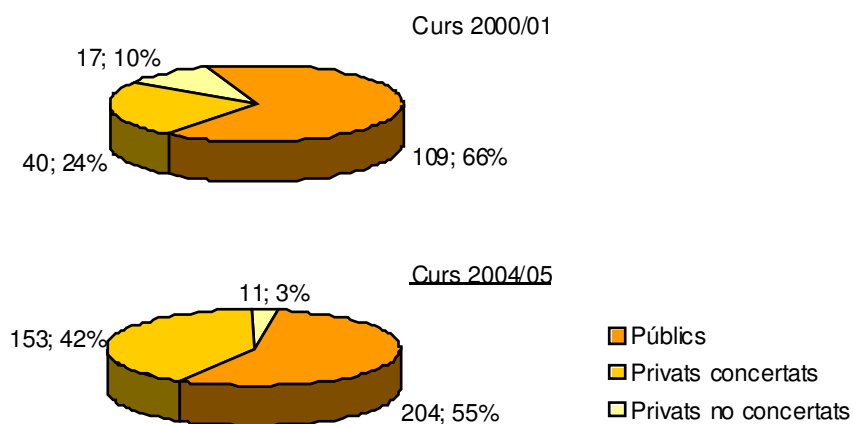
Gràfic 45. Els alumnes de secundària estrangers. Girona, 2000/01-2004/05



76

Segons el sector o titularitat dels centres, les disparitats s'han anat minimitzant entre els centres públics i els privats concertats. Actualment, els 357 alumnes estrangers matriculats a secundària (curs 2004/05) es distribueixen un 57% als centres públics, un 43% als privats concertats i un 3% als privats no concertats. Al 2000/01 els percentatges eren, respectivament, del 73%, 27% i 11% (149 alumnes estrangers) i el que això significava respecte la resta de l'alumnat també era distint. Seguint el mateix ordre, el 4%, el 2% i el 5% de l'alumnat de cada sector era de procedència estrangera al curs 2000/01 i al 2004/05 les proporcions han passat a ser del 8%, 6% i 3%. Per centres, tomar a incidir amb la dispersió de les xifres. A part del Carles Rahola (barri Nord), l'institut Santa Eugènia (barri Santa Eugènia) també té el 17% dels seu alumnat d'origen estranger, lluny del 7% de la mitjana i dels mínims dels altres dos centres públics abans esmentats (Santiago Sobrequés 2% i Narcís Xifra, 1%). Aquests mínims no els rebaixen ni els centres privats concertats ni el no concertat. Només s'hi apropen el Vedruna i La Salle (Eixample) i Montessori-Palau (Sud) amb el 3% que cadascun té d'alumnat estranger.

Gràfic 46. Els alumnes de secundària estrangers per sectors dels centres. Girona, 2000/01 i 2004/05



T  
77

La procedència de l'alumnat estranger és d'Amèrica no anglosaxona en un 44% (158 de 357 alumnes al curs 2004/05) i la resta d'òrigens es distribueix predominantment entre alumnes d'Àfrica magribina (23%, 82 alumnes) i de l'Europa no comunitària (16%, 59 alumnes). El barri Santa Eugènia és la que hi ha matriculats el major nombre d'alumnes de les principals procedències excepte pel col·lectiu d'europaus comunitaris. Així hi cursen 54 americans no anglosaxons, 33 africans magribins, 19 europeus no comunitaris i 14 africans no magribins.

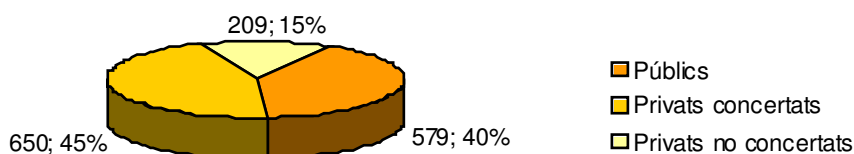
T  
78

Segons els sectors dels centres, tots els àmbits territorials d'on són originaris els alumnes estrangers estan representats en els centres públics en un percentatge superior al 50% tret del col·lectiu nascut a Àsia/Oceania (38% de 13). Pel col·lectiu d'africans magrebins i resta del continent s'arriba a una representació del 63% (de 82) i del 74% (de 23) respectivament. Segons centres escolars, es corrobora que el gruix d'alumnes estrangers segons procedència és pels instituts Santa Eugènia i Carles Rahola (barris Santa Eugènia i Nord) pels procedents d'Amèrica no anglosaxona (39 i 20 alumnes); per Santa Eugènia i Montilivi (barris Santa Eugènia i Sud) pels d'Àfrica del Magrib (23 i 15 alumnes); per Santa Eugènia i Vicens Vives (barris Santa Eugènia i Centre) pels d'Europa no comunitària (13 i 8 alumnes); i per Santa Eugènia de nou pels d'Àfrica de la resta del continent (13 alumnes). Pel que fa als centres privats concertats, destaquen Pare Coll, Bell-lloc del Pla i Maristes (Eixample, Mas Xirgu i Santa Eugènia) en els col·lectius que reuneixen d'alumnes procedents d'Amèrica no anglosaxona (24, 17 i 25, respectivament) i també Maristes i Pare Coll en alumnes de l'Àfrica magribina (10 i 9).

T  
79

Els estudiants de secundària que no estan empadronats al municipi de Girona són 1.438, representen el 29% del total d'alumnes matriculats en centres de la ciutat (curs 2004/05) i procedeixen de 112 municipis diferents. Els barris amb major nombre d'alumnes no empadronats a Girona són el Nord i l'Eixample (245 i 233 alumnes) però els que representen una proporció més gran sobre el conjunt de l'alumnat són els barris Sud (50%) i Mas Xirgu (51%). En canvi, al Centre les xifres es redueixen a 22 alumnes d'aquestes característiques i un 5% del còmput total.

Gràfic 47. Els alumnes de secundària de fora la ciutat per sectors dels centres. Girona, 2004/05



Atenent als sectors dels centres es produeix una distribució equitativa entre els públics i els privats concertats. El 40% dels alumnes de fora del municipi cursen en centres públics, i provenen de 30 municipis diferents, i el 45% ho fan en centres privats concertats i són 94 els municipis des d'on es desplacen. Per centres, l'institut Santiago Sobrequés (Eixample) és el que té un percentatge menor d'alumnes no empadronats a Girona (3%) i, en l'altre extrem, Montilivi (Sud) sobresurt amb un 41% del seu alumnat que procedeix d'11 municipis fora de Girona. En el sector privat concertat, Les Alzines i Bell-lloc del Pla (barris Sud i Mas Xirgu) representen ben bé la meitat del seu alumnat (52% de 59 municipis i 50% de 61 municipis) i en el privat no concertat Montessori-Palau el percentatge ascendeix al 66% (de 68 municipis).

### 3.5. CONCLUSIONS

En aquest apartat de conclusions es posen a valorar les mancances i excedències detectades en l'oferta i la demanda educativa dels diferents barris de la ciutat, segons corresponguin al primer i segon cicle d'infantil, a primària i a secundària obligatòria. Per aquest propòsit s'ha fet una lectura transversal de cada centre públic i privat concertat sobre els resultats obtinguts en quatre dels paràmetres analitzats fins al moment. Aquests paràmetres clau són:

- El diferencial entre el nombre de places i alumnes, 2000/01-2004/05
- El diferencial entre el nombre de places i preinscripcions de primer curs, 2002/03-2005/06
- El diferencial entre el nombre d'alumnes total i d'origen estranger, 2004/05
- El diferencial entre el nombre d'alumnes total i d'empadronats fora de Girona, 2004/05

En cadascun d'aquests paràmetres s'han cercat els valors extrems per tal d'identificar els dèficits i superàvits en tots i cadascun dels centres escolars objecte d'estudi. En el cas del paràmetre de component migratori s'ha pres com a barem de referència el percentatge d'alumnes estrangers sobre el total de matriculats en cada etapa educativa. I en el cas dels alumnes residents fora del municipi només s'ha pres nota dels centres que tenen matriculats major percentatge d'aquest col·lectiu.

Indicar així mateix que pel primer cicle d'educació infantil s'han adequat els paràmetres segons la disponibilitat de les dades i segons la singularitat que presenten les escoles bressol. La redefinició dels paràmetres per aquesta etapa educativa no obligatòria ha estat la següent:

- El percentatge de places i d'infants matriculats, 2000/01-2004/05
- El diferencial entre el nombre d'infants total i d'origen estranger, 2000/01-2004/05

Per últim, assenyalar que la diferent simbologia que precedeix als punts de diagnosi de cada centre educatiu, segons dèficits i superàvits, d'una banda, i concentracions mínimes i màximes, per l'altra, són indicadors de diferent significat:

Etapas: Infantil de cicle I (escoles bressol)

- **Pu** Indicador de concentració mínima d'infants estrangers en un centre públic.
- **Pu** Indicador de dèficit de places o de concentració màxima d'infants estrangers en un centre públic.

Etapas: Infantil de cicle II (parvulari); Primària; i Secundària obligatòria

- **Pu** Indicador de superàvit de places o de concentració mínima d'alumnes estrangers en un centre públic.
- **Pu** Indicador de dèficit de places o de concentració màxima d'alumnes estrangers i residents fora de Girona en un centre públic.
- **Pr** Indicador de superàvit de places o de concentració mínima d'alumnes estrangers en un centre privat concertat.
- **Pr** Indicador de dèficit de places o de concentració màxima d'alumnes estrangers i residents fora de Girona en un centre privat concertat.

### 3.5.1. Els desequilibris dels barris en l'educació infantil de les escoles bressol

#### Barri Centre

A. Places disponibles – Infants matriculats, 2000/01-2004/05

- **Pu** El barri no compta amb cap centre públic. La demanda potencial d'infants de 0 a 2 anys (276, 31/12/2004) només pot ser parcialment atesa per l'oferta de places privades (122, curs 2004/05).

## Barri Example

### A. Places disponibles – Infants matriculats, 2000/01-2004/05<sup>12</sup>

➡ **Pt** El Tren: Aquest centre públic només matricula el 9% dels 665 infants que acudeixen a les escoles bressols del barri. Les places que ofereix respecte els centres privats són igualment ínfims, el 7% de les 819 places totals. Ambdós percentatges disten molt de les mitjanes del sector públic, ja de per si baixes, el 30% d'infants i el 26% de les places disponibles actualment a la ciutat (curs 2004/05). La demanda potencial en aquest barri és de 1.335 infants de 0 a 2 anys (31/12/2004), la més elevada de la ciutat.

### C. Infants estrangers – Total d'infants, 2000/01-2004/05

➡ **Pt** El Tren: En el primer curs escolar 2004/05, 22 dels 61 infants matriculats (36%) tenen nacionalitat estrangera.

## Barri Est

### C. Infants estrangers – Total d'infants, 2000/01-2004/05

➡ **Pt** Cavall Fort: Presència mínima d'infants d'origen estranger (entre 0 i 8 alumnes) però la pràctica totalitat són d'ètnia gitana.

## Barri Nord

### C. Infants estrangers – Total d'infants, 2000/01-2004/05

➡ **Pt** El Pont: Des de la seva entrada en servei, aquesta escola bressol mai ha superat la mitjana d'alumnes d'origen estranger de la ciutat (9%, curs 2004/05) i es manté molt allunyada del percentatge que sostenen els centres de titularitat pública (38%).

## Barri Mas Xirgu

### A. Places disponibles – Infants matriculats, 2000/01-2004/05

➡ **Pt** El barri no compta amb cap centre públic. Tanmateix, la demanda potencial d'infants de 0 a 2 anys és pràcticament nul·la (2, 31/12/2004).

---

<sup>12</sup> Pel còmput total d'infants matriculats manquen les dades de tres centres privats.

## Barri Oest

### C. Infants estrangers – Total d'infants, 2000/01-2004/05

**↗ Pt** La Baldufa: Només el 2% dels infants matriculats en aquest centre procedeix d'algun país de l'estranger (2 de 121 infants, curs 2004/05). El percentatge s'allunya molt del 35% que presenta el conjunt dels centres públics i, fins i tot, es manté 7 punts per sota de la mitjana global de la ciutat (9%). Aquesta és una característica del centre generalitzada a tots els cursos.

## Barri Santa Eugènia

### A. Places disponibles – Infants matriculats, 2000/01-2004/05

**↘ Pt** El Tarlà: El número d'alumnes matriculats (48%) és molt superior a la mitjana del conjunt dels centres públics de la ciutat (30%). Amb tot, Santa Eugènia és el segon barri, després de l'Eixample, amb més demanda potencial d'infants de 0 a 2 anys (519, 31/12/2004).

### C. Infants estrangers – Total d'infants, 2000/01-2004/05

**↘ Pt** El Tarlà: En tots els cursos escolars, és l'escola bressol amb més infants procedents de l'estranger. En el 2004/05 assoleix el percentatge del 77% dels infants que hi té matriculats (70 de 91). Aquestes tres quartes parts d'infants d'origen estranger superen en escreix el 35% de mitjana dels centres públics de la ciutat. D'altra banda, un percentatge elevat d'infants matriculats en aquest centre de la Generalitat procedeix de fora del municipi de Girona.

## Barri Sud

### A. Places disponibles – Infants matriculats, 2000/01-2004/05

**↘ Pt** El barri no compta amb cap centre públic. La demanda potencial d'infants de 0 a 2 anys (291, 31/12/2004) només pot ser atesa per l'oferta de places privades (202, curs 2004/05).

### 3.5.2. Els desequilibris dels barris en l'educació infantil de parvulari

#### Barri Centre

##### A. Places disponibles – Alumnes matriculats, 2000/01-2004/05

➤ **Pi** Tots els centres: Les places vacants respecte els alumnes matriculats són molt justes en tots els cursos analitzats dels centres Annexa-J.Puigvert i, sobretot, Eiximenis. Cada centre oscil·la entre 0 i 4 places vacants (ràtio alumnes/classe: 24-25). D'altra banda, el balanç entre les places totals d'aquest barri i la població empadronada de 3 a 5 anys (demanda potencial) és fins i tot negatiu (200 places per 202 infants).

#### Barri Eixample

##### A. Places disponibles – Alumnes matriculats, 2000/01-2004/05

➤ **Pi** Mare de Déu del Mont: Després de dos cursos disminuint el diferencial entre places i alumnes matriculats (3 places vacants al 2003/04, ràtio alumnes/classe: 24), el 2004/05 torna a presentar un superàvit molt important coincidint amb l'oferta d'una nova aula (34 vacants, ràtio alumnes/classe: 17).

➤ **Pi** Tots els centres excepte Mare de Déu del Mont: La places vacants respecte els alumnes matriculats són nul·les (0) o mínimes (entre -3 i 11) en cada curs i els centres públics Cassià Costal, Joan Bruguera, Migdia, Pla de Girona i Verd (ràtio alumnes/classe: 25). El Migdia en el curs 2004/05 estrena una nova línia que li permet tenir places sense cobrir (10 vacants, ràtio alumnes/classe: 24). L'Eixample és el segon barri, després de l'Oest, amb més dèficit de places, públiques i privades, respecte la demanda potencial (1.175 places per 1.226 infants empadronats de 3 a 5 anys).

➤ **Pr** Tots els centres: La dinàmica dels centres públics del barri és repeteix i s'accentua en els privats concertats. L'absolut predomini dels valors negatius manifesta que tant Doctor Masmitjà com Pare Coll i Vedruna s'autoritza, a cada curs acadèmic, més places que les establertes per la ràtio, entre 11 i 3 places més segons curs i centre ràtio alumnes/classe: 26-27).

##### B. Places – Preinscripcions de primer curs, 2002/03-2005/06

➤ **Pi** Joan Bruguera: El nombre de places que té a parvulari (25) no li permet atendre



a totes les preinscripcions del últims tres cursos acadèmics (34, 27 i 29 sol·licituds).

➤ **Pl** Migdia: D'ençà el curs 2003/04 fins el vigent, ha registrat consecutivament 64, 73 i 57 preinscripcions en part inassumibles per les 50 places que disposa per a cada curs.

➤ **Pl** Pla de Girona: Situació idèntica al centre anterior, amb 57, 61 i 57 preinscripcions pel mateixos cursos acadèmics i per a la mateixa oferta de places.

➤ **Pl** Verd: L'equilibri mil·limètric es trenca en els cursos 2003/04 i 2005/06, amb 27 i 35 preinscripcions que superen les 25 places possibles que té per a cada curs.

### C. Alumnes estrangers – Total d'alumnes, 2004/05

➤ **Pr** Vedruna: És un dels tres centres amb menys percentatge d'infants estrangers entre el seu alumnat de parvulari, el 1%, 8 punts per sota de la mitjana de la ciutat.

### D. Alumnes no empadronats a Girona – Total d'alumnes, 2004/05

➤ **Pr** Pare Coll: Té el 14% d'alumnes residents en 6 municipis de la rodalia de Girona. És un percentatge superior a la mitjana (12%) però força inferior respecte altres centres privats.

## **Barri Est**

### A. Places disponibles – Alumnes matriculats, 2000/01-2004/05

➤ **Pl** Tots els centres: Com a característica comuna dels centres Font de la Pólvora i Vila-roja, en tots els cursos acadèmics es manté un nombre important de places vacants, entre 20 i 30 places sense cobrir en els tres cursos més recents (ràtio alumnes/classe: 12-18).

### B. Places – Preinscripcions de primer curs, 2002/03-2005/06

➤ **Pr** Sagrada Família: És el centre concertat que rep menys preinscripcions atenent al nombre de places que ofereix. L'únic curs escolar en equilibri és el 2003/04, 21 sol·licituds per a 25 places disponibles. La resta, les sol·licituds estan entre 12 i 15 per curs.

### C. Alumnes estrangers – Total d'alumnes, 2004/05

**Pr** Sagrada Família: El 26% dels alumnes matriculats a parvulari és nascut a l'estranger. A part de distar del 9% de mitjana municipal, representa el percentatge més elevat per a un centre concertat.

## Barri Mas Xirgu

### B. Places – Preinscripcions de primer curs, 2002/03-2005/06

**Pr** Bell-lloc del Pla: Preinscripcions mai superiors a les places disponibles però sobretot en els dos últims cursos. Des del 2002/03, 73, 69, 59 i 61 preinscripcions per a 75 places/curs.

### D. Alumnes no empadronats a Girona – Total d'alumnes, 2004/05

**Pr** Bell-lloc del Pla: El 38% del seu alumnat està empadronat a 31 municipis fora de Girona. El percentatge és el més alt d'un centre concertat i dista molt del 12% que té la ciutat de mitjana.

## Barri Nord

### A. Places disponibles – Alumnes matriculats, 2000/01-2004/05

**Pr** Came Auguet: Presenta superàvits en tots els cursos escolars analitzats que oscil·len entre les 19 places vacants al 2001/02 i les 31 al 2003/02 (ràtio alumnes/classe: 21-17).

### B. Places – Preinscripcions de primer curs, 2002/03-2005/06

**Pr** Came Auguet: Les places disponibles són superiors a les sol·licituds d'inscripcions que rep a cada curs acadèmic. En el curs 2005/06 el centre ha ofert 20 places i ha atès 9 preinscripcions, una menys que el total d'assignacions.

### C. Alumnes estrangers – Total d'alumnes, 2004/05

**Pr** Sagrat Cor de Jesús: Té una concentració d'alumnes estrangers del 2%, quan la mitjana de la ciutat dels infants matriculats a parvulari és del 9%.

### D. El diferencial entre el nombre d'alumnes total i d'empadronats fora de Girona, 2004/05

**Pr** Sagrat Cor de Jesús: Registra una concentració del 30% d'alumnes que

resideixen fora de Girona, a 5 municipis de les rodalies. La mitjana de la ciutat és del 12%.

## Barri Oest

### A. Places disponibles – Alumnes matriculats, 2000/01-2004/05

➤ **P<sub>1</sub>** Taialà: Aquest centre és l'únic del barri Oest però no té dèficit de places atenent als alumnes matriculats. Les places vacants oscil·len entre les 11 i les 24 depenent del curs acadèmic (ràtio alumnes/classe: 22-23). En canvi el balanç entre oferta de places i demanda potencial de població és el més negatiu de tots els barris de la ciutat (225 places per 311 infants de 3 a 5 anys, curs 2004/05). Tanmateix, en l'actualitat aquest balanç negatiu s'ha corregit amb l'entrada en funcionament del CEIP de Domeny (100 places, curs 2005/06).

## Barri Santa Eugènia

### A. Places disponibles – Alumnes matriculats, 2000/01-2004/05

➤ **P<sub>1</sub>** Dalmau Carles: Superàvit important de places respecte els alumnes matriculats a partir del curs 2002/03 i a un ritme creixent fins el 2004/05 (23, 36 i 42 places vacants en els últims cursos acadèmics, ràtio alumnes/classe: 17-19).

### B. Places – Preinscripcions de primer curs, 2002/03-2005/06

➤ **P<sub>1</sub>** Dalmau Carles: El centre ofereix més places que no pas rep preinscripcions en una proporció de 50 a 20 en els cursos 2003/04 i 2004/05 i de 50 a 13 en el vigent 2005/06.

➤ **P<sub>1</sub>** Santa Eugènia: En els quatre cursos analitzats segueix una evolució de 9, 22, 11 i 29 preinscripcions davant les 25 places disponibles a cada curs.

➤ **P<sub>1</sub>** Montfalgars: En dos cursos consecutius registra més preinscripcions que les 50 places que pot oferir a cada curs escolar, 63 i 59 sol·licituds al 2003/04 i 2004/05.

### C. Alumnes estrangers – Total d'alumnes, 2004/05

➤ **P<sub>1</sub>** Santa Eugènia: El 77% d'alumnes matriculats a parvulari són d'origen estranger. És el percentatge més elevat que ostenta un centre escolar de la ciutat.

➤ **P<sub>1</sub>** Dalmau Carles: El tercer centre de la ciutat amb aquestes característiques. El

46% del seu alumnat és nascut en algun país de l'estranger.

➡ **Pi** Montfalgars: Presenta un 22% d'alumnes de procedència estrangera. Un percentatge encara molt distant del 9% que correspon a la mitjana municipal.

➡ **Pi** Taialà: Amb l'1% d'alumnes de l'estranger que té a parvulari és un dels tres centres de la ciutat que registra un percentatge testimonial.

#### D. Alumnes no empadronats a Girona – Total d'alumnes, 2004/05

➡ **Pi** Montfalgars: Amb el 14% d'infants de parvulari residents a dos municipis fora de Girona, és l'únic percentatge d'un centre públic que supera, en dos punts, la mitjana de la ciutat.

➡ **Pr** Maristes: Supera també per la mínima la mitjana de la ciutat, amb el 13% de l'alumnat empadronat fora de Girona, concretament en 11 municipis diferents.

### **Barri Sud**

#### B. Places – Preinscripcions de primer curs, 2002/03-2005/06

➡ **Pr** Les Alzines: La mateixa tendència que l'altre centre concertat fins el curs 2003/04, amb 63, 55 i 59 preinscripcions per a 75 places/curs. En el curs 2004/05, amb 86 sol·licituds rebudes.

#### C. Alumnes estrangers – Total d'alumnes, 2004/05

➡ **Pr** Les Alzines: El tercer centre amb menor concentració d'alumnes estrangers entre els matriculats a parvulari, un 1% lluny del 9% de mitjana de la ciutat.

#### D. Alumnes no empadronats a Girona – Total d'alumnes, 2004/05

➡ **Pr** Les Alzines: Comparteix amb el Sagrat Cor (barri Nord) el segon lloc en alumnes empadronats fora de Girona, amb el 30% del seu alumnat, però amb la peculiaritat que a Les Alzines procedeixen de fins a 31 municipis diferents.

### **3.5.3. Els desequilibris dels barris en l'educació primària**

#### **Barri Centre**

#### A. Places disponibles – Alumnes matriculats, 2000/01-2004/05

- **Pt** Tots els centres: Annexa-Puigbert i Eximenis estan sempre vora el diferencial zero entre les places disponibles i els alumnes matriculats (ràtio alumnes/classe: 25). Es donen dèficits mínims (1 a 4 places addicionals per centre i curs). En el barri, l'oferta de places respecte la demanda potencial és deficitària (325 places per 399 joves de 6 a 11 anys).

#### C. Alumnes estrangers – Total d'alumnes, 2004/05

- **Pt** Verd: Només el 4% dels alumnes que cursen primària en aquest centre té uns orígens en algun país de l'estranger.

### Barri Exemple

#### A. Places disponibles – Alumnes matriculats, 2000/01-2004/05

- **Pt** Mare de Déu del Mont: En l'últim curs ha reduït a 18 les places vacants (entre 29 i 37 en els anteriors) però segueix essent una quantitat prou important de places lliures en un barri on els centres públics hi ha menys diferencial entre places i alumnes.
- **Pt** Verd: Aquest centre sempre està a prop del diferencial zero entre les places disponibles i els alumnes matriculats (ràtio alumnes/classe: 25-26). Es donen dèficits mínims (1 a 4 places addicionals per centre i curs).
- **Pr** Pare Coll: Dota a cada curs acadèmic d'un nombre de places addicionals que varia entre 12 i 27 places (ràtio alumnes/classe: 26-27). El valor més alt correspon al curs 2004/05.
- **Pr** Vedruna: En tots els cursos, els alumnes matriculats superen entre 31 i 38 les places previstes per curs (ràtio alumnes/classe: 28). És el centre que habilita més places addicionals a cada curs acadèmic.

#### C. Alumnes estrangers – Total d'alumnes, 2004/05

- **Pt** Joan Bruguera: El 24% del seu alumnat és nascut a l'estranger. Un percentatge molt superior a la mitjana del 10% que té la ciutat.
- **Pt** Mare de Déu del Mont: És el segon centre que té la proporció més alta d'alumnes d'origen estranger. El 46% del seu alumnat respon a aquestes característiques.
- **Pt** Pla de Girona: Amb un 4% d'alumnes originaris de l'estranger es manté molt distant de la mitjana establerta a la ciutat del 10%.

## Barri Est

### A. Places disponibles – Alumnes matriculats, 2000/01-2004/05

**➤ Pr** Tots els centres: Font de la Pólvora i Vila-roja presenten places vacants a tots els cursos acadèmics que oscil·len entre les 45 i 52 places no cobertes en el primer cas (ràtio alumnes/classe: 16-18) i entre les 18 i 37 en el segon (ràtio alumnes/classe: 15-19).

**➤ Pr** Sagrada Família: L'altre centre del barri que també xifra en números alts les seves places vacants, entre 30 i 46 places lliures per curs acadèmic (ràtio alumnes/classe: 17-20).

### C. Alumnes estrangers – Total d'alumnes, 2004/05

**➤ Pr** La Sagrada Família: Una quarta part del seu alumnat (25%) té l'origen en països de l'estranger, per sobre, doncs, del 10% que té la mitjana de la ciutat.

## Barri Mas Xirgu

### A. Places disponibles – Alumnes matriculats, 2000/01-2004/05

**➤ Pr** Bell-lloc del Pla: Un altre centre concertat que sempre recórrer a una quantitat important de places addicionals per ajustar la seva oferta atorgada per ràtio. Al curs 2004/05 té 28 places d'aquest tipus ràtio alumnes/classe: 26).

### C. Alumnes estrangers – Total d'alumnes, 2004/05

**➤ Pr** Bell-lloc del Pla: Només un 3% de l'alumnat té una procedència fora de l'Estat espanyol. Juntament amb les Alzines, és el percentatge més baix que es produeix en un centre de la ciutat.

### D. Alumnes no empadronats a Girona – Total d'alumnes, 2004/05

**➤ Pr** Bell-lloc del Pla: Es situa a molta distància del 10% de mitjana municipal d'alumnes empadronats fora de Girona. Els alumnes amb aquestes característiques representen el 48% del total d'alumnes, amb la particularitat afegida que procedeixen de 88 municipis diferents.

## Barri Nord

### A. Places disponibles – Alumnes matriculats, 2000/01-2004/05

**➤ Pl** Came August: Places vacants a tots els cursos acadèmics en una quantitat oscil·lant entre les 100 que registrava quan oferia 150 places (curs 2000/01, ràtio alumnes/classe: 8) i les 37 quan en disposava de 100 (curs 2003/04, (ràtio alumnes/classe: 16).

### C. Alumnes estrangers – Total d'alumnes, 2004/05

**➤ Pl** Came August: La concentració d'alumnes d'origen estranger és el doble de la mitjana que presenta la ciutat, és a dir, el 20% respecte el total del seu alumnat.

### D. Alumnes no empadronats a Girona – Total d'alumnes, 2004/05

**➤ Pl** Sagrat Cor de Jesús: El 33% dels alumnes d'aquest centre provenen de quatre municipis de les rodalies de Girona. La mitjana de la ciutat està establerta en el 21%.

## Barri Oest

### A. Places disponibles – Alumnes matriculats, 2000/01-2004/05

**➤ Pl** Taialà: El centre augmenta en nombre de places disponibles però també en places vacants. El curs 2004/05 obre nova línia però manté un número molt elevat de vacants (60 places desertes, (ràtio alumnes/classe: 21). En canvi, el balanç entre oferta de places i demanda potencial és el més negatiu respecte la resta de barris de la ciutat (400 places per 527 joves de 6 a 11 anys).

## Barri Santa Eugènia

### A. Places disponibles – Alumnes matriculats, 2000/01-2004/05

**➤ Pl** Dalmau Carles: Un diferencial positiu entre places i alumnes que permet entre 27 i 47 places sense cobrir (ràtio alumnes/classe: 20-22), excepte el curs 2004/05 que la diferència s'eleva a 65 places vacants coincidint amb l'entrada en curs d'una nova línia (ràtio alumnes/classe: 19).

➤ **Pt** Montfalgars: Pauta inversa als centres precedents. Sosté un fràgil equilibri entre places i alumnes matriculats i per això a cada curs s'habilita alguna plaça més de les atorgades per ràtio (9 places addicionals al curs 2004/05, (ràtio alumnes/classe: 24).

➤ **Pr** Maristes: Dota a cada curs acadèmic d'un nombre de places addicionals que varia entre 19 i 44 places (ràtio alumnes/classe: 26-28). El valor més alt correspon al curs 2004/05.

#### C. Alumnes estrangers – Total d'alumnes, 2004/05

➤ **Pt** Santa Eugènia: Ostenta el percentatge màxim d'alumnes estrangers que té un centre de la ciutat (65%) que representa que 6/7 alumnes de cada 10 que cursen primària tenen un origen fora de l'Estat.

#### D. El diferencial entre el nombre d'alumnes total i d'empadronats fora de Girona, 2004/05

➤ **Pt** Montfalgars: Amb només dos punts per sobre de la mitjana de la ciutat (23% - 21%) és un dels centres que rep més alumnes residents fora de Girona, en concret de tres municipis diferents.

### **Barri Sud**

#### C. Alumnes estrangers – Total d'alumnes, 2004/05

➤ **Pr** Les Alzines: Només un 3% de l'alumnat té una procedència fora de l'Estat espanyol. Juntament amb Bell-lloc del Pla, és el percentatge més baix que registra un centre de la ciutat.

#### D. Alumnes no empadronats a Girona – Total d'alumnes, 2004/05


➤ **Pr** Les Alzines: Es situa a molta distància del 10% de mitjana municipal d'alumnes empadronats fora de Girona. Els alumnes amb aquestes característiques representen el 48% del total d'alumnes, amb la particularitat afegida que procedeixen de 56 municipis diferents.




### 3.5.4. Els desequilibris dels barris en l'educació secundària

#### Barri Centre

##### A. Places disponibles – Alumnes matriculats, 2000/01-2004/05


 Vicens Vives: L'últim curs 2004/05 és el primer en haver d'habilitar més places que les planificades inicialment (4 places addicionals, ràtio alumnes/classe: 30).

##### B. Places – Preinscripcions de primer curs, 2002/03-2005/06


 Vicens Vives: Com a particularitat del curs 2004/05, les preinscripcions superen les places disponibles i 20 sol·licituds resten sense poder ser ateses, assignades, al centre.


#### Barri Eixample

##### A. Places disponibles – Alumnes matriculats, 2000/01-2004/05


 La Salle i Vedruna: Presenten reiteradament, curs rere curs, les xifres més altes en places addicionals. En el cas del 2004/05, les places que superen les previstes per ràtio són un total de 40 i 28 respectivament (ràtio alumnes/classe: 33 i 34).

##### C. Alumnes estrangers – Total d'alumnes, 2004/05

 La Salle i Vedruna: Són els centres públics concertats amb menor percentatge d'alumnes d'origen estranger. Ambdós, amb un 3% estan 4 punts per sota de la mitjana de la ciutat.


 Pare Coll: Té la major proporció d'alumnes estrangers d'un centre privat concertat, el 12% del seu alumnat, 5 punts per damunt de la mitjana.

##### C. Alumnes estrangers – Total d'alumnes, 2004/05

 Santiago Sobrequés: El 2% de l'alumnat d'aquest centre és de procedència estrangera. Representa el segon percentatge més baix del sector públic o privat i dista molt del 7% de mitjana que té la ciutat.


## Barri Est

### A. Places disponibles – Alumnes matriculats, 2000/01-2004/05


 Aquest barri no té cap centre d'educació secundària obligatòria. La demanda potencial ha de ser atesa per centres d'altres barris de la ciutat (247 joves de 12 a 15 anys, padró 31/12/2004).

## Barri Mas Xirgu


### A. Places disponibles – Alumnes matriculats, 2000/01-2004/05

 Bell-lloc del Pla: Té el superàvit de places més important d'un centre privat concertat i una evolució a l'alça constant entre els cursos 2000/01 i 2004/05 (de 20 a 84 vacants, ràtio alumnes/classe: de 29 a 25).

### B. Places – Preinscripcions de primer curs, 2002/03-2005/06


 Bell-lloc del Pla: Com a tret diferencial del curs 2005/06, gairebé la meitat de les assignacions al centre (14) no han estat sol·licitades (8 preinscripcions). En els dos cursos anteriors, les assignacions superen en 4 a les peinscripcions.

### D. Alumnes no empadronats a Girona – Total d'alumnes, 2004/05

 Bell-lloc del Pla: La meitat dels alumnes matriculats en aquest centre (50%) no estan empadronats a Girona sinó a 61 municipis diferents. La mitjana de tots els centres és del 29%.

## Barri Montjuïc

### A. Places disponibles – Alumnes matriculats, 2000/01-2004/05

 Aquest barri no té cap centre d'educació secundària obligatòria. La demanda potencial és atesa, des del curs 2004/05, per l'institut Narcís Xifra del barri Nord (134 joves de 12 a 15 anys, padró 31/12/2004).

## Barri Nord

### B. Places – Preinscripcions de primer curs, 2002/03-2005/06

**▶ Pl** Narcís Xifra: El curs vigent, i sense precedents en els anteriors, ha estat el centre amb menys preinscripcions (64) respecte les places que disposa (91) i les assignacions que s'ha produït (85).

#### C. Alumnes estrangers – Total d'alumnes, 2004/05

**▶ Pl** Narcís Xifra: La presència d'alumnes d'origen estranger és la mínima que té un centre públic o privat de la ciutat. Només el 1% del seu alumnat de secundària té una procedència de l'estranger quan, en canvi, la mitjana dels centres és del 7%.

**▶ Pl** Carles Rahola: Situació radicalment oposada al centre públic contigu Narcís Xifra. El centre reuneix, conjuntament amb Santa Eugènia, la proporció major d'alumnes estrangers, el 17% del seu alumnat.

#### D. Alumnes no empadronats a Girona – Total d'alumnes, 2004/05

**▶ Pl** Narcís Xifra: El 60% dels alumnes resideixen en 8 municipis de l'entorn de Girona. Aquesta concentració duplica la mitjana dels centres (29%) i és la més elevada del sector públic i privat concertat. S'ha de tenir present que les escoles dels municipis de Sant Gregori i Sarrià de Ter estan vinculades a aquest IES.

### **Barri Oest**

#### A. Places disponibles – Alumnes matriculats, 2000/01-2004/05

**▶ Pl** Aquest barri no té cap centre d'educació secundària obligatòria. La demanda potencial és atesa per l'institut Carles Rahola del barri Nord, des del curs 2004/05, (326 joves de 12 a 15 anys, padró 31/12/2004). Properament aquest centre canviarà d'ubicació, del Pont Major es traslladarà a Taialà (barri Oest).

### **Barri Santa Eugènia**

#### A. Places disponibles – Alumnes matriculats, 2000/01-2004/05

**▶ Pl** Santa Eugènia: El curs 2004/05 ha d'habilitar 25 places addicionals, la major quantitat d'un centre públic (ràtio alumnes/classe: 31). És el centre més perjudicat per l'ajustament de l'oferta de places que experimenta el sector públic en aquest curs acadèmic.

**▶ Pr** Maristes Girona: En el període 2000/01-2003/04, les places addicionals oscil·len entre 4 i 14 (ràtio alumnes/classe: 30-31). En el curs 2004/05 la xifra s'eleva a 22 (ràtio alumnes/classe: 32).

## B. Places – Preinscripcions de primer curs, 2002/03-2005/06

**▶ Pt** Santa Eugènia: En l'últim curs acadèmic rep poques preinscripcions (107) per a les possibilitats del centre (150 places i 30 reserves). És el primer curs en rebre més assignacions (116) que no pas preinscripcions.

## C. Alumnes estrangers – Total d'alumnes, 2004/05

**▶ Pt** Santa Eugènia: Juntament amb Carles Rahola (barri Nord) presenta un màxim del 17% d'alumnes de procedència estrangera. El percentatge no és superat per cap altre centre, públic o privat, i està 10 punts per sobre de la mitjana del municipi.

## **Barri Sud**

### A. Places disponibles – Alumnes matriculats, 2000/01-2004/05

**▶ Pt** Montilivi: En el curs 2004/05 esdevé deficitari en oferta de places i ha d'habilitar un total de 10 places addicionals (ràtio alumnes/classe: 31) .

### B. Places – Preinscripcions de primer curs, 2002/03-2005/06

**▶ Pt** Montilivi: En el curs vigent, 17 de les 124 preinscripcions no han pogut ser assumides pel centre. En els dos cursos anteriors les assignacions superaven les preinscripcions en 24 i 16 (2003/04 i 2004/05).

### D. Alumnes no empadronats a Girona – Total d'alumnes, 2004/05

**▶ Pt** Montilivi: Amb un 41%, és el segon i últim centre públic que sobrepassa la mitjana del 29% d'alumnat resident fora de Girona. Els alumnes d'aquest centre procedeixen d'11 municipis diferents i s'ha de tenir en compte que hi estan inscrits els CEIPs dels municipis d'Aiguaviva, Fornells, Quart i Vilablareix.

**▶ Pr** Les Alzines: La meitat del seu alumnat (52%) resideix en 59 municipis fora de Girona. És, conjuntament amb Bell-lloc del Pla (barri Mas Xirgu), la concentració més alta d'un centre concertat de la ciutat.

CAPÍTOL

4

---

PREVISIÓ DE NECESSITATS PER AL NOU MAPA ESCOLAR



Previsió de necessitats per al nou mapa escolar de la ciutat.

Llista de propostes segons el tipus d'acció proposada per nivells educatius

<b>EDUCACIÓ INFANTIL. ESCOLES BRESSOL</b>					
<b>Núm.</b>	<b>Zona</b>	<b>Barri</b>	<b>Tipus d'acció proposada</b>	<b>Termini</b>	<b>Prioritat</b>
1.1	CAV	Sud	Construir un nou centre (Mas Quintana)	En execució	Alta
1.2	TREN	Centre	Construir un nou centre	Curt	Alta
1.3	TREN	Eixample	Construir un nou centre	Curt	Alta
1.4	TREN	Santa Eugènia	Construir un nou centre	Mitjà	Alta
1.5	TREN	Eixample	Construir un nou centre	Mitjà	Alta
1.6	CAV	Sud	Revisar l'oferta de places	Mitjà	Baixa
1.7	BAL	Oest	Revisar l'oferta de places	Mitjà	Baixa

<b>EDUCACIÓ INFANTIL. PARVULARI</b>					
<b>Núm.</b>	<b>Zona</b>	<b>Barri</b>	<b>Tipus d'acció proposada</b>	<b>Termini</b>	<b>Prioritat</b>
2.1	2	Oest	Construir un nou centre (Domeny)	Executada	Alta
2.2	4	Sud (Palau)	Construir un nou centre (Mas Quintana)	Executada	Alta
2.3	4	Sud (Montilivi)	Construir un nou centre (Pericot)	En execució	Alta
2.4	4	Sud	Construir un nou centre	Mitjà	Alta
2.5	4	Eixample	Equilibrar oferta	Curt	Alta
2.6	3	Eixample	Construir un nou centre	Mitjà	Alta
2.7	2	Santa Eugènia	Consolidar l'oferta de línies	Mitjà	Moderada

<b>EDUCACIÓ PRIMÀRIA</b>					
<b>Núm.</b>	<b>Zona</b>	<b>Barri</b>	<b>Tipus d'acció proposada</b>	<b>Termini</b>	<b>Prioritat</b>
3.1	2	Oest	Construir un nou centre (Domeny)	En execució	Alta
3.2	4	Sud (Palau)	Construir un nou centre (Mas Quintana)	En execució	Alta
3.3	4	Sud (Montilivi)	Construir un nou centre (Pericot)	En execució	Alta
3.4	4	Sud	Construir un nou centre	Mitjà	Alta
3.5	4	Eixample	Equilibrar oferta	Curt	Alta
3.6	3	Eixample	Construir un nou centre	Mitjà	Alta
3.7	2	Santa Eugènia	Consolidar l'oferta de línies	Mitjà	Moderada

<b>EDUCACIÓ SECUNDÀRIA OBLIGATÒRIA</b>					
<b>Núm.</b>	<b>Zona</b>	<b>Barri</b>	<b>Tipus d'acció proposada</b>	<b>Termini</b>	<b>Prioritat</b>
4.1	3,4 i 6	Eixample	Construir un nou centre	Curt	Moderada
4.2	2	Oest	Incrementar l'oferta de línies	Curt	Alta
4.3	1	Nord	Incrementar l'oferta de línies	Curt	Moderada
4.4	5	Sud	Construir un nou centre	Mitjà	Moderada
4.5	4	Santa Eugènia	Vinculació amb el nou centre 4.1	Mitjà	Alta

Previsió de necessitats per al nou mapa escolar de la ciutat.

Llista de propostes segons el tipus d'acció proposada per barris i nivells educatius

<b>Barris</b>	<b>Escoles Bressol (0-3)</b>	<b>Educació Infantil i Primària (3-12)</b>	<b>Ensenyament Secundari Obligatori (12-16)</b>
<b>Sud</b>	<ul style="list-style-type: none"> <li>• 1 centre</li> <li>• Increment de les places existents</li> </ul>	<ul style="list-style-type: none"> <li>• Mas Quintana (en execució)</li> <li>• Pericot (en execució)</li> <li>• 1 centre</li> </ul>	<ul style="list-style-type: none"> <li>• 1 centre</li> </ul>
<b>Centre</b>	<ul style="list-style-type: none"> <li>• 1 centre</li> </ul>		
<b>Eixample</b>	<ul style="list-style-type: none"> <li>• 2 centres</li> </ul>	<ul style="list-style-type: none"> <li>• Equilibrar l'oferta</li> <li>• 1 centre</li> </ul>	<ul style="list-style-type: none"> <li>• 1 centre</li> </ul>
<b>Santa Eugènia</b>	<ul style="list-style-type: none"> <li>• 1 centres</li> </ul>	<ul style="list-style-type: none"> <li>• Consolidar l'oferta de tots els centres</li> </ul>	
<b>Oest</b>	<ul style="list-style-type: none"> <li>• Increment de les places existents</li> </ul>	<ul style="list-style-type: none"> <li>• Domeny (en execució)</li> </ul>	<ul style="list-style-type: none"> <li>• Incrementar les línies de Carles Rahola (4 línies)</li> </ul>
<b>Nord</b>			<ul style="list-style-type: none"> <li>• Incrementar les línies de Narcís Xifra (4 línies)</li> </ul>



#### 4.1. EDUCACIÓ INFANTIL. ESCOLES BRESSOL

<b>Proposta 1.1</b>	<b>Etapa</b>	<b>Infantil. Escola bressol</b>																																										
<b>Previsió</b> Proposta en fase d'execució	<b>Prioritat</b>	Alta																																										
<p><b>Barri</b> Sud</p> <p><b>Sectors</b> Avellaneda, la Creueta, Montilivi i Palau</p> <p><b>Centres/barri</b> Públics: 0 Privats:2</p> <p><b>Centres implicats</b> Futur Girona Sud-Mas Quintana (públic, municipal)</p> <p><b>Sector del barri</b> Palau <b>Zona escolar</b> Cavall Fort</p>																																												
<p><b>Acció</b></p> <p>La nova escola en fase de construcció ha de corregir la manca d'un centre públic en el barri Sud de la ciutat, un barri en constant creixement urbanístic i demogràfic. Hi ha projectades 74 places que representaran el 27% del total de places (públiques i privades) i el 25% respecte la població de 0 a 2 anys que resideix al barri.</p> <p><b>Proposta vinculada</b> Proposta núm. 1.6 (mitjà termini)</p>																																												
<p><b>Justificació</b></p> <table border="1"> <thead> <tr> <th>Barri. Paràmetres d'educació</th> <th>31/12/04</th> <th>2004/05</th> <th>Places</th> <th>Oferta</th> </tr> </thead> <tbody> <tr> <td>Demanda potencial (pobl. 0-2 anys)</td> <td>291</td> <td></td> <td></td> <td></td> </tr> <tr> <td>Oferta pública (places)</td> <td></td> <td>0</td> <td>0%</td> <td>0%</td> </tr> <tr> <td>Oferta privada (places)</td> <td></td> <td>202</td> <td>100%</td> <td>70%</td> </tr> </tbody> </table>					Barri. Paràmetres d'educació	31/12/04	2004/05	Places	Oferta	Demanda potencial (pobl. 0-2 anys)	291				Oferta pública (places)		0	0%	0%	Oferta privada (places)		202	100%	70%																				
Barri. Paràmetres d'educació	31/12/04	2004/05	Places	Oferta																																								
Demanda potencial (pobl. 0-2 anys)	291																																											
Oferta pública (places)		0	0%	0%																																								
Oferta privada (places)		202	100%	70%																																								
<p><b>Context</b></p> <table border="1"> <thead> <tr> <th>Barri. Paràmetres demogràfics</th> <th>1999</th> <th>2004</th> <th>2010</th> <th>2015</th> </tr> </thead> <tbody> <tr> <td colspan="5">Dinàmica demogràfica: moderada</td> </tr> <tr> <td>Naixements</td> <td>59</td> <td>100</td> <td></td> <td></td> </tr> <tr> <td>Infants de 0 a 2 anys</td> <td>211</td> <td>291</td> <td>385*</td> <td>351*</td> </tr> <tr> <td>Dones de 20 a 39 anys</td> <td>1.453</td> <td>1.343</td> <td>1.327*</td> <td>1.208*</td> </tr> <tr> <td>Immigrants - Emigrants</td> <td>-45</td> <td>189</td> <td></td> <td></td> </tr> <tr> <td>Entrades d'altres barris</td> <td></td> <td>356</td> <td></td> <td></td> </tr> <tr> <td>Població/habitatges del PGOU</td> <td></td> <td>1.526</td> <td></td> <td></td> </tr> </tbody> </table> <p>* No preveu el creixement urbanístic (població/habitatges del PGOU).</p>					Barri. Paràmetres demogràfics	1999	2004	2010	2015	Dinàmica demogràfica: moderada					Naixements	59	100			Infants de 0 a 2 anys	211	291	385*	351*	Dones de 20 a 39 anys	1.453	1.343	1.327*	1.208*	Immigrants - Emigrants	-45	189			Entrades d'altres barris		356			Població/habitatges del PGOU		1.526		
Barri. Paràmetres demogràfics	1999	2004	2010	2015																																								
Dinàmica demogràfica: moderada																																												
Naixements	59	100																																										
Infants de 0 a 2 anys	211	291	385*	351*																																								
Dones de 20 a 39 anys	1.453	1.343	1.327*	1.208*																																								
Immigrants - Emigrants	-45	189																																										
Entrades d'altres barris		356																																										
Població/habitatges del PGOU		1.526																																										

<b>Proposta 1.2</b>	<b>Etapa</b>	<b>Infantil. Escola bressol</b>																																										
<b>Previsió</b>	Curt termini, a partir del curs 2006/07	<b>Prioritat</b>	Alta																																									
<b>Barri</b>	<b>Centre</b>																																											
<b>Sectors</b>	<b>Barri Vell, Carme i Mercadal</b>																																											
<b>Centres/barri</b>	Públics: 0 Privats: 1																																											
<b>Acció</b>	Construcció d'un centre públic. El barri no disposa de cap centre, municipal o del govern català, i l'oferta privada de places és molt escassa respecte la demanda potencial d'aquest barri Centre, és a dir, els infants de 0 a 2 anys que hi resideixen.																																											
<b>Justificació</b>	<table border="1"> <thead> <tr> <th>Barri. Paràmetres d'educació</th> <th>31/12/04</th> <th>2004/05</th> <th>Places</th> <th>Oferta</th> </tr> </thead> <tbody> <tr> <td>Demanda potencial (pobl. 0-2 anys)</td> <td>276</td> <td></td> <td></td> <td></td> </tr> <tr> <td>Oferta pública (places)</td> <td></td> <td>0</td> <td>0%</td> <td>0%</td> </tr> <tr> <td>Oferta privada (places)</td> <td></td> <td>41</td> <td>100%</td> <td>15%</td> </tr> </tbody> </table>				Barri. Paràmetres d'educació	31/12/04	2004/05	Places	Oferta	Demanda potencial (pobl. 0-2 anys)	276				Oferta pública (places)		0	0%	0%	Oferta privada (places)		41	100%	15%																				
Barri. Paràmetres d'educació	31/12/04	2004/05	Places	Oferta																																								
Demanda potencial (pobl. 0-2 anys)	276																																											
Oferta pública (places)		0	0%	0%																																								
Oferta privada (places)		41	100%	15%																																								
<b>Context</b>	<table border="1"> <thead> <tr> <th>Barri. Paràmetres demogràfics</th> <th>1999</th> <th>2004</th> <th>2010</th> <th>2015</th> </tr> </thead> <tbody> <tr> <td colspan="5">Dinàmica demogràfica: moderada</td> </tr> <tr> <td>Naixements</td> <td>48</td> <td>105</td> <td></td> <td></td> </tr> <tr> <td>Infants de 0 a 2 anys</td> <td>189</td> <td>276</td> <td>365*</td> <td>333*</td> </tr> <tr> <td>Dones de 20 a 39 anys</td> <td>1.191</td> <td>1.578</td> <td>1.454*</td> <td>1.324*</td> </tr> <tr> <td>Immigrants - Emigrants</td> <td>57</td> <td>379</td> <td></td> <td></td> </tr> <tr> <td>Entrades d'altres barris</td> <td></td> <td>395</td> <td></td> <td></td> </tr> <tr> <td>Població/habitatges del PGOU</td> <td></td> <td>221</td> <td></td> <td></td> </tr> </tbody> </table> <p>* No previu el creixement urbanístic (població/habitatges del PGOU).</p>				Barri. Paràmetres demogràfics	1999	2004	2010	2015	Dinàmica demogràfica: moderada					Naixements	48	105			Infants de 0 a 2 anys	189	276	365*	333*	Dones de 20 a 39 anys	1.191	1.578	1.454*	1.324*	Immigrants - Emigrants	57	379			Entrades d'altres barris		395			Població/habitatges del PGOU		221		
Barri. Paràmetres demogràfics	1999	2004	2010	2015																																								
Dinàmica demogràfica: moderada																																												
Naixements	48	105																																										
Infants de 0 a 2 anys	189	276	365*	333*																																								
Dones de 20 a 39 anys	1.191	1.578	1.454*	1.324*																																								
Immigrants - Emigrants	57	379																																										
Entrades d'altres barris		395																																										
Població/habitatges del PGOU		221																																										

<b>Proposta 1.3</b>	<b>Etapa</b>	<b>Infantil. Escola bressol</b>																																										
<b>Previsió</b>	Curt termini, a partir del curs 2006/07	<b>Prioritat</b>	Alta																																									
<b>Barri</b>	<b>Eixample</b>																																											
<b>Sectors</b>	<b>Eixample Nord, Eixample Sud i Sant Narcís</b>																																											
<b>Centres/barri</b>	Públics: 1 Privats: 13																																											
<b>Centres implicats</b>	El Tren (públic, municipal)																																											
<b>Sector del barri</b>	Eixample Sud	<b>Zona escolar</b>	El Tren																																									
<b>Acció</b>	<p>Construcció d'un centre públic. L'oferta actual és testimonial respecte la demanda potencial del barri, els infants de 0 a 2 anys que resideixen a l'Eixample. L'elevada concentració de centres privats en aquest barri dona resposta a poc més de la meitat de la demanda potencial, i permet que el total d'infants escolaritzats superi el llindar del 60%. Amb tot, l'oferta estrictament pública és del 5%, mentre que l'objectiu òptim establert pel govern català és del 25%.</p> <p><b>Proposta vinculada</b> Proposta núm. 1.5 (mitjà termini)</p>																																											
<b>Justificació</b>	<table border="1"> <thead> <tr> <th><u>Barri. Paràmetres d'educació</u></th> <th><u>31/12/04</u></th> <th><u>2004/05</u></th> <th><u>Places</u></th> <th><u>Oferta</u></th> </tr> </thead> <tbody> <tr> <td>Demanda potencial (pobl. 0-2 anys)</td> <td>1.335</td> <td></td> <td></td> <td></td> </tr> <tr> <td>Oferta pública (places)</td> <td></td> <td>61</td> <td>7%</td> <td>5%</td> </tr> <tr> <td>Oferta privada (places)</td> <td></td> <td>758</td> <td>93%</td> <td>56%</td> </tr> </tbody> </table>				<u>Barri. Paràmetres d'educació</u>	<u>31/12/04</u>	<u>2004/05</u>	<u>Places</u>	<u>Oferta</u>	Demanda potencial (pobl. 0-2 anys)	1.335				Oferta pública (places)		61	7%	5%	Oferta privada (places)		758	93%	56%																				
<u>Barri. Paràmetres d'educació</u>	<u>31/12/04</u>	<u>2004/05</u>	<u>Places</u>	<u>Oferta</u>																																								
Demanda potencial (pobl. 0-2 anys)	1.335																																											
Oferta pública (places)		61	7%	5%																																								
Oferta privada (places)		758	93%	56%																																								
<b>Context</b>	<table border="1"> <thead> <tr> <th><u>Barri. Paràmetres demogràfics</u></th> <th><u>1999</u></th> <th><u>2004</u></th> <th><u>2010</u></th> <th><u>2015</u></th> </tr> </thead> <tbody> <tr> <td colspan="5">Dinàmica demogràfica: forta</td> </tr> <tr> <td>Naixements</td> <td>229</td> <td>423</td> <td></td> <td></td> </tr> <tr> <td>Infants de 0 a 2 anys</td> <td>868</td> <td>1.335</td> <td>1.765*</td> <td>1.609*</td> </tr> <tr> <td>Dones de 20 a 39 anys</td> <td>5.276</td> <td>6.538</td> <td>6.138*</td> <td>5.591*</td> </tr> <tr> <td>Immigrants - Emigrants</td> <td>26</td> <td>912</td> <td></td> <td></td> </tr> <tr> <td>Entrades d'altres barris</td> <td></td> <td>1.577</td> <td></td> <td></td> </tr> <tr> <td>Població/habitatges del PGOU</td> <td></td> <td>6.040</td> <td></td> <td></td> </tr> </tbody> </table> <p>* No preveu el creixement urbanístic (població/habitatges del PGOU).</p>				<u>Barri. Paràmetres demogràfics</u>	<u>1999</u>	<u>2004</u>	<u>2010</u>	<u>2015</u>	Dinàmica demogràfica: forta					Naixements	229	423			Infants de 0 a 2 anys	868	1.335	1.765*	1.609*	Dones de 20 a 39 anys	5.276	6.538	6.138*	5.591*	Immigrants - Emigrants	26	912			Entrades d'altres barris		1.577			Població/habitatges del PGOU		6.040		
<u>Barri. Paràmetres demogràfics</u>	<u>1999</u>	<u>2004</u>	<u>2010</u>	<u>2015</u>																																								
Dinàmica demogràfica: forta																																												
Naixements	229	423																																										
Infants de 0 a 2 anys	868	1.335	1.765*	1.609*																																								
Dones de 20 a 39 anys	5.276	6.538	6.138*	5.591*																																								
Immigrants - Emigrants	26	912																																										
Entrades d'altres barris		1.577																																										
Població/habitatges del PGOU		6.040																																										

<b>Proposta 1.4</b>	<b>Etapa</b>	<b>Infantil. Escola bressol</b>		
<b>Previsió</b>	Mitjà termini, a partir del curs 2010/11	<b>Prioritat</b>	Alta	
<p><b>Barri</b> Santa Eugènia  <b>Sectors</b> Can Gibert, Hortes i Santa Eugènia  <b>Centres/barri</b> Públics: 1 Privats: 2  <b>Centres implicats</b> El Tarlà (públic, govern català)  <b>Sector del barri</b> Can Gibert <b>Zona escolar</b> El Tren</p>				
<p><b>Acció</b>  Construcció d'un centre públic. L'oferta actual és reduïda respecte la demanda potencial de Santa Eugènia (els infants de 0 a 2 anys) i a, mitjà termini, el fort creixement urbanístic i demogràfic d'aquest barri accentuarà aquesta situació si no es prenen les mesures oportunes. Entre els centres públics i privats es pot escolaritzar al 38% dels infants residents al barri però només el 17% en el centre públic El Tarlà (mínim òptim segons el govern català: 25%) que, a més, acull a un nombre important d'infants residents en el municipi de Salt.</p>				
<b>Justificació - Context</b>				
<u>Barri. Paràmetres d'educació</u>	<u>31/12/04</u>	<u>2004/05</u>	<u>Places</u>	<u>Oferta</u>
Demanda potencial (pobl. 0-2 anys)	519			
Oferta pública (places)		91	45%	17%
Oferta privada (places)		111	55%	21%
<u>Barri. Paràmetres demogràfics</u>	<u>1999</u>	<u>2004</u>	<u>2010</u>	<u>2015</u>
Dinàmica demogràfica: forta				
Naixements	86	168		
Infants de 0 a 2 anys	341	519	686*	626*
Dones de 20 a 39 anys	2.008	2.587	2.398*	2.183*
Immigrants - Emigrants	22	384		
Entrades d'altres barris		655		
Població/habitatges del PGOU		1.790		
* No prev eu el creixement urbanístic (població/habitatges del PGOU).				

<b>Proposta 1.5</b>		<b>Etapa</b>	<b>Infantil. Escola bressol</b>																																										
<b>Previsió</b>	Mitjà termini, a partir del curs 2010/11	<b>Prioritat</b>	Alta																																										
<b>Barri</b>	<b>Eixample</b>																																												
<b>Sectors</b>	<b>Eixample Nord, Eixample Sud i Sant Narcís</b>																																												
<b>Centres/barri</b>	Públics: 1 Privats: 13																																												
<b>Centres implicats</b>	El Tren (públic, municipal)																																												
<b>Sector del barri</b>	Eixample Sud	<b>Zona escolar</b>	El Tren																																										
<b>Acció</b>	<p>Construcció d'un centre públic. En la localització dels centres de titularitat pública, després de prioritzar els barris/sectors segons necessitats socials i assistencials (primera fase), i garantir un centre per cada barri residencial (fase actual), a mig termini convindrà millorar l'oferta dels barris que més ho requereixin. A l'Eixample, l'increment de places en el centre actual és limitat i en el futur només podrà millorar l'oferta, respecte la demanda potencial, amb la construcció d'un altre centre públic.</p>																																												
<b>Proposta vinculada</b>	Proposta núm. 1.3 (curt termini)																																												
<b>Justificació</b>	<table border="1"> <thead> <tr> <th>Barri. Paràmetres d'educació</th> <th>31/12/04</th> <th>2004/05</th> <th>Places</th> <th>Oferta</th> </tr> </thead> <tbody> <tr> <td>Demanda potencial (pobl. 0-2 anys)</td> <td>1.335</td> <td></td> <td></td> <td></td> </tr> <tr> <td>Oferta pública (places)</td> <td></td> <td>61</td> <td>7%</td> <td>5%</td> </tr> <tr> <td>Oferta privada (places)</td> <td></td> <td>758</td> <td>93%</td> <td>56%</td> </tr> </tbody> </table>					Barri. Paràmetres d'educació	31/12/04	2004/05	Places	Oferta	Demanda potencial (pobl. 0-2 anys)	1.335				Oferta pública (places)		61	7%	5%	Oferta privada (places)		758	93%	56%																				
Barri. Paràmetres d'educació	31/12/04	2004/05	Places	Oferta																																									
Demanda potencial (pobl. 0-2 anys)	1.335																																												
Oferta pública (places)		61	7%	5%																																									
Oferta privada (places)		758	93%	56%																																									
<b>Context</b>	<table border="1"> <thead> <tr> <th>Barri. Paràmetres demogràfics</th> <th>1999</th> <th>2004</th> <th>2010</th> <th>2015</th> </tr> </thead> <tbody> <tr> <td colspan="5">Dinàmica demogràfica: forta</td> </tr> <tr> <td>Naixements</td> <td>229</td> <td>423</td> <td></td> <td></td> </tr> <tr> <td>Infants de 0 a 2 anys</td> <td>868</td> <td>1.335</td> <td>1.765*</td> <td>1.609*</td> </tr> <tr> <td>Dones de 20 a 39 anys</td> <td>5.276</td> <td>6.538</td> <td>6.138*</td> <td>5.591*</td> </tr> <tr> <td>Immigrants - Emigrants</td> <td>26</td> <td>912</td> <td></td> <td></td> </tr> <tr> <td>Entrades d'altres barris</td> <td></td> <td>1.577</td> <td></td> <td></td> </tr> <tr> <td>Població/habitatges del PGOU</td> <td></td> <td>6.040</td> <td></td> <td></td> </tr> </tbody> </table> <p>* No previu el creixement urbanístic (població/habitatges del PGOU).</p>					Barri. Paràmetres demogràfics	1999	2004	2010	2015	Dinàmica demogràfica: forta					Naixements	229	423			Infants de 0 a 2 anys	868	1.335	1.765*	1.609*	Dones de 20 a 39 anys	5.276	6.538	6.138*	5.591*	Immigrants - Emigrants	26	912			Entrades d'altres barris		1.577			Població/habitatges del PGOU		6.040		
Barri. Paràmetres demogràfics	1999	2004	2010	2015																																									
Dinàmica demogràfica: forta																																													
Naixements	229	423																																											
Infants de 0 a 2 anys	868	1.335	1.765*	1.609*																																									
Dones de 20 a 39 anys	5.276	6.538	6.138*	5.591*																																									
Immigrants - Emigrants	26	912																																											
Entrades d'altres barris		1.577																																											
Població/habitatges del PGOU		6.040																																											

<b>Proposta 1.6</b>		<b>Etapa</b>	<b>Infantil. Escola bressol</b>																																									
<b>Previsió</b>	Mitjà termini, a partir del curs 2010/11	<b>Prioritat</b>	Baixa																																									
<p><b>Barri Sud</b>  <b>Sectors Avellaneda, la Creueta, Montilivi i Palau</b>  <b>Centres/barri</b> Públics: 0 Privats: 2  <b>Centres implicats</b> Futur Girona Sud-Mas Quintana (públic, municipal)  <b>Sector del barri</b> Palau <b>Zona escolar</b> Cavall Fort</p>																																												
<p><b>Acció</b>  Contemplar l'increment de places públiques disponibles en el barri. Tenint en compte la dinàmica urbanística i demogràfica del barri, a mig termini serà necessari estudiar la conveniència d'aquesta acció per tal de mantenir o millorar la proporció entre l'oferta de places i la demanda potencial.  <b>Proposta vinculada</b> Proposta núm. 1.1 (en fase d'execució)</p>																																												
<b>Justificació</b>																																												
<table border="1"> <thead> <tr> <th>Barri. Paràmetres d'educació</th> <th>31/12/04</th> <th>2006/07</th> <th>Places</th> <th>Oferta</th> </tr> </thead> <tbody> <tr> <td>Demanda potencial (pobl. 0-2 anys)</td> <td>291</td> <td></td> <td></td> <td></td> </tr> <tr> <td>Oferta pública (places)</td> <td></td> <td>74</td> <td>27%</td> <td>25%</td> </tr> <tr> <td>Oferta privada (places)</td> <td></td> <td>202*</td> <td>73%*</td> <td>70%*</td> </tr> </tbody> </table> <p>* Segons places privades del curs 2004/05.</p>					Barri. Paràmetres d'educació	31/12/04	2006/07	Places	Oferta	Demanda potencial (pobl. 0-2 anys)	291				Oferta pública (places)		74	27%	25%	Oferta privada (places)		202*	73%*	70%*																				
Barri. Paràmetres d'educació	31/12/04	2006/07	Places	Oferta																																								
Demanda potencial (pobl. 0-2 anys)	291																																											
Oferta pública (places)		74	27%	25%																																								
Oferta privada (places)		202*	73%*	70%*																																								
<b>Context</b>																																												
<table border="1"> <thead> <tr> <th>Barri. Paràmetres demogràfics</th> <th>1999</th> <th>2004</th> <th>2010</th> <th>2015</th> </tr> </thead> <tbody> <tr> <td colspan="5">Dinàmica demogràfica: moderada</td> </tr> <tr> <td>Naixements</td> <td>59</td> <td>100</td> <td></td> <td></td> </tr> <tr> <td>Infants de 0 a 2 anys</td> <td>211</td> <td>291</td> <td>385*</td> <td>351*</td> </tr> <tr> <td>Dones de 20 a 39 anys</td> <td>1.453</td> <td>1.343</td> <td>1.327*</td> <td>1.208*</td> </tr> <tr> <td>Immigrants - Emigrants</td> <td>-45</td> <td>189</td> <td></td> <td></td> </tr> <tr> <td>Entrades d'altres barris</td> <td></td> <td>356</td> <td></td> <td></td> </tr> <tr> <td>Població/habitatges del PGOU</td> <td></td> <td>1.526</td> <td></td> <td></td> </tr> </tbody> </table> <p>* No prev eu el creixement urbanístic (població/habitatges del PGOU).</p>					Barri. Paràmetres demogràfics	1999	2004	2010	2015	Dinàmica demogràfica: moderada					Naixements	59	100			Infants de 0 a 2 anys	211	291	385*	351*	Dones de 20 a 39 anys	1.453	1.343	1.327*	1.208*	Immigrants - Emigrants	-45	189			Entrades d'altres barris		356			Població/habitatges del PGOU		1.526		
Barri. Paràmetres demogràfics	1999	2004	2010	2015																																								
Dinàmica demogràfica: moderada																																												
Naixements	59	100																																										
Infants de 0 a 2 anys	211	291	385*	351*																																								
Dones de 20 a 39 anys	1.453	1.343	1.327*	1.208*																																								
Immigrants - Emigrants	-45	189																																										
Entrades d'altres barris		356																																										
Població/habitatges del PGOU		1.526																																										

<b>Proposta 1.7</b>		<b>Etapa</b>		<b>Infantil. Escola bressol</b>	
<b>Previsió</b>	Mitjà termini, a partir del curs 2010/11	<b>Prioritat</b>	Baixa		
<p><b>Barri</b> Oest</p> <p><b>Sectors</b> Domeny Nord, Domeny Sud, Fontajau, Germans Sàbat, Sant Ponç i Taialà</p> <p><b>Centres/barri</b> Públics: 1</p> <p><b>Centres implicats</b> La Baldufa (públic, municipal)</p> <p><b>Sectors del barri</b> Taialà <b>Zona escolar</b> La Baldufa</p>					
<p><b>Acció</b></p> <p>Contemplar l'increment de places públiques disponibles en el barri. Tenint en compte la dinàmica urbanística i demogràfica del barri, a mig termini caldrà analitzar i valorar la necessitat d'aquesta acció per tal de mantenir o millorar la proporció entre l'oferta de places i la demanda potencial. L'única escola bressol escolaritza al 34% dels infants residents al barri (el 60% és l'objectiu òptim segons el govern català).</p>					
<b>Justificació - Context</b>					
<u>Barri. Paràmetres d'educació</u>		<u>31/12/04</u>	<u>2004/05</u>	<u>Places</u>	<u>Oferta</u>
Demanda potencial (pobl. 0-2 anys)		359			
Oferta pública (places)			122	100%	34%
<u>Barri. Paràmetres demogràfics</u>		<u>1999</u>	<u>2004</u>	<u>2010</u>	<u>2015</u>
Dinàmica demogràfica: moderada					
Naixements		74	116		
Infants de 0 a 2 anys		291	359	475*	433*
Dones de 20 a 39 anys		1.343	1.453	1.371*	1.248*
Immigrants - Emigrants		-5	-49		
Entrades d'altres barris			303		
Població/habitatges del PGOU			4.139		
* No previu el creixement urbanístic (població/habitatges del PGOU).					

## 4.2. EDUCACIÓ INFANTIL. PARVULARI

<b>Proposta 2.1</b>	<b>Etapa</b>	Infantil. Parvulari																																										
<b>Previsió</b>	Proposta ja executada, curs 2005/06	<b>Prioritat</b>	Alta																																									
<p><b>Barri Oest</b>  <b>Sectors Domeny Nord, Domeny Sud, Fontajau, Germans Sàbat, Sant Ponç i Taialà</b></p> <p><b>Centres/barri</b> Públics: 2</p> <p><b>Centres implicats</b> Domeny (centre nou) i Taialà (ambdós públics)</p> <p><b>Sectors del barri</b> Domeny Sud i Taialà <b>Zona escolar</b> 2</p>																																												
<p><b>Acció</b></p> <p>Construcció d'un nou centre educatiu (Domeny). Fins el curs 2004/05 les places públiques no arriben a cobrir el 80% de la demanda potencial del barri, és a dir, els infants de 3 a 5 anys que hi viuen. La posada en funcionament del CEIP Domeny proporciona al barri 5 línies (100 places), de manera que corregeix la tendència i, a mig termini, donarà resposta al creixement demogràfic i urbanístic del barri.</p> <p><b>Proposta relacionada</b> Proposta núm. 3.1 (etapa Primària)</p>																																												
<p><b>Justificació</b></p> <table border="1"> <thead> <tr> <th>Barri. Paràmetres d'educació</th> <th>31/12/04</th> <th>2004/05</th> <th>Places</th> <th>Oferta</th> </tr> </thead> <tbody> <tr> <td>Demanda potencial (pobl. 3-5 anys)</td> <td>311</td> <td></td> <td></td> <td></td> </tr> <tr> <td>Oferta pública (places)</td> <td></td> <td>225</td> <td>100%</td> <td>72%</td> </tr> <tr> <td>Oferta privada (places)</td> <td></td> <td>0</td> <td></td> <td></td> </tr> <tr> <td>Alumnes/classe</td> <td></td> <td>23</td> <td></td> <td></td> </tr> <tr> <td>Places - Alumnes</td> <td></td> <td>47</td> <td></td> <td></td> </tr> <tr> <td>Places - Preinscripcions a P3</td> <td></td> <td>-2</td> <td></td> <td></td> </tr> </tbody> </table>					Barri. Paràmetres d'educació	31/12/04	2004/05	Places	Oferta	Demanda potencial (pobl. 3-5 anys)	311				Oferta pública (places)		225	100%	72%	Oferta privada (places)		0			Alumnes/classe		23			Places - Alumnes		47			Places - Preinscripcions a P3		-2							
Barri. Paràmetres d'educació	31/12/04	2004/05	Places	Oferta																																								
Demanda potencial (pobl. 3-5 anys)	311																																											
Oferta pública (places)		225	100%	72%																																								
Oferta privada (places)		0																																										
Alumnes/classe		23																																										
Places - Alumnes		47																																										
Places - Preinscripcions a P3		-2																																										
<p><b>Context</b></p> <table border="1"> <thead> <tr> <th>Barri. Paràmetres demogràfics</th> <th>1999</th> <th>2004</th> <th>2010</th> <th>2015</th> </tr> </thead> <tbody> <tr> <td colspan="5">Dinàmica demogràfica: moderada</td> </tr> <tr> <td>Naixements</td> <td>74</td> <td>116</td> <td></td> <td></td> </tr> <tr> <td>Infants de 3 a 5 anys</td> <td>245</td> <td>311</td> <td>449*</td> <td>491*</td> </tr> <tr> <td>Dones de 20 a 39 anys</td> <td>1.343</td> <td>1.453</td> <td>1.371*</td> <td>1.248*</td> </tr> <tr> <td>Immigrants - Emigrants</td> <td>-5</td> <td>-49</td> <td></td> <td></td> </tr> <tr> <td>Entrades d'altres barris</td> <td></td> <td>303</td> <td></td> <td></td> </tr> <tr> <td>Població/habitatges del PGOU</td> <td></td> <td>4.139</td> <td></td> <td></td> </tr> </tbody> </table> <p>* No prev eu el creixement urbanístic (població/habitatges del PGOU).</p>					Barri. Paràmetres demogràfics	1999	2004	2010	2015	Dinàmica demogràfica: moderada					Naixements	74	116			Infants de 3 a 5 anys	245	311	449*	491*	Dones de 20 a 39 anys	1.343	1.453	1.371*	1.248*	Immigrants - Emigrants	-5	-49			Entrades d'altres barris		303			Població/habitatges del PGOU		4.139		
Barri. Paràmetres demogràfics	1999	2004	2010	2015																																								
Dinàmica demogràfica: moderada																																												
Naixements	74	116																																										
Infants de 3 a 5 anys	245	311	449*	491*																																								
Dones de 20 a 39 anys	1.343	1.453	1.371*	1.248*																																								
Immigrants - Emigrants	-5	-49																																										
Entrades d'altres barris		303																																										
Població/habitatges del PGOU		4.139																																										



<b>Proposta 2.2</b>	<b>Etapa</b>	Infantil. Parvulari																																										
<b>Previsió</b>	Proposta ja executada, curs 2005/06	<b>Prioritat</b>	Alta																																									
<b>Barri</b>	<b>Sud</b>																																											
<b>Sectors</b>	<b>Avellaneda, la Creueta, Montilivi i Palau</b>																																											
<b>Centres/barri</b>	Públics: 1	Privats concertats: 1	Privats no concertats: 1																																									
<b>Centres implicats</b>	Girona Sud-Mas Quintana (públic)																																											
<b>Sector del barri</b>	Palau	<b>Zona escolar</b>	4																																									
<b>Acció</b>	<p>Construcció d'un nou centre educatiu. Fins el curs 2004/05, el barri Sud no disposava de cap centre públic. El centre concertat Les Alzines no és un centre referent de barri perquè, sobretot, exerceix la seva influència en altres municipis. Amb el nou centre públic Mas Quintana, l'oferta pública del barri és del 31% en el curs 2005/06.</p> <p><b>Propostes vinculades</b> Proposta núm. 2.3 (en fase d'execució) Proposta núm. 2.4 (mitjà termini)</p> <p><b>Proposta relacionada</b> Proposta núm. 3.2 (etapa Primària)</p>																																											
<b>Justificació</b>	<table border="1"> <thead> <tr> <th><u>Barri. Paràmetres d'educació</u></th> <th><u>31/12/04</u></th> <th><u>2004/05</u></th> <th><u>Places</u></th> <th><u>Oferta</u></th> </tr> </thead> <tbody> <tr> <td>Demanda potencial (pobl. 3-5 anys)</td> <td>321</td> <td></td> <td></td> <td></td> </tr> <tr> <td>Oferta pública (places)</td> <td></td> <td>100</td> <td>31%</td> <td>31%</td> </tr> <tr> <td>Oferta privada concertada (places)</td> <td></td> <td>225</td> <td>69%</td> <td>70%</td> </tr> <tr> <td>Públic. Alumnes/classe</td> <td></td> <td>22</td> <td></td> <td></td> </tr> <tr> <td>Públic. Places - Alumnes</td> <td></td> <td>13</td> <td></td> <td></td> </tr> <tr> <td>Públic. Places - Preinscripcions a P3</td> <td></td> <td>0</td> <td></td> <td></td> </tr> </tbody> </table>				<u>Barri. Paràmetres d'educació</u>	<u>31/12/04</u>	<u>2004/05</u>	<u>Places</u>	<u>Oferta</u>	Demanda potencial (pobl. 3-5 anys)	321				Oferta pública (places)		100	31%	31%	Oferta privada concertada (places)		225	69%	70%	Públic. Alumnes/classe		22			Públic. Places - Alumnes		13			Públic. Places - Preinscripcions a P3		0							
<u>Barri. Paràmetres d'educació</u>	<u>31/12/04</u>	<u>2004/05</u>	<u>Places</u>	<u>Oferta</u>																																								
Demanda potencial (pobl. 3-5 anys)	321																																											
Oferta pública (places)		100	31%	31%																																								
Oferta privada concertada (places)		225	69%	70%																																								
Públic. Alumnes/classe		22																																										
Públic. Places - Alumnes		13																																										
Públic. Places - Preinscripcions a P3		0																																										
<b>Context</b>	<table border="1"> <thead> <tr> <th><u>Barri. Paràmetres demogràfics</u></th> <th><u>1999</u></th> <th><u>2004</u></th> <th><u>2010</u></th> <th><u>2015</u></th> </tr> </thead> <tbody> <tr> <td colspan="5">Dinàmica demogràfica: moderada</td> </tr> <tr> <td>Naixements</td> <td>59</td> <td>100</td> <td></td> <td></td> </tr> <tr> <td>Infants de 3 a 5 anys</td> <td>211</td> <td>321</td> <td>463*</td> <td>475*</td> </tr> <tr> <td>Dones de 20 a 39 anys</td> <td>1.453</td> <td>1.343</td> <td>1.327*</td> <td>1.208*</td> </tr> <tr> <td>Immigrants - Emigrants</td> <td>-45</td> <td>189</td> <td></td> <td></td> </tr> <tr> <td>Entrades d'altres barris</td> <td></td> <td>356</td> <td></td> <td></td> </tr> <tr> <td>Població/habitatges del PGOU</td> <td></td> <td>1.526</td> <td></td> <td></td> </tr> </tbody> </table> <p>* No previu el creixement urbanístic (població/habitatges del PGOU).</p>				<u>Barri. Paràmetres demogràfics</u>	<u>1999</u>	<u>2004</u>	<u>2010</u>	<u>2015</u>	Dinàmica demogràfica: moderada					Naixements	59	100			Infants de 3 a 5 anys	211	321	463*	475*	Dones de 20 a 39 anys	1.453	1.343	1.327*	1.208*	Immigrants - Emigrants	-45	189			Entrades d'altres barris		356			Població/habitatges del PGOU		1.526		
<u>Barri. Paràmetres demogràfics</u>	<u>1999</u>	<u>2004</u>	<u>2010</u>	<u>2015</u>																																								
Dinàmica demogràfica: moderada																																												
Naixements	59	100																																										
Infants de 3 a 5 anys	211	321	463*	475*																																								
Dones de 20 a 39 anys	1.453	1.343	1.327*	1.208*																																								
Immigrants - Emigrants	-45	189																																										
Entrades d'altres barris		356																																										
Població/habitatges del PGOU		1.526																																										

<b>Proposta 2.3</b>	<b>Etapa</b>	Infantil. Parvulari		
<b>Previsió</b>	Proposta en fase d'execució	<b>Prioritat</b>	Alta	
<b>Barri Sud</b>				
<b>Sectors Avellaneda, la Creueta, Montilivi i Palau</b>				
<b>Centres/barri</b>	Públics: 1	Privats concertats: 1	Privats no concertats: 1	
<b>Centres implicats</b>	Futur Pericot (públic)			
<b>Sector del barri</b>	Montilivi	<b>Zona escolar</b>	4	
<b>Acció</b>				
<p>Construcció del nou centre educatiu previst. Actualment, les places públiques disponibles són suficients al nombre d'alumnes matriculats i a les preinscripcions sol·licitades, però són lluny de cobrir el 80% de la demanda potencial (infants empadronats de 3 a 5 anys). El centre concertat Les Alzines no és un centre referent de barri perquè, sobretot, exerceix la seva influència en altres municipis. Per tant, l'oferta pública del barri es redueix al 31% que ofereix el centre Girona Sud-Mas Quintana.</p>				
<b>Propostes vinculades</b>	Proposta núm. 2.2 (executada) Proposta núm. 2.5 (mitjà termini)			
<b>Proposta relacionada</b>	Proposta núm. 3.3 (etapa Primària)			
<b>Justificació</b>				
<u>Barri. Paràmetres d'educació</u>	<u>31/12/04</u>	<u>2004/05</u>	<u>Places</u>	<u>Oferta</u>
Demanda potencial (pobl. 3-5 anys)	321			
Oferta pública (places)		100	31%	31%
Oferta privada concertada (places)		225	69%	70%
Públic. Alumnes/classe		22		
Públic. Places - Alumnes		13		
Públic. Places - Preinscripcions a P3		0		
<b>Context</b>				
<u>Barri. Paràmetres demogràfics</u>	<u>1999</u>	<u>2004</u>	<u>2010</u>	<u>2015</u>
Dinàmica demogràfica: moderada				
Naixements	59	100		
Infants de 3 a 5 anys	211	321	463*	475*
Dones de 20 a 39 anys	1.453	1.343	1.327*	1.208*
Immigrants - Emigrants	-45	189		
Entrades d'altres barris		356		
Població/habitatges del PGOU		1.526		
* No previu el creixement urbanístic (població/habitatges del PGOU).				

<b>Proposta 2.4</b>	<b>Etapa</b>	Infantil. Parvulari																																										
<b>Previsió</b>	Mitjà termini, a partir del curs 2010/11	<b>Prioritat</b>	Alta																																									
<b>Barri</b>	<b>Sud</b>																																											
<b>Sectors</b>	<b>Avellaneda, la Creueta, Montilivi i Palau</b>																																											
<b>Centres/barri</b>	Públics: 1	Privats concertats: 1	Privats no concertats: 1																																									
<b>Centres implicats</b>	Girona Sud-Mas Quintana i futur Pericot (públics)																																											
<b>Sector del barri</b>	Palau i Montilivi	<b>Zona escolar</b>	4																																									
<b>Acció</b>	<p>Construcció d'un nou centre educatiu a partir del curs 2010/11. La dinàmica demogràfica i urbanística del barri Sud i la possible necessitat de descongestionar els centres públics del barri contigu de l'Eixample fa considerar necessària aquesta proposta. Actualment, amb el nou centre públic Mas Quintana, l'oferta pública del barri és del 31% (curs 2005/06). A mig termini, no es preveu que el futur centre Pericot pugui esmenar del tot la reduïda oferta pública actual.</p>																																											
<b>Propostes vinculades</b>	Proposta núm. 2.2 (executada) Proposta núm. 2.3 (en fase d'execució) Proposta núm. 2.6 (barri Eixample)																																											
<b>Proposta relacionada</b>	Proposta núm. 3.4 (etapa Primària)																																											
<b>Justificació</b>	<table border="1"> <thead> <tr> <th>Barri. Paràmetres d'educació</th> <th>31/12/04</th> <th>2004/05</th> <th>Places</th> <th>Oferta</th> </tr> </thead> <tbody> <tr> <td>Demanda potencial (pobl. 3-5 anys)</td> <td>321</td> <td></td> <td></td> <td></td> </tr> <tr> <td>Oferta pública (places)</td> <td></td> <td>100</td> <td>31%</td> <td>31%</td> </tr> <tr> <td>Oferta privada concertada (places)</td> <td></td> <td>225</td> <td>69%</td> <td>70%</td> </tr> <tr> <td>Públic. Alumnes/classe</td> <td></td> <td>22</td> <td></td> <td></td> </tr> <tr> <td>Públic. Places - Alumnes</td> <td></td> <td>13</td> <td></td> <td></td> </tr> <tr> <td>Públic. Places - Preinscripcions a P3</td> <td></td> <td>0</td> <td></td> <td></td> </tr> </tbody> </table>				Barri. Paràmetres d'educació	31/12/04	2004/05	Places	Oferta	Demanda potencial (pobl. 3-5 anys)	321				Oferta pública (places)		100	31%	31%	Oferta privada concertada (places)		225	69%	70%	Públic. Alumnes/classe		22			Públic. Places - Alumnes		13			Públic. Places - Preinscripcions a P3		0							
Barri. Paràmetres d'educació	31/12/04	2004/05	Places	Oferta																																								
Demanda potencial (pobl. 3-5 anys)	321																																											
Oferta pública (places)		100	31%	31%																																								
Oferta privada concertada (places)		225	69%	70%																																								
Públic. Alumnes/classe		22																																										
Públic. Places - Alumnes		13																																										
Públic. Places - Preinscripcions a P3		0																																										
<b>Context</b>	<table border="1"> <thead> <tr> <th>Barri. Paràmetres demogràfics</th> <th>1999</th> <th>2004</th> <th>2010</th> <th>2015</th> </tr> </thead> <tbody> <tr> <td colspan="5">Dinàmica demogràfica: moderada</td> </tr> <tr> <td>Naixements</td> <td>59</td> <td>100</td> <td></td> <td></td> </tr> <tr> <td>Infants de 3 a 5 anys</td> <td>211</td> <td>321</td> <td>463*</td> <td>475*</td> </tr> <tr> <td>Dones de 20 a 39 anys</td> <td>1.453</td> <td>1.343</td> <td>1.327*</td> <td>1.208*</td> </tr> <tr> <td>Immigrants - Emigrants</td> <td>-45</td> <td>189</td> <td></td> <td></td> </tr> <tr> <td>Entrades d'altres barris</td> <td></td> <td>356</td> <td></td> <td></td> </tr> <tr> <td>Població/habitatges del PGOU</td> <td></td> <td>1.526</td> <td></td> <td></td> </tr> </tbody> </table>				Barri. Paràmetres demogràfics	1999	2004	2010	2015	Dinàmica demogràfica: moderada					Naixements	59	100			Infants de 3 a 5 anys	211	321	463*	475*	Dones de 20 a 39 anys	1.453	1.343	1.327*	1.208*	Immigrants - Emigrants	-45	189			Entrades d'altres barris		356			Població/habitatges del PGOU		1.526		
Barri. Paràmetres demogràfics	1999	2004	2010	2015																																								
Dinàmica demogràfica: moderada																																												
Naixements	59	100																																										
Infants de 3 a 5 anys	211	321	463*	475*																																								
Dones de 20 a 39 anys	1.453	1.343	1.327*	1.208*																																								
Immigrants - Emigrants	-45	189																																										
Entrades d'altres barris		356																																										
Població/habitatges del PGOU		1.526																																										
	* No preveu el creixement urbanístic (població/habitatges del PGOU).																																											

<b>Proposta 2.5</b>	<b>Etap</b>	Infantil. Parvulari																																																														
<b>Previsió</b>	Curt termini, a partir del curs 2006/07	<b>Prioritat</b>	Alta																																																													
<b>Barri</b>	<b>Eixample</b>																																																															
<b>Sectors</b>	<b>Eixample Nord, Eixample Sud i Sant Narcís</b>																																																															
<b>Centres/barri</b>	Públics: 6 Privats concertats: 3																																																															
<b>Centres implicats</b>	Cassà Costal i Mare de Déu del Mont (públics)																																																															
<b>Sector del barri</b>	Eixample Sud	<b>Zona escolar</b>	4																																																													
<b>Acció</b>	L'oferta d'una nova línia en aquest barri permet millorar l'oferta pública. El CEIP Mare de Déu del Mont és l'únic centre públic de la zona que permet oferir una línia més.																																																															
<b>Justificació</b>	<table border="1"> <thead> <tr> <th><u>Alumnes/classe</u></th> <th><u>2003/04</u></th> <th><u>2004/05</u></th> <th colspan="2"></th> </tr> </thead> <tbody> <tr> <td>Cassà Costal</td> <td>25</td> <td>25</td> <td colspan="2"></td> </tr> <tr> <td>Mare de Déu del Mont</td> <td>25</td> <td>17</td> <td colspan="2"></td> </tr> <tr> <th><u>Places - Alumnes</u></th> <th><u>2003/04</u></th> <th><u>2004/05</u></th> <th colspan="2"></th> </tr> <tr> <td>Cassà Costal</td> <td>0</td> <td>3</td> <td colspan="2"></td> </tr> <tr> <td>Mare de Déu del Mont</td> <td>3</td> <td>34</td> <td colspan="2"></td> </tr> <tr> <th><u>Barri. Paràmetres d'educació</u></th> <th><u>31/12/04</u></th> <th><u>2004/05</u></th> <th><u>Places</u></th> <th><u>Oferta</u></th> </tr> <tr> <td>Demanda potencial (pobl. 3-5 anys)</td> <td>1.226</td> <td></td> <td></td> <td></td> </tr> <tr> <td>Oferta pública (places)</td> <td></td> <td>725</td> <td>62%</td> <td>59%</td> </tr> <tr> <td>Oferta privada (places)</td> <td></td> <td>450</td> <td>38%</td> <td>37%</td> </tr> <tr> <td>C. Públics. Alumnes/classe</td> <td></td> <td>23</td> <td></td> <td></td> </tr> <tr> <td>C. Públics. Places - Alumnes</td> <td></td> <td>47</td> <td></td> <td></td> </tr> </tbody> </table>				<u>Alumnes/classe</u>	<u>2003/04</u>	<u>2004/05</u>			Cassà Costal	25	25			Mare de Déu del Mont	25	17			<u>Places - Alumnes</u>	<u>2003/04</u>	<u>2004/05</u>			Cassà Costal	0	3			Mare de Déu del Mont	3	34			<u>Barri. Paràmetres d'educació</u>	<u>31/12/04</u>	<u>2004/05</u>	<u>Places</u>	<u>Oferta</u>	Demanda potencial (pobl. 3-5 anys)	1.226				Oferta pública (places)		725	62%	59%	Oferta privada (places)		450	38%	37%	C. Públics. Alumnes/classe		23			C. Públics. Places - Alumnes		47		
<u>Alumnes/classe</u>	<u>2003/04</u>	<u>2004/05</u>																																																														
Cassà Costal	25	25																																																														
Mare de Déu del Mont	25	17																																																														
<u>Places - Alumnes</u>	<u>2003/04</u>	<u>2004/05</u>																																																														
Cassà Costal	0	3																																																														
Mare de Déu del Mont	3	34																																																														
<u>Barri. Paràmetres d'educació</u>	<u>31/12/04</u>	<u>2004/05</u>	<u>Places</u>	<u>Oferta</u>																																																												
Demanda potencial (pobl. 3-5 anys)	1.226																																																															
Oferta pública (places)		725	62%	59%																																																												
Oferta privada (places)		450	38%	37%																																																												
C. Públics. Alumnes/classe		23																																																														
C. Públics. Places - Alumnes		47																																																														
<b>Context</b>	<table border="1"> <thead> <tr> <th><u>Barri. Paràmetres demogràfics</u></th> <th><u>1999</u></th> <th><u>2004</u></th> <th><u>2010</u></th> <th><u>2015</u></th> </tr> </thead> <tbody> <tr> <td colspan="5">Dinàmica demogràfica: forta</td> </tr> <tr> <td>Naixements</td> <td>229</td> <td>423</td> <td></td> <td></td> </tr> <tr> <td>Infants de 3 a 5 anys</td> <td>964</td> <td>1.226</td> <td>1.769*</td> <td>1.816*</td> </tr> <tr> <td>Dones de 20 a 39 anys</td> <td>5.276</td> <td>6.538</td> <td>6.138*</td> <td>5.591*</td> </tr> <tr> <td>Immigrants - Emigrants</td> <td>26</td> <td>912</td> <td></td> <td></td> </tr> <tr> <td>Entrades d'altres barris</td> <td></td> <td>1.577</td> <td></td> <td></td> </tr> <tr> <td>Població/habitatges del PGOU</td> <td></td> <td>6.040</td> <td></td> <td></td> </tr> </tbody> </table> <p>* No previu el creixement urbanístic (població/habitatges del PGOU).</p>				<u>Barri. Paràmetres demogràfics</u>	<u>1999</u>	<u>2004</u>	<u>2010</u>	<u>2015</u>	Dinàmica demogràfica: forta					Naixements	229	423			Infants de 3 a 5 anys	964	1.226	1.769*	1.816*	Dones de 20 a 39 anys	5.276	6.538	6.138*	5.591*	Immigrants - Emigrants	26	912			Entrades d'altres barris		1.577			Població/habitatges del PGOU		6.040																						
<u>Barri. Paràmetres demogràfics</u>	<u>1999</u>	<u>2004</u>	<u>2010</u>	<u>2015</u>																																																												
Dinàmica demogràfica: forta																																																																
Naixements	229	423																																																														
Infants de 3 a 5 anys	964	1.226	1.769*	1.816*																																																												
Dones de 20 a 39 anys	5.276	6.538	6.138*	5.591*																																																												
Immigrants - Emigrants	26	912																																																														
Entrades d'altres barris		1.577																																																														
Població/habitatges del PGOU		6.040																																																														

<b>Proposta 2.6</b>		<b>Eta</b>	Infantil. Parvulari
<b>Previsió</b>	Mitjà termini, a partir del curs 2010/11	<b>Prioritat</b>	Alta
<b>Barri</b>	<b>Eixample</b>		
<b>Sectors</b>	<b>Eixample Nord, Eixample Sud i Sant Narcís</b>		
<b>Centres/barri</b>	Públics: 6 Privats concertats: 3		
<b>Centres implicats</b>	Bruguera i Verd (públics) Doctor Mas Mitjà, Pare Coll i Vedruna (privats concertats)		
<b>Sectors del barri</b>	Eixample Nord i Sant Narcís	<b>Zona escolar</b>	3
<b>Acció</b>			
<p>Construcció d'un nou centre educatiu que descongestioni els centres implicats. Part de les preinscripcions en aquests centres no poden ser ateses per les places disponibles. Els centres públics són centres d'una línia i els hi és impossible incrementar el nombre d'aules (limitació d'espai físic) i els privats concertats superen la ràtio d'alumnes per aula. A primària la situació s'agreuge.</p>			
<b>Proposta vinculada</b>	Proposta núm. 2.5 (barri Sud)		
<b>Proposta relacionada</b>	Proposta núm. 3.6 (etapa Primària)		
<b>Justificació</b>			
<u>Alumnes/classe</u>	<u>2002/03</u>	<u>2003/04</u>	<u>2004/05</u>
Bruguera	24	24	25
Verd	25	25	25
Doctor Masmitjà	26	26	27
Pare Coll	27	26	26
Vedruna	27	26	25
<u>Places - Alumnes</u>	<u>2002/03</u>	<u>2003/04</u>	<u>2004/05</u>
Bruguera	2	3	0
Verd	-1	0	0
Doctor Masmitjà	-8	-7	-9
Pare Coll	-9	-3	-3
Vedruna	-11	-5	1
<u>Places - Preinscripcions</u>			
<u>a 1er curs (P3)</u>	<u>2003/04</u>	<u>2004/05</u>	<u>2005/06</u>
Bruguera	-9	5	-4
Verd	-2	1	-10
Doctor Masmitjà	-24	-23	2
Pare Coll	-3	-10	-16
Vedruna	-23	-10	-5

<u>Barri. Paràmetres d'educació</u>	<u>31/12/04</u>	<u>2004/05</u>	<u>Places</u>	<u>Oferta</u>
Demanda potencial (pobl. 3-5 anys)	1.226			
Oferta pública (places)		725	62%	59%
Oferta privada (places)		450	38%	37%
C. Públics. Alumnes/classe		23		
C. Públics. Places - Alumnes		47		

<b>Context</b>				
<u>Barri. Paràmetres demogràfics</u>	<u>1999</u>	<u>2004</u>	<u>2010</u>	<u>2015</u>
Dinàmica demogràfica: forta				
Naixements	229	423		
Infants de 3 a 5 anys	964	1.226	1.769*	1.816*
Dones de 20 a 39 anys	5.276	6.538	6.138*	5.591*
Immigrants - Emigrants	26	912		
Entrades d'altres barris		1.577		
Població/habitatges del PGOU		6.040		

\* No prev eu el creixement urbanístic (població/habitatges del PGOU).

<b>Proposta 2.7</b>	<b>Etap</b>	Infantil. Parvulari																																										
<b>Previsió</b>	Mitjà termini, a partir del curs 2010/11	<b>Prioritat</b>	Moderada																																									
<b>Barri</b>	<b>Santa Eugènia</b>																																											
<b>Sectors</b>	<b>Can Gibert, Hortes i Santa Eugènia</b>																																											
<b>Centres/barri</b>	Públics: 3 Privats concertats: 1																																											
<b>Centres implicats</b>	Dalmau Carles (públic)																																											
<b>Sector del barri</b>	Can Gibert	<b>Zona escolar</b>	2																																									
<b>Acció</b>	Consolidar l'oferta de 2 línies del centre Dalmau Carles. Actualment les places públiques disponibles són suficients al nombre d'alumnes matriculats i a les preinscripcions sol·licitades, però a mig termini, el creixement urbanístic i demogràfic del barri necessitarà disposar de noves places.																																											
<b>Justificació</b>	<table border="1"> <thead> <tr> <th>Barri. Paràmetres d'educació</th> <th>31/12/04</th> <th>2004/05</th> <th>Places</th> <th>Oferta</th> </tr> </thead> <tbody> <tr> <td>Demanda potencial (pobl. 3-5 anys)</td> <td>478</td> <td></td> <td></td> <td></td> </tr> <tr> <td>Oferta pública (places)</td> <td></td> <td>350</td> <td>61%</td> <td>73%</td> </tr> <tr> <td>Oferta privada concertada (places)</td> <td></td> <td>225</td> <td>39%</td> <td>47%</td> </tr> <tr> <td>Públic. Alumnes/classe</td> <td></td> <td>21</td> <td></td> <td></td> </tr> <tr> <td>Públic. Places - Alumnes</td> <td></td> <td>61</td> <td></td> <td></td> </tr> <tr> <td>Públic. Places - Preinscripcions a P3</td> <td></td> <td>48</td> <td></td> <td></td> </tr> </tbody> </table>				Barri. Paràmetres d'educació	31/12/04	2004/05	Places	Oferta	Demanda potencial (pobl. 3-5 anys)	478				Oferta pública (places)		350	61%	73%	Oferta privada concertada (places)		225	39%	47%	Públic. Alumnes/classe		21			Públic. Places - Alumnes		61			Públic. Places - Preinscripcions a P3		48							
Barri. Paràmetres d'educació	31/12/04	2004/05	Places	Oferta																																								
Demanda potencial (pobl. 3-5 anys)	478																																											
Oferta pública (places)		350	61%	73%																																								
Oferta privada concertada (places)		225	39%	47%																																								
Públic. Alumnes/classe		21																																										
Públic. Places - Alumnes		61																																										
Públic. Places - Preinscripcions a P3		48																																										
<b>Context</b>	<table border="1"> <thead> <tr> <th>Barri. Paràmetres demogràfics</th> <th>1999</th> <th>2004</th> <th>2010</th> <th>2015</th> </tr> </thead> <tbody> <tr> <td colspan="5">Dinàmica demogràfica: forta</td> </tr> <tr> <td>Naixements</td> <td>86</td> <td>168</td> <td></td> <td></td> </tr> <tr> <td>Infants de 3 a 5 anys</td> <td>378</td> <td>478</td> <td>690*</td> <td>708*</td> </tr> <tr> <td>Dones de 20 a 39 anys</td> <td>2.008</td> <td>2.587</td> <td>2.398*</td> <td>2.183*</td> </tr> <tr> <td>Immigrants - Emigrants</td> <td>22</td> <td>384</td> <td></td> <td></td> </tr> <tr> <td>Entrades d'altres barris</td> <td></td> <td>655</td> <td></td> <td></td> </tr> <tr> <td>Població/habitatges del PGOU</td> <td></td> <td>1.790</td> <td></td> <td></td> </tr> </tbody> </table>				Barri. Paràmetres demogràfics	1999	2004	2010	2015	Dinàmica demogràfica: forta					Naixements	86	168			Infants de 3 a 5 anys	378	478	690*	708*	Dones de 20 a 39 anys	2.008	2.587	2.398*	2.183*	Immigrants - Emigrants	22	384			Entrades d'altres barris		655			Població/habitatges del PGOU		1.790		
Barri. Paràmetres demogràfics	1999	2004	2010	2015																																								
Dinàmica demogràfica: forta																																												
Naixements	86	168																																										
Infants de 3 a 5 anys	378	478	690*	708*																																								
Dones de 20 a 39 anys	2.008	2.587	2.398*	2.183*																																								
Immigrants - Emigrants	22	384																																										
Entrades d'altres barris		655																																										
Població/habitatges del PGOU		1.790																																										
	* No preveu el creixement urbanístic (població/habitatges del PGOU).																																											

### 4.3. EDUCACIÓ PRIMÀRIA

<b>Proposta 3.1</b>		<b>Etapa</b>	Primària																																									
<b>Previsió</b>	Proposta en fase d'execució		<b>Prioritat</b>	Alta																																								
<p><b>Barri Oest</b>  <b>Sectors Domeny Nord, Domeny Sud, Fontajau, Germans Sàbat, Sant Ponç i Taialà</b></p> <p><b>Centres/barri</b> Públics: 1</p> <p><b>Centres implicats</b> Futur Domeny</p> <p><b>Sectors del barri</b> Domeny Sud      <b>Zona escolar</b> 2</p>																																												
<p><b>Acció</b></p> <p>Construcció d'un nou centre educatiu (Domeny). Fins al moment, el CEIP Taialà és l'únic centre del barri i assumeix el 64% de l'oferta potencial de places (curs 2004/05), és a dir, no arriba a representar el 80% de la població de 6 a 11 anys que viu en el barri. El creixement urbanístic previst en el sector Domeny Sud ratifica la necessitat del nou centre que està en fase d'execució.</p> <p><b>Proposta relacionada</b> Proposta núm. 2.1 (etapa Infantil-Parvulari)</p>																																												
<p><b>Justificació</b></p> <table border="1"> <thead> <tr> <th>Barri. Paràmetres d'educació</th> <th>31/12/04</th> <th>2004/05</th> <th>Places</th> <th>Oferta</th> </tr> </thead> <tbody> <tr> <td>Demanda potencial (pobl. 6-11 anys)</td> <td>527</td> <td></td> <td></td> <td></td> </tr> <tr> <td>Oferta pública (places)</td> <td></td> <td>340</td> <td>100%</td> <td>64%</td> </tr> <tr> <td>Oferta privada (places)</td> <td></td> <td>0</td> <td></td> <td></td> </tr> <tr> <td>C. públics. Alumnes/classe</td> <td></td> <td>21</td> <td></td> <td></td> </tr> <tr> <td>C. públics. Places - Alumnes</td> <td></td> <td>60</td> <td></td> <td></td> </tr> </tbody> </table>					Barri. Paràmetres d'educació	31/12/04	2004/05	Places	Oferta	Demanda potencial (pobl. 6-11 anys)	527				Oferta pública (places)		340	100%	64%	Oferta privada (places)		0			C. públics. Alumnes/classe		21			C. públics. Places - Alumnes		60												
Barri. Paràmetres d'educació	31/12/04	2004/05	Places	Oferta																																								
Demanda potencial (pobl. 6-11 anys)	527																																											
Oferta pública (places)		340	100%	64%																																								
Oferta privada (places)		0																																										
C. públics. Alumnes/classe		21																																										
C. públics. Places - Alumnes		60																																										
<p><b>Context</b></p> <table border="1"> <thead> <tr> <th>Barri. Paràmetres demogràfics</th> <th>1999</th> <th>2004</th> <th>2010</th> <th>2015</th> </tr> </thead> <tbody> <tr> <td colspan="5">Dinàmica demogràfica: moderada</td> </tr> <tr> <td>Naixements</td> <td>74</td> <td>116</td> <td></td> <td></td> </tr> <tr> <td>Infants de 6 a 11 anys</td> <td>471</td> <td>527</td> <td>654*</td> <td>829*</td> </tr> <tr> <td>Dones de 20 a 39 anys</td> <td>1.343</td> <td>1.453</td> <td>1.371*</td> <td>1.248*</td> </tr> <tr> <td>Immigrants - Emigrants</td> <td>-5</td> <td>-49</td> <td></td> <td></td> </tr> <tr> <td>Entrades d'altres barris</td> <td></td> <td>303</td> <td></td> <td></td> </tr> <tr> <td>Població/habitatges del PGOU</td> <td></td> <td>4.139</td> <td></td> <td></td> </tr> </tbody> </table> <p>* No previu el creixement urbanístic (població/habitatges del PGOU).</p>					Barri. Paràmetres demogràfics	1999	2004	2010	2015	Dinàmica demogràfica: moderada					Naixements	74	116			Infants de 6 a 11 anys	471	527	654*	829*	Dones de 20 a 39 anys	1.343	1.453	1.371*	1.248*	Immigrants - Emigrants	-5	-49			Entrades d'altres barris		303			Població/habitatges del PGOU		4.139		
Barri. Paràmetres demogràfics	1999	2004	2010	2015																																								
Dinàmica demogràfica: moderada																																												
Naixements	74	116																																										
Infants de 6 a 11 anys	471	527	654*	829*																																								
Dones de 20 a 39 anys	1.343	1.453	1.371*	1.248*																																								
Immigrants - Emigrants	-5	-49																																										
Entrades d'altres barris		303																																										
Població/habitatges del PGOU		4.139																																										



<b>Proposta 3.2</b>	<b>Etap</b>	Primària																																								
<b>Previsió</b>	Proposta en fase d'execució	<b>Prioritat</b> Alta																																								
<b>Barri</b>	Sud																																									
<b>Sectors</b>	Avellaneda, la Creueta, Montilivi i Palau																																									
<b>Centres/barri</b>	Públics: 0 Privats concertats: 1 Privats no concertats: 1																																									
<b>Centres implicats</b>	Futur Girona Sud-Mas Quintana (públic)																																									
<b>Sector del barri</b>	Palau	<b>Zona escolar</b> 4																																								
<b>Acció</b>	La nova escola en fase de construcció ha de corregir la manca d'un centre públic en el barri Sud de la ciutat, un barri en constant de creixement urbanístic i demogràfic. En l'oferta alternativa actual, el centre concertat Les Alzines presenta limitacions importants perquè no és referent de barri.																																									
<b>Propostes vinculades</b>	Proposta núm. 3.3 (en fase d'execució) Proposta núm. 3.4 (mitjà termini)																																									
<b>Proposta relacionada</b>	Proposta núm. 2.2 (etapa Infantil-Parvulari)																																									
<b>Justificació</b>	<table border="1"> <thead> <tr> <th>Barri. Paràmetres d'educació</th> <th>31/12/04</th> <th>2004/05</th> <th>Places</th> <th>Oferta</th> </tr> </thead> <tbody> <tr> <td>Demanda potencial (pobl. 6-11 anys)</td> <td>659</td> <td></td> <td></td> <td></td> </tr> <tr> <td>Oferta pública (places)</td> <td></td> <td>0</td> <td>0%</td> <td>0%</td> </tr> <tr> <td>Oferta privada concertada (places)</td> <td></td> <td>400</td> <td>100%</td> <td>61%</td> </tr> </tbody> </table>		Barri. Paràmetres d'educació	31/12/04	2004/05	Places	Oferta	Demanda potencial (pobl. 6-11 anys)	659				Oferta pública (places)		0	0%	0%	Oferta privada concertada (places)		400	100%	61%																				
Barri. Paràmetres d'educació	31/12/04	2004/05	Places	Oferta																																						
Demanda potencial (pobl. 6-11 anys)	659																																									
Oferta pública (places)		0	0%	0%																																						
Oferta privada concertada (places)		400	100%	61%																																						
<b>Context</b>	<table border="1"> <thead> <tr> <th>Barri. Paràmetres demogràfics</th> <th>1999</th> <th>2004</th> <th>2010</th> <th>2015</th> </tr> </thead> <tbody> <tr> <td colspan="5">Dinàmica demogràfica: moderada</td> </tr> <tr> <td>Naixements</td> <td>59</td> <td>100</td> <td></td> <td></td> </tr> <tr> <td>Infants de 6 a 11 anys</td> <td>566</td> <td>659</td> <td>818*</td> <td>1.036*</td> </tr> <tr> <td>Dones de 20 a 39 anys</td> <td>1.453</td> <td>1.343</td> <td>1.327*</td> <td>1.208*</td> </tr> <tr> <td>Immigrants - Emigrants</td> <td>-45</td> <td>189</td> <td></td> <td></td> </tr> <tr> <td>Entrades d'altres barris</td> <td></td> <td>356</td> <td></td> <td></td> </tr> <tr> <td>Població/habitatges del PGOU</td> <td></td> <td>1.526</td> <td></td> <td></td> </tr> </tbody> </table> <p>* No previu el creixement urbanístic (població/habitatges del PGOU).</p>		Barri. Paràmetres demogràfics	1999	2004	2010	2015	Dinàmica demogràfica: moderada					Naixements	59	100			Infants de 6 a 11 anys	566	659	818*	1.036*	Dones de 20 a 39 anys	1.453	1.343	1.327*	1.208*	Immigrants - Emigrants	-45	189			Entrades d'altres barris		356			Població/habitatges del PGOU		1.526		
Barri. Paràmetres demogràfics	1999	2004	2010	2015																																						
Dinàmica demogràfica: moderada																																										
Naixements	59	100																																								
Infants de 6 a 11 anys	566	659	818*	1.036*																																						
Dones de 20 a 39 anys	1.453	1.343	1.327*	1.208*																																						
Immigrants - Emigrants	-45	189																																								
Entrades d'altres barris		356																																								
Població/habitatges del PGOU		1.526																																								

<b>Proposta 3.3</b>	<b>Eta</b>	Primària																																								
<b>Previsió</b>	Proposta en fase d'execució	<b>Prioritat</b> Alta																																								
<b>Barri</b>	Sud																																									
<b>Sectors</b>	Avellaneda, la Creueta, Montilivi i Palau																																									
<b>Centres/barri</b>	Públics: 0 Privats concertats: 1 Privats no concertats: 1																																									
<b>Centres implicats</b>	Futur Pericot (públic)																																									
<b>Sector del barri</b>	Montilivi	<b>Zona escolar</b> 4																																								
<b>Acció</b>	<p>Com s'ha previst, el centre Pericot s'unirà a l'oferta pública que oferirà, en els pròxims cursos escolars, el centre Mas Quintana. Per tant, el funcionament d'aquests dos centres garantirà una oferta pública de places en el barri Sud. Un barri on la demanda potencial actual ja és important i, d'altra banda, l'alternativa del centre concertat Les Alzines presenta limitacions importants perquè no és un referent d'oferta de barri.</p> <p><b>Propostes vinculades</b> Proposta núm. 3.2 (executada) Proposta núm. 3.5 (mitjà termini)</p> <p><b>Proposta relacionada</b> Proposta núm. 2.3 (etapa Infantil-Parvulari)</p>																																									
<b>Justificació</b>	<table border="1"> <thead> <tr> <th>Barri. Paràmetres d'educació</th> <th>31/12/04</th> <th>2004/05</th> <th>Places</th> <th>Oferta</th> </tr> </thead> <tbody> <tr> <td>Demanda potencial (pobl. 6-11 anys)</td> <td>659</td> <td></td> <td></td> <td></td> </tr> <tr> <td>Oferta pública (places)</td> <td></td> <td>0</td> <td>0%</td> <td>0%</td> </tr> <tr> <td>Oferta privada concertada (places)</td> <td></td> <td>400</td> <td>100%</td> <td>61%</td> </tr> </tbody> </table>		Barri. Paràmetres d'educació	31/12/04	2004/05	Places	Oferta	Demanda potencial (pobl. 6-11 anys)	659				Oferta pública (places)		0	0%	0%	Oferta privada concertada (places)		400	100%	61%																				
Barri. Paràmetres d'educació	31/12/04	2004/05	Places	Oferta																																						
Demanda potencial (pobl. 6-11 anys)	659																																									
Oferta pública (places)		0	0%	0%																																						
Oferta privada concertada (places)		400	100%	61%																																						
<b>Context</b>	<table border="1"> <thead> <tr> <th>Barri. Paràmetres demogràfics</th> <th>1999</th> <th>2004</th> <th>2010</th> <th>2015</th> </tr> </thead> <tbody> <tr> <td colspan="5">Dinàmica demogràfica: moderada</td> </tr> <tr> <td>Naixements</td> <td>59</td> <td>100</td> <td></td> <td></td> </tr> <tr> <td>Infants de 6 a 11 anys</td> <td>566</td> <td>659</td> <td>818*</td> <td>1.036*</td> </tr> <tr> <td>Dones de 20 a 39 anys</td> <td>1.453</td> <td>1.343</td> <td>1.327*</td> <td>1.208*</td> </tr> <tr> <td>Immigrants - Emigrants</td> <td>-45</td> <td>189</td> <td></td> <td></td> </tr> <tr> <td>Entrades d'altres barris</td> <td></td> <td>356</td> <td></td> <td></td> </tr> <tr> <td>Població/habitatges del PGOU</td> <td></td> <td>1.526</td> <td></td> <td></td> </tr> </tbody> </table> <p>* No previu el creixement urbanístic (població/habitatges del PGOU).</p>		Barri. Paràmetres demogràfics	1999	2004	2010	2015	Dinàmica demogràfica: moderada					Naixements	59	100			Infants de 6 a 11 anys	566	659	818*	1.036*	Dones de 20 a 39 anys	1.453	1.343	1.327*	1.208*	Immigrants - Emigrants	-45	189			Entrades d'altres barris		356			Població/habitatges del PGOU		1.526		
Barri. Paràmetres demogràfics	1999	2004	2010	2015																																						
Dinàmica demogràfica: moderada																																										
Naixements	59	100																																								
Infants de 6 a 11 anys	566	659	818*	1.036*																																						
Dones de 20 a 39 anys	1.453	1.343	1.327*	1.208*																																						
Immigrants - Emigrants	-45	189																																								
Entrades d'altres barris		356																																								
Població/habitatges del PGOU		1.526																																								

<b>Proposta 3.4</b>		<b>Eta</b>	<b>Primària</b>																																									
<b>Previsió</b>	Mitjà termini, a partir del curs 2010/11	<b>Prioritat</b>	Alta																																									
<b>Barri</b>	<b>Sud</b>																																											
<b>Sectors</b>	<b>Avellaneda, la Creueta, Montilivi i Palau</b>																																											
<b>Centres/barri</b>	Públics: 0	Privats concertats: 1	Privats no concertats: 1																																									
<b>Centres implicats</b>	Futurs Girona Sud-Mas Quintana i Pericot (públics)																																											
<b>Sector del barri</b>	Palau i Montilivi	<b>Zona escolar</b>	4																																									
<b>Acció</b>	<p>Construcció d'un nou centre educatiu a partir del curs 2010/11. A mitjà termini, el barri ja tindrà en funcionament a dos centres públics però, vist la dinàmica demogràfica i urbanística que pot emprendre, és recomanable preveure un tercer centre públic per aquest barri Sud de la ciutat. Així mateix, els problemes que presenta el barri Eixample per ampliar l'oferta pública podrien, parcialment, solucionar-se amb l'adequació d'aquest nou centre proposat al barri Sud.</p>																																											
<b>Propostes vinculades</b>	Proposta núm. 3.2 (executada) Proposta núm. 3.3 (en fase d'execució) Proposta núm. 3.5 (barri Eixample)																																											
<b>Proposta relacionada</b>	Proposta núm. 2.4 (etapa Infantil-Parvulari)																																											
<b>Justificació</b>	<table border="1"> <thead> <tr> <th><u>Barri. Paràmetres d'educació</u></th> <th><u>31/12/04</u></th> <th><u>2004/05</u></th> <th><u>Places</u></th> <th><u>Oferta</u></th> </tr> </thead> <tbody> <tr> <td>Demanda potencial (pobl. 6-11 anys)</td> <td>659</td> <td></td> <td></td> <td></td> </tr> <tr> <td>Oferta pública (places)</td> <td></td> <td>0</td> <td>0%</td> <td>0%</td> </tr> <tr> <td>Oferta privada concertada (places)</td> <td></td> <td>400</td> <td>100%</td> <td>61%</td> </tr> </tbody> </table>				<u>Barri. Paràmetres d'educació</u>	<u>31/12/04</u>	<u>2004/05</u>	<u>Places</u>	<u>Oferta</u>	Demanda potencial (pobl. 6-11 anys)	659				Oferta pública (places)		0	0%	0%	Oferta privada concertada (places)		400	100%	61%																				
<u>Barri. Paràmetres d'educació</u>	<u>31/12/04</u>	<u>2004/05</u>	<u>Places</u>	<u>Oferta</u>																																								
Demanda potencial (pobl. 6-11 anys)	659																																											
Oferta pública (places)		0	0%	0%																																								
Oferta privada concertada (places)		400	100%	61%																																								
<b>Context</b>	<table border="1"> <thead> <tr> <th><u>Barri. Paràmetres demogràfics</u></th> <th><u>1999</u></th> <th><u>2004</u></th> <th><u>2010</u></th> <th><u>2015</u></th> </tr> </thead> <tbody> <tr> <td colspan="5">Dinàmica demogràfica: moderada</td> </tr> <tr> <td>Naixements</td> <td>59</td> <td>100</td> <td></td> <td></td> </tr> <tr> <td>Infants de 6 a 11 anys</td> <td>566</td> <td>659</td> <td>818*</td> <td>1.036*</td> </tr> <tr> <td>Dones de 20 a 39 anys</td> <td>1.453</td> <td>1.343</td> <td>1.327*</td> <td>1.208*</td> </tr> <tr> <td>Immigrants - Emigrants</td> <td>-45</td> <td>189</td> <td></td> <td></td> </tr> <tr> <td>Entrades d'altres barris</td> <td></td> <td>356</td> <td></td> <td></td> </tr> <tr> <td>Població/habitatges del PGOU</td> <td></td> <td>1.526</td> <td></td> <td></td> </tr> </tbody> </table>				<u>Barri. Paràmetres demogràfics</u>	<u>1999</u>	<u>2004</u>	<u>2010</u>	<u>2015</u>	Dinàmica demogràfica: moderada					Naixements	59	100			Infants de 6 a 11 anys	566	659	818*	1.036*	Dones de 20 a 39 anys	1.453	1.343	1.327*	1.208*	Immigrants - Emigrants	-45	189			Entrades d'altres barris		356			Població/habitatges del PGOU		1.526		
<u>Barri. Paràmetres demogràfics</u>	<u>1999</u>	<u>2004</u>	<u>2010</u>	<u>2015</u>																																								
Dinàmica demogràfica: moderada																																												
Naixements	59	100																																										
Infants de 6 a 11 anys	566	659	818*	1.036*																																								
Dones de 20 a 39 anys	1.453	1.343	1.327*	1.208*																																								
Immigrants - Emigrants	-45	189																																										
Entrades d'altres barris		356																																										
Població/habitatges del PGOU		1.526																																										
	* No preveu el creixement urbanístic (població/habitatges del PGOU).																																											

<b>Proposta 3.5</b>		<b>Etapa</b> Primària																																										
<b>Previsió</b> Curt termini, a partir del curs 2006/07		<b>Prioritat</b> Alta																																										
<b>Barri</b> Eixample <b>Sectors</b> Eixample Nord, Eixample Sud i Sant Narcís <b>Centres/barri</b> Públics: 6 Privats concertats: 3 <b>Centres implicats</b> Cassià Costal i Mare de Déu del Mont (públics) <b>Sector del barri</b> Eixample Sud <b>Zona escolar</b> 4																																												
<b>Acció</b> L'oferta d'una nova línia en aquest barri permet millorar l'oferta pública. El CEIP Mare de Déu del Mont és l'únic centre públic de la zona que permet oferir una línia més.																																												
<b>Justificació</b> <table border="1"> <thead> <tr> <th>Barri. Paràmetres d'educació</th> <th>31/12/04</th> <th>2004/05</th> <th>Places</th> <th>Oferta</th> </tr> </thead> <tbody> <tr> <td>Demanda potencial (pobl. 6-11 anys)</td> <td>2184</td> <td></td> <td></td> <td></td> </tr> <tr> <td>Oferta pública (places)</td> <td></td> <td>1425</td> <td>58%</td> <td>65%</td> </tr> <tr> <td>Oferta privada (places)</td> <td></td> <td>1050</td> <td>42%</td> <td>48%</td> </tr> <tr> <td>C. Públics. Alumnes/classe</td> <td></td> <td>24</td> <td></td> <td></td> </tr> <tr> <td>C. Públics. Places - Alumnes</td> <td></td> <td>37</td> <td></td> <td></td> </tr> </tbody> </table>					Barri. Paràmetres d'educació	31/12/04	2004/05	Places	Oferta	Demanda potencial (pobl. 6-11 anys)	2184				Oferta pública (places)		1425	58%	65%	Oferta privada (places)		1050	42%	48%	C. Públics. Alumnes/classe		24			C. Públics. Places - Alumnes		37												
Barri. Paràmetres d'educació	31/12/04	2004/05	Places	Oferta																																								
Demanda potencial (pobl. 6-11 anys)	2184																																											
Oferta pública (places)		1425	58%	65%																																								
Oferta privada (places)		1050	42%	48%																																								
C. Públics. Alumnes/classe		24																																										
C. Públics. Places - Alumnes		37																																										
<b>Context</b> <table border="1"> <thead> <tr> <th>Barri. Paràmetres demogràfics</th> <th>1999</th> <th>2004</th> <th>2010</th> <th>2015</th> </tr> </thead> <tbody> <tr> <td colspan="5">Dinàmica demogràfica: forta</td> </tr> <tr> <td>Naixements</td> <td>229</td> <td>423</td> <td></td> <td></td> </tr> <tr> <td>Infants de 6 a 11 anys</td> <td>1.849</td> <td>2.184</td> <td>2.711*</td> <td>3.434*</td> </tr> <tr> <td>Dones de 20 a 39 anys</td> <td>5.276</td> <td>6.538</td> <td>6.138*</td> <td>5.591*</td> </tr> <tr> <td>Immigrants - Emigrants</td> <td>26</td> <td>912</td> <td></td> <td></td> </tr> <tr> <td>Entrades d'altres barris</td> <td></td> <td>1.577</td> <td></td> <td></td> </tr> <tr> <td>Població/habitatges del PGOU</td> <td></td> <td>6.040</td> <td></td> <td></td> </tr> </tbody> </table> <p>* No preveu el creixement urbanístic (població/habitatges del PGOU).</p>					Barri. Paràmetres demogràfics	1999	2004	2010	2015	Dinàmica demogràfica: forta					Naixements	229	423			Infants de 6 a 11 anys	1.849	2.184	2.711*	3.434*	Dones de 20 a 39 anys	5.276	6.538	6.138*	5.591*	Immigrants - Emigrants	26	912			Entrades d'altres barris		1.577			Població/habitatges del PGOU		6.040		
Barri. Paràmetres demogràfics	1999	2004	2010	2015																																								
Dinàmica demogràfica: forta																																												
Naixements	229	423																																										
Infants de 6 a 11 anys	1.849	2.184	2.711*	3.434*																																								
Dones de 20 a 39 anys	5.276	6.538	6.138*	5.591*																																								
Immigrants - Emigrants	26	912																																										
Entrades d'altres barris		1.577																																										
Població/habitatges del PGOU		6.040																																										

<b>Proposta 3.6</b>		<b>Etapa</b>	Primària
<b>Previsió</b>	Mitjà termini, a partir del curs 2010/11	<b>Prioritat</b>	Alta
<b>Barri</b>	<b>Eixample</b>		
<b>Sectors</b>	<b>Eixample Nord, Eixample Sud i Sant Narcís</b>		
<b>Centres/barri</b>	Públics: 6 Privats concertats: 3		
<b>Centres implicats</b>	Bruguera i Verd (públics) Doctor Mas Mitjà, Pare Coll i Vedruna (privats concertats)		
<b>Sectors del barri</b>	Eixample Nord i Sant Narcís	<b>Zona escolar</b>	3
<b>Acció</b>			
<p>Construcció d'un nou centre educatiu a l'Eixample Nord que descongestioni els centres implicats i atengui les noves demandes dels sectors Eixample Nord i Sant Narcís, així com també del barri Centre (proposta 3.2). Els centres públics tenen poca capacitat per incrementar el nombre d'aules (limitació d'espai físic) i els privats concertats superen en escreix la ràtio d'alumnes per aula. Pel conjunt del barri Eixample, l'oferta de places públiques és reduïda, dista força del 80% de la demanda potencial de població de 6 a 11 anys.</p>			
<b>Propostes vinculades</b>	Proposta núm. 3.4 (barri Sud) Proposta núm. 3.6 (barri Centre)		
<b>Propostes relacionades</b>	Proposta núm. 2.6 (etapa Infantil-Parvulari)		
<b>Justificació</b>			
<u>Alumnes/classe</u>	<u>2002/03</u>	<u>2003/04</u>	<u>2004/05</u>
Bruguera	25	23	23
Verd	25	25	26
Doctor Masmità	25	26	25
Pare Coll	27	27	27
Vedruna	28	27	27
<u>Places - Alumnes</u>	<u>2002/03</u>	<u>2003/04</u>	<u>2004/05</u>
Bruguera	0	15	14
Verd	2	-1	-4
Doctor Masmità	-7	-12	-7
Pare Coll	-27	-20	-24
Vedruna	-38	-37	-32
(següent pàgina següent)			

<u>Barri. Paràmetres d'educació</u>	<u>31/12/04</u>	<u>2004/05</u>	<u>Places</u>	<u>Oferta</u>
Demanda potencial (pobl. 6-11 anys)	2.184			
Oferta pública (places)		1.425	58%	65%
Oferta privada (places)		1.050	42%	48%
C. Públics. Alumnes/classe		24		
C. Públics. Places - Alumnes		37		

<b>Justificació</b>				
<u>Barri. Paràmetres demogràfics</u>	<u>1999</u>	<u>2004</u>	<u>2010</u>	<u>2015</u>
Dinàmica demogràfica: forta				
Naixements	229	423		
Joves de 6 a 11 anys	1.849	2.184	2.711*	1.439*
Dones de 20 a 39 anys	5.276	6.538	6.138*	5.591*
Immigrants - Emigrants	26	912		
Entrades d'altres barris		1.577		
Població/habitatges del PGOU		6.040		

\* No preveu el creixement urbanístic (població/habitatges del PGOU).

<b>Proposta 3.7</b>		<b>Etapa</b>	Primària																																									
<b>Previsió</b>	Mitjà termini, a partir del curs 2010/11	<b>Prioritat</b>	Moderada																																									
<p><b>Barri</b> Santa Eugènia  <b>Sectors</b> Can Gibert, Hortes i Santa Eugènia  <b>Centres/barri</b> Públics: 3 Privats concertats: 1  <b>Centres implicats</b> Dalmau Carles (públic)  <b>Sector del barri</b> Can Gibert <b>Zona escolar</b> 2</p>																																												
<p><b>Acció</b>  Consolidar l'oferta de 2 línies del centre Dalmau Carles. Actualment les places públiques disponibles són suficients al nombre d'alumnes matriculats i a les preinscripcions sol·licitades, però a mig termini, el creixement urbanístic i demogràfic del barri necessitarà disposar de noves places.</p>																																												
<p><b>Justificació</b></p> <table border="1"> <thead> <tr> <th>Barri. Paràmetres d'educació</th> <th>31/12/04</th> <th>2004/05</th> <th>Places</th> <th>Oferta</th> </tr> </thead> <tbody> <tr> <td>Demanda potencial (pobl. 6-11 anys)</td> <td>846</td> <td></td> <td></td> <td></td> </tr> <tr> <td>Oferta pública (places)</td> <td></td> <td>700</td> <td>62%</td> <td>83%</td> </tr> <tr> <td>Oferta privada concertada (places)</td> <td></td> <td>425</td> <td>38%</td> <td>50%</td> </tr> <tr> <td>Públic. Alumnes/classe</td> <td></td> <td>21</td> <td></td> <td></td> </tr> <tr> <td>Públic. Places - Alumnes</td> <td></td> <td>61</td> <td></td> <td></td> </tr> </tbody> </table>					Barri. Paràmetres d'educació	31/12/04	2004/05	Places	Oferta	Demanda potencial (pobl. 6-11 anys)	846				Oferta pública (places)		700	62%	83%	Oferta privada concertada (places)		425	38%	50%	Públic. Alumnes/classe		21			Públic. Places - Alumnes		61												
Barri. Paràmetres d'educació	31/12/04	2004/05	Places	Oferta																																								
Demanda potencial (pobl. 6-11 anys)	846																																											
Oferta pública (places)		700	62%	83%																																								
Oferta privada concertada (places)		425	38%	50%																																								
Públic. Alumnes/classe		21																																										
Públic. Places - Alumnes		61																																										
<p><b>Context</b></p> <table border="1"> <thead> <tr> <th>Barri. Paràmetres demogràfics</th> <th>1999</th> <th>2004</th> <th>2010</th> <th>2015</th> </tr> </thead> <tbody> <tr> <td colspan="5">Dinàmica demogràfica: forta</td> </tr> <tr> <td>Naixements</td> <td>86</td> <td>168</td> <td></td> <td></td> </tr> <tr> <td>Infants de 6 a 11 anys</td> <td>774</td> <td>846</td> <td>1.050*</td> <td>1.330*</td> </tr> <tr> <td>Dones de 20 a 39 anys</td> <td>2.008</td> <td>2.587</td> <td>2.398*</td> <td>2.183*</td> </tr> <tr> <td>Immigrants - Emigrants</td> <td>22</td> <td>384</td> <td></td> <td></td> </tr> <tr> <td>Entrades d'altres barris</td> <td></td> <td>655</td> <td></td> <td></td> </tr> <tr> <td>Població/habitatges del PGOU</td> <td></td> <td>1.790</td> <td></td> <td></td> </tr> </tbody> </table> <p>* No previu el creixement urbanístic (població/habitatges del PGOU).</p>					Barri. Paràmetres demogràfics	1999	2004	2010	2015	Dinàmica demogràfica: forta					Naixements	86	168			Infants de 6 a 11 anys	774	846	1.050*	1.330*	Dones de 20 a 39 anys	2.008	2.587	2.398*	2.183*	Immigrants - Emigrants	22	384			Entrades d'altres barris		655			Població/habitatges del PGOU		1.790		
Barri. Paràmetres demogràfics	1999	2004	2010	2015																																								
Dinàmica demogràfica: forta																																												
Naixements	86	168																																										
Infants de 6 a 11 anys	774	846	1.050*	1.330*																																								
Dones de 20 a 39 anys	2.008	2.587	2.398*	2.183*																																								
Immigrants - Emigrants	22	384																																										
Entrades d'altres barris		655																																										
Població/habitatges del PGOU		1.790																																										

#### 4.4. EDUCACIÓ SECUNDÀRIA OBLIGATÒRIA

<b>Proposta 4.1</b>	<b>Etapa</b>	Secundària Obligatòria																																									
<b>Previsió</b>	Curt termini, a partir del curs 2006/07	<b>Prioritat</b>	Moderada																																								
<b>Barri</b>	<b>Eixample</b>																																										
<b>Sectors</b>	<b>Eixample Nord, Eixample Sud i Sant Narcís</b>																																										
<b>Centres/barri</b>	Públics: 1 Privats concertats: 3																																										
<b>Barri vinculat</b>	Est (barri sense centre públic propi)																																										
<b>Centres implicats</b>	S. Sobrequés (públic) Pare Coll, La Salle i Vedruna (privats concertats)																																										
<b>Sector del barri</b>	Eixample Nord, Eixample Sud i Sant Narcís																																										
<b>Zones escolars</b>	3, 4 i 6																																										
<b>Acció</b>	<p>Construcció d'un nou centre educatiu a l'Eixample Nord que descongestioni els centres implicats. Igual que en propostes anteriors (proposta 2.2, 3.1 i 3.2), el districte de la Devesa seria òptim per construir-hi un nou institut públic. Aquest districte està en fase de creixement demogràfic i es troba dins el sector de l'Eixample Nord que només disposa de centres concertats. Actualment, l'oferta de places públiques de S. Sobrequés representa molt menys del 80% de la població de 12 a 15 anys que resideix als barris Eixample i Est (barri vinculat). I, d'altra banda, els centres privats concertats superen en escreix la ràtio d'alumnes per aula.</p>																																										
<b>Propostes vinculades</b>	Proposta núm. 4.5 (etapa Secundària, barri Santa Eugènia)																																										
<b>Justificació</b>	<table border="1"> <thead> <tr> <th>Alumnes/classe</th> <th>2002/03</th> <th>2003/04</th> <th>2004/05</th> </tr> </thead> <tbody> <tr> <td>S. Sobrequés</td> <td>30</td> <td>30</td> <td>30</td> </tr> <tr> <td>Pare Coll</td> <td>30</td> <td>30</td> <td>30</td> </tr> <tr> <td>La Salle</td> <td>32</td> <td>32</td> <td>33</td> </tr> <tr> <td>Vedruna</td> <td>33</td> <td>33</td> <td>34</td> </tr> <tr> <th>Places - Alumnes</th> <th>2002/03</th> <th>2003/04</th> <th>2004/05</th> </tr> <tr> <td>S. Sobrequés</td> <td>5</td> <td>8</td> <td>-5</td> </tr> <tr> <td>Pare Coll</td> <td>0</td> <td>-3</td> <td>-4</td> </tr> <tr> <td>La Salle</td> <td>-26</td> <td>-39</td> <td>-40</td> </tr> <tr> <td>Vedruna</td> <td>-23</td> <td>-25</td> <td>-28</td> </tr> </tbody> </table> <p>(segueix pàgina següent)</p>			Alumnes/classe	2002/03	2003/04	2004/05	S. Sobrequés	30	30	30	Pare Coll	30	30	30	La Salle	32	32	33	Vedruna	33	33	34	Places - Alumnes	2002/03	2003/04	2004/05	S. Sobrequés	5	8	-5	Pare Coll	0	-3	-4	La Salle	-26	-39	-40	Vedruna	-23	-25	-28
Alumnes/classe	2002/03	2003/04	2004/05																																								
S. Sobrequés	30	30	30																																								
Pare Coll	30	30	30																																								
La Salle	32	32	33																																								
Vedruna	33	33	34																																								
Places - Alumnes	2002/03	2003/04	2004/05																																								
S. Sobrequés	5	8	-5																																								
Pare Coll	0	-3	-4																																								
La Salle	-26	-39	-40																																								
Vedruna	-23	-25	-28																																								



<u>Barri. Paràmetres d'educació</u>	<u>31/12/04</u>	<u>2004/05</u>	<u>Places</u>	<u>Oferta</u>
Demanda potencial (pobl. 12-15 anys) :				
- Eixample	1.348			
- Est	247			
Oferta pública (places)		390	26%	24%
Oferta privada (places)		1.080	73%	68%

### **Context**

<u>Barri. Paràmetres demogràfics</u>	<u>1999</u>	<u>2004</u>	<u>2010</u>	<u>2015</u>
Eixample. Dinàmica demogràfica: forta				
Naixements	229	423		
Joves de 12 a 15 anys	1.308	1.348	1.439*	1.733*
Dones de 20 a 39 anys	5.276	6.538	6.138*	5.591*
Immigrants - Emigrants	26	912		
Entrades d'altres barris		1.577		
Població/habitatges del PGOU		6.040		

\* No prev eu el creixement urbanístic (població/habitatges del PGOU).

<u>Barri. Paràmetres demogràfics</u>	<u>1999</u>	<u>2004</u>	<u>2010</u>	<u>2015</u>
Est. Dinàmica demogràfica: feble				
Naixements	42	69		
Joves de 12 a 15 anys	244	247	264	318
Dones de 20 a 39 anys	615	633	573	522
Immigrants - Emigrants	-54	48		
Entrades d'altres barris		269		
Població/habitatges del PGOU		99		

\* No prev eu el creixement urbanístic (població/habitatges del PGOU).

<b>Proposta 4.2</b>		<b>Etapa</b>	Secundària Obligatòria																																																																												
<b>Previsió</b>	Curt termini, a partir del curs 2006/07	<b>Prioritat</b>	Alta																																																																												
<p><b>Barri</b> Oest</p> <p><b>Sectors</b> Domeny Nord, Domeny Sud, Fontajau, Germans Sàbat, Sant Ponç i Taialà</p> <p><b>Centres/barri</b> Públics: 1 (a partir del curs 2006/07)</p> <p><b>Municipi vinculat</b> Sant Gregori, CEIP Agustí Gifre</p> <p><b>Centre implicat</b> C. Rahola (del barri Nord fins el curs 2005/06)</p> <p><b>Sector del barri</b> Fontajau (reemplaçament de C. Rahola a partir del curs 2006/07)</p> <p><b>Zona escolar</b> 2</p>																																																																															
<p><b>Acció</b></p> <p>Incrementar l'oferta de línies de 3 a 4. La nova ubicació del centre C. Rahola proveirà d'un centre de secundària obligatòria al barri Oest a partir del curs 2006/07. Però, tanmateix, caldrà incrementar l'oferta de places per tal d'atendre convenientment la demanda potencial del barri, tant dels joves de 12 a 15 anys que viuen en el barri com dels alumnes que provenen de Sant Gregori.</p>																																																																															
<p><b>Justificació - Context</b></p> <table border="1"> <thead> <tr> <th>Barri. Paràmetres d'educació</th> <th>31/12/04</th> <th>2004/05</th> <th>Places</th> <th>Oferta</th> </tr> </thead> <tbody> <tr> <td colspan="5">Demanda potencial (pobl. 12-15 anys):</td> </tr> <tr> <td>- Residents al barri</td> <td>326</td> <td></td> <td></td> <td></td> </tr> <tr> <td>- Alumnes fora de Girona. C. públic</td> <td></td> <td>38</td> <td></td> <td></td> </tr> <tr> <td>Oferta pública (places)</td> <td></td> <td>270</td> <td>100%</td> <td>74%</td> </tr> <tr> <td>Alumnes/classe</td> <td></td> <td>25</td> <td></td> <td></td> </tr> <tr> <td>Places - Alumnes</td> <td></td> <td>46</td> <td></td> <td></td> </tr> </tbody> </table> <table border="1"> <thead> <tr> <th>Barri. Paràmetres demogràfics</th> <th>1999</th> <th>2004</th> <th>2010</th> <th>2015</th> </tr> </thead> <tbody> <tr> <td colspan="5">Dinàmica demogràfica: moderada</td> </tr> <tr> <td>Naixements</td> <td>74</td> <td>116</td> <td></td> <td></td> </tr> <tr> <td>Joves de 12 a 15 anys</td> <td>339</td> <td>326</td> <td>348*</td> <td>419*</td> </tr> <tr> <td>Dones de 20 a 39 anys</td> <td>1.343</td> <td>1.453</td> <td>1.371*</td> <td>1.248*</td> </tr> <tr> <td>Immigrants - Emigrants</td> <td>-5</td> <td>-49</td> <td></td> <td></td> </tr> <tr> <td>Entrades d'altres barris</td> <td></td> <td>303</td> <td></td> <td></td> </tr> <tr> <td>Població/habitatges del PGOU</td> <td></td> <td>4.139</td> <td></td> <td></td> </tr> </tbody> </table> <p>* No previu el creixement urbanístic (població/habitatges del PGOU).</p>					Barri. Paràmetres d'educació	31/12/04	2004/05	Places	Oferta	Demanda potencial (pobl. 12-15 anys):					- Residents al barri	326				- Alumnes fora de Girona. C. públic		38			Oferta pública (places)		270	100%	74%	Alumnes/classe		25			Places - Alumnes		46			Barri. Paràmetres demogràfics	1999	2004	2010	2015	Dinàmica demogràfica: moderada					Naixements	74	116			Joves de 12 a 15 anys	339	326	348*	419*	Dones de 20 a 39 anys	1.343	1.453	1.371*	1.248*	Immigrants - Emigrants	-5	-49			Entrades d'altres barris		303			Població/habitatges del PGOU		4.139		
Barri. Paràmetres d'educació	31/12/04	2004/05	Places	Oferta																																																																											
Demanda potencial (pobl. 12-15 anys):																																																																															
- Residents al barri	326																																																																														
- Alumnes fora de Girona. C. públic		38																																																																													
Oferta pública (places)		270	100%	74%																																																																											
Alumnes/classe		25																																																																													
Places - Alumnes		46																																																																													
Barri. Paràmetres demogràfics	1999	2004	2010	2015																																																																											
Dinàmica demogràfica: moderada																																																																															
Naixements	74	116																																																																													
Joves de 12 a 15 anys	339	326	348*	419*																																																																											
Dones de 20 a 39 anys	1.343	1.453	1.371*	1.248*																																																																											
Immigrants - Emigrants	-5	-49																																																																													
Entrades d'altres barris		303																																																																													
Població/habitatges del PGOU		4.139																																																																													

<b>Proposta 4.3</b>	<b>Etapa</b>	Secundària Obligatòria		
<b>Previsió</b>	Curt termini, a partir del curs 2006/07	<b>Prioritat</b>	Moderada	
<p><b>Barri Nord</b>  <b>Sectors Muntanya de Campdorà, Pedret, Pla de Campdorà i Pont Major</b>  <b>Centres/barri</b> Públics: 1 (a partir del curs 2006/07)  <b>Municipi vinculat</b> Sarrià de Ter, CEIP Montserrat  <b>Centre implicat</b> N. Xifra  <b>Sector del barri</b> Pont Major <b>Zona escolar</b> 1</p>				
<p><b>Acció</b>  Incrementar l'oferta de línies de 3 a 4. En el moment que la zonificació escolar es regeixi per barris de la ciutat, l'institut N. Xifra haurà de fer un ajustament important en el nombre de places que ofereixi per tal de atendre la demanda potencial: la població de 12 a 15 anys del seu barri i de Montjuïc (barri vinculat) i també dels alumnes procedents de Sarrià de Ter.</p>				
<b>Justificació - Context</b>				
<u>Barri. Paràmetres d'educació</u>				
	31/12/04	2004/05	Places	Oferta
Demanda potencial (pobl. 12-15 anys)				
- Residents al barri Nord	131			
- Residents al barri Montjuïc	134			
- Alumnes fora de Girona. C. públic		207		
Oferta pública (places)		360	100%	57%
Alumnes/classe		29		
Places - Alumnes		14		
<u>Barri. Paràmetres demogràfics</u>				
	1999	2004	2010	2015
Dinàmica demogràfica: feble				
Naixements	24	44		
Joves de 12 a 15 anys	170	131	140*	168*
Dones de 20 a 39 anys	533	555	512*	465*
Immigrants - Emigrants	-8	95		
Entrades d'altres barris		144		
Població/habitatges del PGOU		910		
* No prev eu el creixement urbanístic (població/habitatges del PGOU).				

**Proposta 4.4** **Etapa** Secundària Obligatòria

**Previsió** Mitjà termini, a partir del curs 2010/11 **Prioritat** Moderada

**Barri** Sud

**Sectors** Avellaneda, la Creueta, Montilivi i Palau

**Centres/barri** Públics: 1 Privats concertats: 1 Privats no concertats: 1

**Municipis vinculats** Aiguaviva, Fomells, Quart i Vilablareix (municipis sense centre públic propi)

**Centres implicats** Montilivi (públic)

**Sector del barri** Montilivi **Zona escolar** 5

### Acció

Construir un nou centre educatiu. Actualment, l'oferta de places de l'institut Montilivi està per sota del 80% de la demanda potencial del barri i dels alumnes dels municipis vinculats. La situació de places vacants en cursos anteriors ha deixat pas a una situació inversa per la qual és necessari recórrer a places addicionals. A curt-mitjà termini la dinàmica urbanística i demogràfica del barri obligarà a augmentar l'oferta del centre públic. Altrament, el centre concertat Les Alzines no és un referent de barri perquè sobretot exerceix una influència fora del municipi de Girona.

### Justificació

<u>IES Montilivi</u>	<u>2002/03</u>	<u>2003/04</u>	<u>2004/05</u>
Alumnes/classe	28	30	31
Places - Alumnes	28	8	-10

<u>Barri. Paràmetres d'educació</u>	<u>31/12/04</u>	<u>2004/05</u>	<u>Places</u>	<u>Oferta</u>
Demanda potencial (pobl. 12-15 anys):				
- Residents al barri	475			
- Alumnes fora de Girona. C. públic		201		
Oferta pública (places)		480	64%	71%
Oferta privada concertada (places)		270	36%	57%

### Context

(pàgina següent)

<u>Barri. Paràmetres demogràfics</u>	<u>1999</u>	<u>2004</u>	<u>2010</u>	<u>2015</u>
Dinàmica demogràfica: moderada				
Naixements	59	100		
Infants de 12 a 15 anys	368	611	507*	611*
Dones de 20 a 39 anys	1.453	1.343	1.327*	1.208*
Immigrants - Emigrants	-45	189		
Entrades d'altres barris		356		
Població/habitatges del PGOU		1.526		

\* No preveu el creixement urbanístic (població/habitatges del PGOU).

<b>Proposta 4.5</b>		<b>Etapa</b>	Secundària Obligatòria																																													
<b>Previsió</b>	Mitjà termini, a partir del curs 2010/11	<b>Prioritat</b>	Alta																																													
<p><b>Barri</b> Santa Eugènia</p> <p><b>Sectors</b> Can Gibert, Hortes i Santa Eugènia</p> <p><b>Centres/barri</b> Públics: 1 Privats concertats: 1</p> <p><b>Centres implicats</b> Santa Eugènia (públic) Maristes (privat concertat)</p> <p><b>Sectors del barri</b> Hortes i Santa Eugènia <b>Zona escolar</b> 4</p>																																																
<p><b>Acció</b></p> <p>Vinculació amb el centre educatiu que es proposa construir en el sector Eixample Nord, districte la Devesa (proposta 4.1). Actualment, l'oferta pública de places cobreix quelcom més del 80% de la demanda potencial (joves de 12 a 15 anys) però la forta dinàmica del barri fa preveure necessitats que l'actual centre públic, a mitjà termini, no podrà satisfer. En aquest sentit, l'Institut Santa Eugènia disposa de 17 grups (el que més d'un centre de la ciutat) i incrementar-ne la xifra contribuiria a la massificació de l'Institut.</p> <p><b>Proposta vinculada</b> Proposta núm. 4.1 (etapa Secundària, barri Eixample)</p>																																																
<p><b>Justificació</b></p> <table border="1"> <thead> <tr> <th>Alumnes/classe</th> <th>2002/03</th> <th>2003/04</th> <th>2004/05</th> </tr> </thead> <tbody> <tr> <td>Santa Eugènia</td> <td>30</td> <td>29</td> <td>31</td> </tr> <tr> <td>Maristes</td> <td>30</td> <td>31</td> <td>32</td> </tr> <tr> <th>Places - Alumnes</th> <th>2002/03</th> <th>2003/04</th> <th>2004/05</th> </tr> <tr> <td>Santa Eugènia</td> <td>8</td> <td>12</td> <td>-25</td> </tr> <tr> <td>Maristes</td> <td>4</td> <td>-14</td> <td>-22</td> </tr> </tbody> </table> <table border="1"> <thead> <tr> <th>Barri. Paràmetres d'educació</th> <th>31/12/04</th> <th>2004/05</th> <th>Places</th> <th>Oferta</th> </tr> </thead> <tbody> <tr> <td>Demanda potencial (pobl. 12-15 anys)</td> <td>611</td> <td></td> <td></td> <td></td> </tr> <tr> <td>Oferta pública (places)</td> <td></td> <td>510</td> <td>59%</td> <td>83%</td> </tr> <tr> <td>Oferta privada concertada (places)</td> <td></td> <td>360</td> <td>41%</td> <td>59%</td> </tr> </tbody> </table>					Alumnes/classe	2002/03	2003/04	2004/05	Santa Eugènia	30	29	31	Maristes	30	31	32	Places - Alumnes	2002/03	2003/04	2004/05	Santa Eugènia	8	12	-25	Maristes	4	-14	-22	Barri. Paràmetres d'educació	31/12/04	2004/05	Places	Oferta	Demanda potencial (pobl. 12-15 anys)	611				Oferta pública (places)		510	59%	83%	Oferta privada concertada (places)		360	41%	59%
Alumnes/classe	2002/03	2003/04	2004/05																																													
Santa Eugènia	30	29	31																																													
Maristes	30	31	32																																													
Places - Alumnes	2002/03	2003/04	2004/05																																													
Santa Eugènia	8	12	-25																																													
Maristes	4	-14	-22																																													
Barri. Paràmetres d'educació	31/12/04	2004/05	Places	Oferta																																												
Demanda potencial (pobl. 12-15 anys)	611																																															
Oferta pública (places)		510	59%	83%																																												
Oferta privada concertada (places)		360	41%	59%																																												
<p><b>Context</b></p> <p>(pàgina següent)</p>																																																

<u>Barri. Paràmetres demogràfics</u>	<u>1999</u>	<u>2004</u>	<u>2010</u>	<u>2015</u>
Dinàmica demogràfica: forta				
Naixements	86	168		
Joves de 12 a 15 anys	459	611	652*	786*
Dones de 20 a 39 anys	2.008	2.587	2.398*	2.183*
Immigrants - Emigrants	22	384		
Entrades d'altres barris		655		
Població/habitatges del PGOU		1.790		

\* No prev eu el creixement urbanístic (població/habitatges del PGOU).

### **Context**

<u>Barri. Paràmetres demogràfics</u>	<u>1999</u>	<u>2004</u>	<u>2010</u>	<u>2015</u>
Dinàmica demogràfica: forta				
Naixements	229	423		
Infants de 3 a 5 anys	964	1.226	1.769*	1.816*
Dones de 20 a 39 anys	5.276	6.538	6.138*	5.591*
Immigrants - Emigrants	26	912		
Entrades d'altres barris		1.577		
Població/habitatges del PGOU		6.040		

\* No prev eu el creixement urbanístic (població/habitatges del PGOU).

<b>Proposta 2.7</b>	<b>Etapla</b>	Infantil. Parvulari																																										
<b>Previsió</b>	Mitjà termini, a partir del curs 2010/11	<b>Prioritat</b>	Moderada																																									
<b>Barri</b> Santa Eugènia <b>Sectors</b> Can Gibert, Hortes i Santa Eugènia <b>Centres/barri</b> Públics: 3 Privats concertats: 1 <b>Centres implicats</b> Dalmau Carles (públic) <b>Sector del barri</b> Can Gibert <b>Zona escolar</b> 2																																												
<b>Acció</b> Consolidar l'oferta de 2 línies del centre Dalmau Carles. Actualment les places públiques disponibles són suficients al nombre d'alumnes matriculats i a les preinscripcions sol·licitades, però a mig termini, el creixement urbanístic i demogràfic del barri necessitarà disposar de noves places.																																												
<b>Justificació</b> <table border="1"> <thead> <tr> <th>Barri. Paràmetres d'educació</th> <th>31/12/04</th> <th>2004/05</th> <th>Places</th> <th>Oferta</th> </tr> </thead> <tbody> <tr> <td>Demanda potencial (pobl. 3-5 anys)</td> <td>478</td> <td></td> <td></td> <td></td> </tr> <tr> <td>Oferta pública (places)</td> <td></td> <td>350</td> <td>61%</td> <td>73%</td> </tr> <tr> <td>Oferta privada concertada (places)</td> <td></td> <td>225</td> <td>39%</td> <td>47%</td> </tr> <tr> <td>Públic. Alumnes/classe</td> <td></td> <td>21</td> <td></td> <td></td> </tr> <tr> <td>Públic. Places - Alumnes</td> <td></td> <td>61</td> <td></td> <td></td> </tr> <tr> <td>Públic. Places - Preinscripcions a P3</td> <td></td> <td>48</td> <td></td> <td></td> </tr> </tbody> </table>					Barri. Paràmetres d'educació	31/12/04	2004/05	Places	Oferta	Demanda potencial (pobl. 3-5 anys)	478				Oferta pública (places)		350	61%	73%	Oferta privada concertada (places)		225	39%	47%	Públic. Alumnes/classe		21			Públic. Places - Alumnes		61			Públic. Places - Preinscripcions a P3		48							
Barri. Paràmetres d'educació	31/12/04	2004/05	Places	Oferta																																								
Demanda potencial (pobl. 3-5 anys)	478																																											
Oferta pública (places)		350	61%	73%																																								
Oferta privada concertada (places)		225	39%	47%																																								
Públic. Alumnes/classe		21																																										
Públic. Places - Alumnes		61																																										
Públic. Places - Preinscripcions a P3		48																																										
<b>Context</b> <table border="1"> <thead> <tr> <th>Barri. Paràmetres demogràfics</th> <th>1999</th> <th>2004</th> <th>2010</th> <th>2015</th> </tr> </thead> <tbody> <tr> <td colspan="5">Dinàmica demogràfica: forta</td> </tr> <tr> <td>Naixements</td> <td>86</td> <td>168</td> <td></td> <td></td> </tr> <tr> <td>Infants de 3 a 5 anys</td> <td>378</td> <td>478</td> <td>690*</td> <td>708*</td> </tr> <tr> <td>Dones de 20 a 39 anys</td> <td>2.008</td> <td>2.587</td> <td>2.398*</td> <td>2.183*</td> </tr> <tr> <td>Immigrants - Emigrants</td> <td>22</td> <td>384</td> <td></td> <td></td> </tr> <tr> <td>Entrades d'altres barris</td> <td></td> <td>655</td> <td></td> <td></td> </tr> <tr> <td>Població/habitatges del PGOU</td> <td></td> <td>1.790</td> <td></td> <td></td> </tr> </tbody> </table> <p>* No preveu el creixement urbanístic (població/habitatges del PGOU).</p>					Barri. Paràmetres demogràfics	1999	2004	2010	2015	Dinàmica demogràfica: forta					Naixements	86	168			Infants de 3 a 5 anys	378	478	690*	708*	Dones de 20 a 39 anys	2.008	2.587	2.398*	2.183*	Immigrants - Emigrants	22	384			Entrades d'altres barris		655			Població/habitatges del PGOU		1.790		
Barri. Paràmetres demogràfics	1999	2004	2010	2015																																								
Dinàmica demogràfica: forta																																												
Naixements	86	168																																										
Infants de 3 a 5 anys	378	478	690*	708*																																								
Dones de 20 a 39 anys	2.008	2.587	2.398*	2.183*																																								
Immigrants - Emigrants	22	384																																										
Entrades d'altres barris		655																																										
Població/habitatges del PGOU		1.790																																										



### 4.3. EDUCACIÓ PRIMÀRIA

<b>Proposta 3.1</b>		<b>Etapa</b>	Primària																																									
<b>Previsió</b>	Proposta en fase d'execució	<b>Prioritat</b>	Alta																																									
<p><b>Barri Oest</b>  <b>Sectors Domeny Nord, Domeny Sud, Fontajau, Germans Sàbat, Sant Ponç i Taialà</b></p> <p><b>Centres/barri</b> Públics: 1</p> <p><b>Centres implicats</b> Futur Domeny</p> <p><b>Sectors del barri</b> Domeny Sud <b>Zona escolar</b> 2</p>																																												
<p><b>Acció</b></p> <p>Construcció d'un nou centre educatiu (Domeny). Fins al moment, el CEIP Taialà és l'únic centre del barri i assumeix el 64% de l'oferta potencial de places (curs 2004/05), és a dir, no arriba a representar el 80% de la població de 6 a 11 anys que viu en el barri. El creixement urbanístic previst en el sector Domeny Sud ratifica la necessitat del nou centre que està en fase d'execució.</p> <p><b>Proposta relacionada</b> Proposta núm. 2.1 (etapa Infantil-Parvulari)</p>																																												
<p><b>Justificació</b></p> <table border="1"> <thead> <tr> <th>Barri. Paràmetres d'educació</th> <th>31/12/04</th> <th>2004/05</th> <th>Places</th> <th>Oferta</th> </tr> </thead> <tbody> <tr> <td>Demanda potencial (pobl. 6-11 anys)</td> <td>527</td> <td></td> <td></td> <td></td> </tr> <tr> <td>Oferta pública (places)</td> <td></td> <td>340</td> <td>100%</td> <td>64%</td> </tr> <tr> <td>Oferta privada (places)</td> <td></td> <td>0</td> <td></td> <td></td> </tr> <tr> <td>C. públics. Alumnes/classe</td> <td></td> <td>21</td> <td></td> <td></td> </tr> <tr> <td>C. públics. Places - Alumnes</td> <td></td> <td>60</td> <td></td> <td></td> </tr> </tbody> </table>					Barri. Paràmetres d'educació	31/12/04	2004/05	Places	Oferta	Demanda potencial (pobl. 6-11 anys)	527				Oferta pública (places)		340	100%	64%	Oferta privada (places)		0			C. públics. Alumnes/classe		21			C. públics. Places - Alumnes		60												
Barri. Paràmetres d'educació	31/12/04	2004/05	Places	Oferta																																								
Demanda potencial (pobl. 6-11 anys)	527																																											
Oferta pública (places)		340	100%	64%																																								
Oferta privada (places)		0																																										
C. públics. Alumnes/classe		21																																										
C. públics. Places - Alumnes		60																																										
<p><b>Context</b></p> <table border="1"> <thead> <tr> <th>Barri. Paràmetres demogràfics</th> <th>1999</th> <th>2004</th> <th>2010</th> <th>2015</th> </tr> </thead> <tbody> <tr> <td colspan="5">Dinàmica demogràfica: moderada</td> </tr> <tr> <td>Naixements</td> <td>74</td> <td>116</td> <td></td> <td></td> </tr> <tr> <td>Infants de 6 a 11 anys</td> <td>471</td> <td>527</td> <td>654*</td> <td>829*</td> </tr> <tr> <td>Dones de 20 a 39 anys</td> <td>1.343</td> <td>1.453</td> <td>1.371*</td> <td>1.248*</td> </tr> <tr> <td>Immigrants - Emigrants</td> <td>-5</td> <td>-49</td> <td></td> <td></td> </tr> <tr> <td>Entrades d'altres barris</td> <td></td> <td>303</td> <td></td> <td></td> </tr> <tr> <td>Població/habitatges del PGOU</td> <td></td> <td>4.139</td> <td></td> <td></td> </tr> </tbody> </table> <p>* No preveu el creixement urbanístic (població/habitatges del PGOU).</p>					Barri. Paràmetres demogràfics	1999	2004	2010	2015	Dinàmica demogràfica: moderada					Naixements	74	116			Infants de 6 a 11 anys	471	527	654*	829*	Dones de 20 a 39 anys	1.343	1.453	1.371*	1.248*	Immigrants - Emigrants	-5	-49			Entrades d'altres barris		303			Població/habitatges del PGOU		4.139		
Barri. Paràmetres demogràfics	1999	2004	2010	2015																																								
Dinàmica demogràfica: moderada																																												
Naixements	74	116																																										
Infants de 6 a 11 anys	471	527	654*	829*																																								
Dones de 20 a 39 anys	1.343	1.453	1.371*	1.248*																																								
Immigrants - Emigrants	-5	-49																																										
Entrades d'altres barris		303																																										
Població/habitatges del PGOU		4.139																																										

<b>Proposta 3.2</b>	<b>Etapa</b>	Primària																																								
<b>Previsió</b>	Proposta en fase d'execució	<b>Prioritat</b> Alta																																								
<b>Barri</b>	<b>Sud</b>																																									
<b>Sectors</b>	<b>Avellaneda, la Creueta, Montilivi i Palau</b>																																									
<b>Centres/barri</b>	Públics: 0 Privats concertats: 1 Privats no concertats: 1																																									
<b>Centres implicats</b>	Futur Girona Sud-Mas Quintana (públic)																																									
<b>Sector del barri</b>	Palau	<b>Zona escolar</b> 4																																								
<b>Acció</b>	La nova escola en fase de construcció ha de corregir la manca d'un centre públic en el barri Sud de la ciutat, un barri en constant de creixement urbanístic i demogràfic. En l'oferta alternativa actual, el centre concertat Les Alzines presenta limitacions importants perquè no és referent de barri.																																									
<b>Propostes vinculades</b>	Proposta núm. 3.3 (en fase d'execució) Proposta núm. 3.4 (mitjà termini)																																									
<b>Proposta relacionada</b>	Proposta núm. 2.2 (etapa Infantil-Parvulari)																																									
<b>Justificació</b>	<table border="1"> <thead> <tr> <th><u>Barri. Paràmetres d'educació</u></th> <th><u>31/12/04</u></th> <th><u>2004/05</u></th> <th><u>Places</u></th> <th><u>Oferta</u></th> </tr> </thead> <tbody> <tr> <td>Demanda potencial (pobl. 6-11 anys)</td> <td>659</td> <td></td> <td></td> <td></td> </tr> <tr> <td>Oferta pública (places)</td> <td></td> <td>0</td> <td>0%</td> <td>0%</td> </tr> <tr> <td>Oferta privada concertada (places)</td> <td></td> <td>400</td> <td>100%</td> <td>61%</td> </tr> </tbody> </table>		<u>Barri. Paràmetres d'educació</u>	<u>31/12/04</u>	<u>2004/05</u>	<u>Places</u>	<u>Oferta</u>	Demanda potencial (pobl. 6-11 anys)	659				Oferta pública (places)		0	0%	0%	Oferta privada concertada (places)		400	100%	61%																				
<u>Barri. Paràmetres d'educació</u>	<u>31/12/04</u>	<u>2004/05</u>	<u>Places</u>	<u>Oferta</u>																																						
Demanda potencial (pobl. 6-11 anys)	659																																									
Oferta pública (places)		0	0%	0%																																						
Oferta privada concertada (places)		400	100%	61%																																						
<b>Context</b>	<table border="1"> <thead> <tr> <th><u>Barri. Paràmetres demogràfics</u></th> <th><u>1999</u></th> <th><u>2004</u></th> <th><u>2010</u></th> <th><u>2015</u></th> </tr> </thead> <tbody> <tr> <td colspan="5">Dinàmica demogràfica: moderada</td> </tr> <tr> <td>Naixements</td> <td>59</td> <td>100</td> <td></td> <td></td> </tr> <tr> <td>Infants de 6 a 11 anys</td> <td>566</td> <td>659</td> <td>818*</td> <td>1.036*</td> </tr> <tr> <td>Dones de 20 a 39 anys</td> <td>1.453</td> <td>1.343</td> <td>1.327*</td> <td>1.208*</td> </tr> <tr> <td>Immigrants - Emigrants</td> <td>-45</td> <td>189</td> <td></td> <td></td> </tr> <tr> <td>Entrades d'altres barris</td> <td></td> <td>356</td> <td></td> <td></td> </tr> <tr> <td>Població/habitatges del PGOU</td> <td></td> <td>1.526</td> <td></td> <td></td> </tr> </tbody> </table> <p>* No previu el creixement urbanístic (població/habitatges del PGOU).</p>		<u>Barri. Paràmetres demogràfics</u>	<u>1999</u>	<u>2004</u>	<u>2010</u>	<u>2015</u>	Dinàmica demogràfica: moderada					Naixements	59	100			Infants de 6 a 11 anys	566	659	818*	1.036*	Dones de 20 a 39 anys	1.453	1.343	1.327*	1.208*	Immigrants - Emigrants	-45	189			Entrades d'altres barris		356			Població/habitatges del PGOU		1.526		
<u>Barri. Paràmetres demogràfics</u>	<u>1999</u>	<u>2004</u>	<u>2010</u>	<u>2015</u>																																						
Dinàmica demogràfica: moderada																																										
Naixements	59	100																																								
Infants de 6 a 11 anys	566	659	818*	1.036*																																						
Dones de 20 a 39 anys	1.453	1.343	1.327*	1.208*																																						
Immigrants - Emigrants	-45	189																																								
Entrades d'altres barris		356																																								
Població/habitatges del PGOU		1.526																																								

<b>Proposta 3.3</b>	<b>Etapa</b>	Primària																																								
<b>Previsió</b>	Proposta en fase d'execució	<b>Prioritat</b> Alta																																								
<b>Barri</b>	Sud																																									
<b>Sectors</b>	Avellaneda, la Creueta, Montilivi i Palau																																									
<b>Centres/barri</b>	Públics: 0 Privats concertats: 1 Privats no concertats: 1																																									
<b>Centres implicats</b>	Futur Pericot (públic)																																									
<b>Sector del barri</b>	Montilivi	<b>Zona escolar</b> 4																																								
<b>Acció</b>	<p>Com s'ha previst, el centre Pericot s'unirà a l'oferta pública que oferirà, en els pròxims cursos escolars, el centre Mas Quintana. Per tant, el funcionament d'aquests dos centres garantirà una oferta pública de places en el barri Sud. Un barri on la demanda potencial actual ja és important i, d'altra banda, l'alternativa del centre concertat Les Alzines presenta limitacions importants perquè no és referent de barri.</p> <p><b>Propostes vinculades</b> Proposta núm. 3.2 (executada) Proposta núm. 3.5 (mitjà termini)</p> <p><b>Proposta relacionada</b> Proposta núm. 2.3 (etapa Infantil-Parvulari)</p>																																									
<b>Justificació</b>	<table border="1"> <thead> <tr> <th>Barri. Paràmetres d'educació</th> <th>31/12/04</th> <th>2004/05</th> <th>Places</th> <th>Oferta</th> </tr> </thead> <tbody> <tr> <td>Demanda potencial (pobl. 6-11 anys)</td> <td>659</td> <td></td> <td></td> <td></td> </tr> <tr> <td>Oferta pública (places)</td> <td></td> <td>0</td> <td>0%</td> <td>0%</td> </tr> <tr> <td>Oferta privada concertada (places)</td> <td></td> <td>400</td> <td>100%</td> <td>61%</td> </tr> </tbody> </table>		Barri. Paràmetres d'educació	31/12/04	2004/05	Places	Oferta	Demanda potencial (pobl. 6-11 anys)	659				Oferta pública (places)		0	0%	0%	Oferta privada concertada (places)		400	100%	61%																				
Barri. Paràmetres d'educació	31/12/04	2004/05	Places	Oferta																																						
Demanda potencial (pobl. 6-11 anys)	659																																									
Oferta pública (places)		0	0%	0%																																						
Oferta privada concertada (places)		400	100%	61%																																						
<b>Context</b>	<table border="1"> <thead> <tr> <th>Barri. Paràmetres demogràfics</th> <th>1999</th> <th>2004</th> <th>2010</th> <th>2015</th> </tr> </thead> <tbody> <tr> <td colspan="5">Dinàmica demogràfica: moderada</td> </tr> <tr> <td>Naixements</td> <td>59</td> <td>100</td> <td></td> <td></td> </tr> <tr> <td>Infants de 6 a 11 anys</td> <td>566</td> <td>659</td> <td>818*</td> <td>1.036*</td> </tr> <tr> <td>Dones de 20 a 39 anys</td> <td>1.453</td> <td>1.343</td> <td>1.327*</td> <td>1.208*</td> </tr> <tr> <td>Immigrants - Emigrants</td> <td>-45</td> <td>189</td> <td></td> <td></td> </tr> <tr> <td>Entrades d'altres barris</td> <td></td> <td>356</td> <td></td> <td></td> </tr> <tr> <td>Població/habitatges del PGOU</td> <td></td> <td>1.526</td> <td></td> <td></td> </tr> </tbody> </table> <p>* No previu el creixement urbanístic (població/habitatges del PGOU).</p>		Barri. Paràmetres demogràfics	1999	2004	2010	2015	Dinàmica demogràfica: moderada					Naixements	59	100			Infants de 6 a 11 anys	566	659	818*	1.036*	Dones de 20 a 39 anys	1.453	1.343	1.327*	1.208*	Immigrants - Emigrants	-45	189			Entrades d'altres barris		356			Població/habitatges del PGOU		1.526		
Barri. Paràmetres demogràfics	1999	2004	2010	2015																																						
Dinàmica demogràfica: moderada																																										
Naixements	59	100																																								
Infants de 6 a 11 anys	566	659	818*	1.036*																																						
Dones de 20 a 39 anys	1.453	1.343	1.327*	1.208*																																						
Immigrants - Emigrants	-45	189																																								
Entrades d'altres barris		356																																								
Població/habitatges del PGOU		1.526																																								

<b>Proposta 3.4</b>		<b>Etap</b>	Primària																																									
<b>Previsió</b>	Mitjà termini, a partir del curs 2010/11	<b>Prioritat</b>	Alta																																									
<b>Barri</b>	<b>Sud</b>																																											
<b>Sectors</b>	<b>Avellaneda, la Creueta, Montilivi i Palau</b>																																											
<b>Centres/barri</b>	Públics: 0	Privats concertats: 1	Privats no concertats: 1																																									
<b>Centres implicats</b>	Futurs Girona Sud-Mas Quintana i Pericot (públics)																																											
<b>Sector del barri</b>	Palau i Montilivi	<b>Zona escolar</b>	4																																									
<b>Acció</b>	<p>Construcció d'un nou centre educatiu a partir del curs 2010/11. A mitjà termini, el barri ja tindrà en funcionament a dos centres públics però, vist la dinàmica demogràfica i urbanística que pot emprendre, és recomanable preveure un tercer centre públic per aquest barri Sud de la ciutat. Així mateix, els problemes que presenta el barri Eixample per ampliar l'oferta pública podrien, parcialment, solucionar-se amb l'adequació d'aquest nou centre proposat al barri Sid.</p>																																											
<b>Propostes vinculades</b>	<p>Proposta núm. 3.2 (executada)  Proposta núm. 3.3 (en fase d'execució)  Proposta núm. 3.5 (barri Eixample)</p>																																											
<b>Proposta relacionada</b>	Proposta núm. 2.4 (etapa Infantil-Parvulari)																																											
<b>Justificació</b>	<table border="1"> <thead> <tr> <th>Barri. Paràmetres d'educació</th> <th>31/12/04</th> <th>2004/05</th> <th>Places</th> <th>Oferta</th> </tr> </thead> <tbody> <tr> <td>Demanda potencial (pobl. 6-11 anys)</td> <td>659</td> <td></td> <td></td> <td></td> </tr> <tr> <td>Oferta pública (places)</td> <td></td> <td>0</td> <td>0%</td> <td>0%</td> </tr> <tr> <td>Oferta privada concertada (places)</td> <td></td> <td>400</td> <td>100%</td> <td>61%</td> </tr> </tbody> </table>				Barri. Paràmetres d'educació	31/12/04	2004/05	Places	Oferta	Demanda potencial (pobl. 6-11 anys)	659				Oferta pública (places)		0	0%	0%	Oferta privada concertada (places)		400	100%	61%																				
Barri. Paràmetres d'educació	31/12/04	2004/05	Places	Oferta																																								
Demanda potencial (pobl. 6-11 anys)	659																																											
Oferta pública (places)		0	0%	0%																																								
Oferta privada concertada (places)		400	100%	61%																																								
<b>Context</b>	<table border="1"> <thead> <tr> <th>Barri. Paràmetres demogràfics</th> <th>1999</th> <th>2004</th> <th>2010</th> <th>2015</th> </tr> </thead> <tbody> <tr> <td colspan="5">Dinàmica demogràfica: moderada</td> </tr> <tr> <td>Naixements</td> <td>59</td> <td>100</td> <td></td> <td></td> </tr> <tr> <td>Infants de 6 a 11 anys</td> <td>566</td> <td>659</td> <td>818*</td> <td>1.036*</td> </tr> <tr> <td>Dones de 20 a 39 anys</td> <td>1.453</td> <td>1.343</td> <td>1.327*</td> <td>1.208*</td> </tr> <tr> <td>Immigrants - Emigrants</td> <td>-45</td> <td>189</td> <td></td> <td></td> </tr> <tr> <td>Entrades d'altres barris</td> <td></td> <td>356</td> <td></td> <td></td> </tr> <tr> <td>Població/habitatges del PGOU</td> <td></td> <td>1.526</td> <td></td> <td></td> </tr> </tbody> </table> <p>* No preveu el creixement urbanístic (població/habitatges del PGOU).</p>				Barri. Paràmetres demogràfics	1999	2004	2010	2015	Dinàmica demogràfica: moderada					Naixements	59	100			Infants de 6 a 11 anys	566	659	818*	1.036*	Dones de 20 a 39 anys	1.453	1.343	1.327*	1.208*	Immigrants - Emigrants	-45	189			Entrades d'altres barris		356			Població/habitatges del PGOU		1.526		
Barri. Paràmetres demogràfics	1999	2004	2010	2015																																								
Dinàmica demogràfica: moderada																																												
Naixements	59	100																																										
Infants de 6 a 11 anys	566	659	818*	1.036*																																								
Dones de 20 a 39 anys	1.453	1.343	1.327*	1.208*																																								
Immigrants - Emigrants	-45	189																																										
Entrades d'altres barris		356																																										
Població/habitatges del PGOU		1.526																																										

<b>Proposta 3.5</b>		<b>Etapa</b>	Primària
<b>Previsió</b>	Mitjà termini, a partir del curs 2010/11	<b>Prioritat</b>	Alta
<b>Barri</b>	<b>Eixample</b>		
<b>Sectors</b>	<b>Eixample Nord, Eixample Sud i Sant Narcís</b>		
<b>Centres/barri</b>	Públics: 6 Privats concertats: 3		
<b>Centres implicats</b>	Bruguera i Verd (públics) Doctor Mas Mitjà, Pare Coll i Vedruna (privats concertats)		
<b>Sectors del barri</b>	Eixample Nord i Sant Narcís	<b>Zona escolar</b>	3
<b>Acció</b>			
<p>Construcció d'un nou centre educatiu a l'Eixample Nord que descongestioni els centres implicats i atengui les noves demandes dels sectors Eixample Nord i Sant Narcís, així com també del barri Centre (proposta 3.2). Els centres públics tenen poca capacitat per incrementar el nombre d'aules (limitació d'espai físic) i els privats concertats superen en escreix la ràtio d'alumnes per aula. Pel conjunt del barri Eixample, l'oferta de places públiques és reduïda, dista força del 80% de la demanda potencial de població de 6 a 11 anys.</p>			
<b>Propostes vinculades</b>	Proposta núm. 3.4 (barri Sud) Proposta núm. 3.6 (barri Centre)		
<b>Propostes relacionades</b>	Proposta núm. 2.6 (etapa Infantil-Parvulari)		
<b>Justificació</b>			
<u>Alumnes/classe</u>	<u>2002/03</u>	<u>2003/04</u>	<u>2004/05</u>
Bruguera	25	23	23
Verd	25	25	26
Doctor Masmità	25	26	25
Pare Coll	27	27	27
Vedruna	28	27	27
<u>Places - Alumnes</u>	<u>2002/03</u>	<u>2003/04</u>	<u>2004/05</u>
Bruguera	0	15	14
Verd	2	-1	-4
Doctor Masmità	-7	-12	-7
Pare Coll	-27	-20	-24
Vedruna	-38	-37	-32
(següent pàgina següent)			

<u>Barri. Paràmetres d'educació</u>	<u>31/12/04</u>	<u>2004/05</u>	<u>Places</u>	<u>Oferta</u>
Demanda potencial (pobl. 6-11 anys)	2.184			
Oferta pública (places)		1.425	58%	65%
Oferta privada (places)		1.050	42%	48%
C. Públics. Alumnes/classe		24		
C. Públics. Places - Alumnes		37		

<b>Justificació</b>				
<u>Barri. Paràmetres demogràfics</u>	<u>1999</u>	<u>2004</u>	<u>2010</u>	<u>2015</u>
Dinàmica demogràfica: forta				
Naixements	229	423		
Joves de 6 a 11 anys	1.849	2.184	2.711*	1.439*
Dones de 20 a 39 anys	5.276	6.538	6.138*	5.591*
Immigrants - Emigrants	26	912		
Entrades d'altres barris		1.577		
Població/habitatges del PGOU		6.040		

\* No previu el creixement urbanístic (població/habitatges del PGOU).

<b>Proposta 3.6</b>	<b>Etapa</b>	Primària																																																	
<b>Previsió</b>	Mitjà termini, a partir del curs 2010/11	<b>Prioritat</b> Alta																																																	
<b>Barri</b>	<b>Centre</b>																																																		
<b>Sectors</b>	<b>Barri Vell, Carme i Mercadal</b>																																																		
<b>Centres/barri</b>	Públics: 2																																																		
<b>Centres implicats</b>	Annexa-J. Puigbert i Eiximenis																																																		
<b>Sectors del barri</b>	Carme i Mercadal	<b>Zona escolar</b> 3																																																	
<b>Acció</b>	<p>Vinculació amb el centre educatiu que es proposa construir en el sector Eixample Nord (proposta 3.1), davant les limitacions físiques del barri Centre per poder ampliar la seva pròpia oferta. Un enclavament ideal pel nou centre seria en el districte de la Devesa, en un sector de l'Eixample en ple creixement demogràfic i pròxim al barri Centre. Atenent a les necessitats del barri Centre, el creixement demogràfic i urbanístic futur serà feble però, actualment, l'oferta educativa ja és deficitària. Les places que disposen els dos únics centres del barri no cobreixen la demanda potencial de la població de 6 a 11 anys i, en l'actual zonificació escolar, existeix un fràgil equilibri entre places disponibles i alumnes matriculats.</p> <p><b>Proposta vinculada</b> Proposta núm. 3.5 (barri Eixample)</p>																																																		
<b>Justificació</b>	<table border="1"> <thead> <tr> <th><u>Alumnes/classe</u></th> <th><u>2002/03</u></th> <th><u>2003/04</u></th> <th><u>2004/05</u></th> </tr> </thead> <tbody> <tr> <td>Annexa-J. Puigbert</td> <td>25</td> <td>24</td> <td>25</td> </tr> <tr> <td>Eiximenis</td> <td>25</td> <td>25</td> <td>25</td> </tr> <tr> <th><u>Places - Alumnes</u></th> <th><u>2002/03</u></th> <th><u>2003/04</u></th> <th><u>2004/05</u></th> </tr> <tr> <td>Annexa-J. Puigbert</td> <td>2</td> <td>4</td> <td>1</td> </tr> <tr> <td>Eiximenis</td> <td>-2</td> <td>0</td> <td>-1</td> </tr> </tbody> </table> <table border="1"> <thead> <tr> <th><u>Barri. Paràmetres d'educació</u></th> <th><u>31/12/04</u></th> <th><u>2004/05</u></th> <th><u>Places</u></th> <th><u>Oferta</u></th> </tr> </thead> <tbody> <tr> <td>Demanda potencial (pobl. 6-11 anys)</td> <td>399</td> <td></td> <td></td> <td></td> </tr> <tr> <td>Oferta pública (places)</td> <td></td> <td>325</td> <td>100%</td> <td>81%</td> </tr> <tr> <td>C. Públics. Alumnes/classe</td> <td></td> <td>0</td> <td></td> <td></td> </tr> <tr> <td>C. Públics. Places - Alumnes</td> <td></td> <td>25</td> <td></td> <td></td> </tr> </tbody> </table>		<u>Alumnes/classe</u>	<u>2002/03</u>	<u>2003/04</u>	<u>2004/05</u>	Annexa-J. Puigbert	25	24	25	Eiximenis	25	25	25	<u>Places - Alumnes</u>	<u>2002/03</u>	<u>2003/04</u>	<u>2004/05</u>	Annexa-J. Puigbert	2	4	1	Eiximenis	-2	0	-1	<u>Barri. Paràmetres d'educació</u>	<u>31/12/04</u>	<u>2004/05</u>	<u>Places</u>	<u>Oferta</u>	Demanda potencial (pobl. 6-11 anys)	399				Oferta pública (places)		325	100%	81%	C. Públics. Alumnes/classe		0			C. Públics. Places - Alumnes		25		
<u>Alumnes/classe</u>	<u>2002/03</u>	<u>2003/04</u>	<u>2004/05</u>																																																
Annexa-J. Puigbert	25	24	25																																																
Eiximenis	25	25	25																																																
<u>Places - Alumnes</u>	<u>2002/03</u>	<u>2003/04</u>	<u>2004/05</u>																																																
Annexa-J. Puigbert	2	4	1																																																
Eiximenis	-2	0	-1																																																
<u>Barri. Paràmetres d'educació</u>	<u>31/12/04</u>	<u>2004/05</u>	<u>Places</u>	<u>Oferta</u>																																															
Demanda potencial (pobl. 6-11 anys)	399																																																		
Oferta pública (places)		325	100%	81%																																															
C. Públics. Alumnes/classe		0																																																	
C. Públics. Places - Alumnes		25																																																	
<b>Context</b>	(pàgina següent)																																																		

<u>Barri. Paràmetres demogràfics</u>	<u>1999</u>	<u>2004</u>	<u>2010</u>	<u>2015</u>
Dinàmica demogràfica: moderada				
Naixements	48	105		
Infants de 6 a 11 anys	348	399	495*	627*
Dones de 20 a 39 anys	1.191	1.578	1.454*	1.324*
Immigrants - Emigrants	57	379		
Entrades d'altres barris		395		
Població/habitatges del PGOU		221		

\* No prev eu el creixement urbanístic (població/habitatges del PGOU).



#### 4.4. EDUCACIÓ SECUNDÀRIA OBLIGATÒRIA

<b>Proposta 4.1</b>	<b>Etapa</b>	Secundària Obligatòria																																									
<b>Previsió</b>	Curt termini, a partir del curs 2006/07	<b>Prioritat</b>	Moderada																																								
<b>Barri</b>	<b>Eixample</b>																																										
<b>Sectors</b>	<b>Eixample Nord, Eixample Sud i Sant Narcís</b>																																										
<b>Centres/barri</b>	Públics: 1 Privats concertats: 3																																										
<b>Barri vinculat</b>	Est (barri sense centre públic propi)																																										
<b>Centres implicats</b>	S. Sobrequés (públic) Pare Coll, La Salle i Vedruna (privats concertats)																																										
<b>Sector del barri</b>	Eixample Nord, Eixample Sud i Sant Narcís																																										
<b>Zones escolars</b>	3, 4 i 6																																										
<b>Acció</b>	<p>Construcció d'un nou centre educatiu a l'Eixample Nord que descongestioni els centres implicats. Igual que en propostes anteriors (proposta 2.2, 3.1 i 3.2), el districte de la Devesa seria òptim per construir-hi un nou institut públic. Aquest districte està en fase de creixement demogràfic i es troba dins el sector de l'Eixample Nord que només disposa de centres concertats. Actualment, l'oferta de places públiques de S. Sobrequés representa molt menys del 80% de la població de 12 a 15 anys que resideix als barris Eixample i Est (barri vinculat). I, d'altra banda, els centres privats concertats superen en escreix la ràtio d'alumnes per aula.</p>																																										
<b>Propostes vinculades</b>	Proposta núm. 4.5 (etapa Secundària, barri Santa Eugènia)																																										
<b>Justificació</b>	<table border="1"> <thead> <tr> <th><u>Alumnes/classe</u></th> <th><u>2002/03</u></th> <th><u>2003/04</u></th> <th><u>2004/05</u></th> </tr> </thead> <tbody> <tr> <td>S. Sobrequés</td> <td>30</td> <td>30</td> <td>30</td> </tr> <tr> <td>Pare Coll</td> <td>30</td> <td>30</td> <td>30</td> </tr> <tr> <td>La Salle</td> <td>32</td> <td>32</td> <td>33</td> </tr> <tr> <td>Vedruna</td> <td>33</td> <td>33</td> <td>34</td> </tr> <tr> <th><u>Places - Alumnes</u></th> <th><u>2002/03</u></th> <th><u>2003/04</u></th> <th><u>2004/05</u></th> </tr> <tr> <td>S. Sobrequés</td> <td>5</td> <td>8</td> <td>-5</td> </tr> <tr> <td>Pare Coll</td> <td>0</td> <td>-3</td> <td>-4</td> </tr> <tr> <td>La Salle</td> <td>-26</td> <td>-39</td> <td>-40</td> </tr> <tr> <td>Vedruna</td> <td>-23</td> <td>-25</td> <td>-28</td> </tr> </tbody> </table> <p>(segueix pàgina següent)</p>			<u>Alumnes/classe</u>	<u>2002/03</u>	<u>2003/04</u>	<u>2004/05</u>	S. Sobrequés	30	30	30	Pare Coll	30	30	30	La Salle	32	32	33	Vedruna	33	33	34	<u>Places - Alumnes</u>	<u>2002/03</u>	<u>2003/04</u>	<u>2004/05</u>	S. Sobrequés	5	8	-5	Pare Coll	0	-3	-4	La Salle	-26	-39	-40	Vedruna	-23	-25	-28
<u>Alumnes/classe</u>	<u>2002/03</u>	<u>2003/04</u>	<u>2004/05</u>																																								
S. Sobrequés	30	30	30																																								
Pare Coll	30	30	30																																								
La Salle	32	32	33																																								
Vedruna	33	33	34																																								
<u>Places - Alumnes</u>	<u>2002/03</u>	<u>2003/04</u>	<u>2004/05</u>																																								
S. Sobrequés	5	8	-5																																								
Pare Coll	0	-3	-4																																								
La Salle	-26	-39	-40																																								
Vedruna	-23	-25	-28																																								

<u>Barri. Paràmetres d'educació</u>	<u>31/12/04</u>	<u>2004/05</u>	<u>Places</u>	<u>Oferta</u>
Demanda potencial (pobl. 12-15 anys) :				
- Eixample	1.348			
- Est	247			
Oferta pública (places)		390	26%	24%
Oferta privada (places)		1.080	73%	68%

### **Context**

<u>Barri. Paràmetres demogràfics</u>	<u>1999</u>	<u>2004</u>	<u>2010</u>	<u>2015</u>
Eixample. Dinàmica demogràfica: forta				
Naixements	229	423		
Joves de 12 a 15 anys	1.308	1.348	1.439*	1.733*
Dones de 20 a 39 anys	5.276	6.538	6.138*	5.591*
Immigrants - Emigrants	26	912		
Entrades d'altres barris		1.577		
Població/habitatges del PGOU		6.040		

\* No prev eu el creixement urbanístic (població/habitatges del PGOU).

<u>Barri. Paràmetres demogràfics</u>	<u>1999</u>	<u>2004</u>	<u>2010</u>	<u>2015</u>
Est. Dinàmica demogràfica: feble				
Naixements	42	69		
Joves de 12 a 15 anys	244	247	264	318
Dones de 20 a 39 anys	615	633	573	522
Immigrants - Emigrants	-54	48		
Entrades d'altres barris		269		
Població/habitatges del PGOU		99		

\* No prev eu el creixement urbanístic (població/habitatges del PGOU).

<b>Proposta 4.2</b>		<b>Etapa</b>	Secundària Obligatòria																																																																												
<b>Previsió</b>	Curt termini, a partir del curs 2006/07	<b>Prioritat</b>	Alta																																																																												
<p><b>Barri</b> Oest</p> <p><b>Sectors</b> Domeny Nord, Domeny Sud, Fontajau, Germans Sàbat, Sant Ponç i Taialà</p> <p><b>Centres/barri</b> Públics: 1 (a partir del curs 2006/07)</p> <p><b>Municipi vinculat</b> Sant Gregori, CEIP Agustí Gifre</p> <p><b>Centre implicat</b> C. Rahola (del barri Nord fins el curs 2005/06)</p> <p><b>Sector del barri</b> Fontajau (reemplaçament de C. Rahola a partir del curs 2006/07)</p> <p><b>Zona escolar</b> 2</p>																																																																															
<p><b>Acció</b></p> <p>Incrementar l'oferta de línies de 3 a 4. La nova ubicació del centre C. Rahola proveirà d'un centre de secundària obligatòria al barri Oest a partir del curs 2006/07. Però, tanmateix, caldrà incrementar l'oferta de places per tal d'atendre convenientment la demanda potencial del barri, tant dels joves de 12 a 15 anys que viuen en el barri com dels alumnes que provenen de Sant Gregori.</p>																																																																															
<p><b>Justificació - Context</b></p> <table border="1"> <thead> <tr> <th>Barri. Paràmetres d'educació</th> <th>31/12/04</th> <th>2004/05</th> <th>Places</th> <th>Oferta</th> </tr> </thead> <tbody> <tr> <td colspan="5">Demanda potencial (pobl. 12-15 anys):</td> </tr> <tr> <td>- Residents al barri</td> <td>326</td> <td></td> <td></td> <td></td> </tr> <tr> <td>- Alumnes fora de Girona. C. públic</td> <td></td> <td>38</td> <td></td> <td></td> </tr> <tr> <td>Oferta pública (places)</td> <td></td> <td>270</td> <td>100%</td> <td>74%</td> </tr> <tr> <td>Alumnes/classe</td> <td></td> <td>25</td> <td></td> <td></td> </tr> <tr> <td>Places - Alumnes</td> <td></td> <td>46</td> <td></td> <td></td> </tr> </tbody> </table> <table border="1"> <thead> <tr> <th>Barri. Paràmetres demogràfics</th> <th>1999</th> <th>2004</th> <th>2010</th> <th>2015</th> </tr> </thead> <tbody> <tr> <td colspan="5">Dinàmica demogràfica: moderada</td> </tr> <tr> <td>Naixements</td> <td>74</td> <td>116</td> <td></td> <td></td> </tr> <tr> <td>Joves de 12 a 15 anys</td> <td>339</td> <td>326</td> <td>348*</td> <td>419*</td> </tr> <tr> <td>Dones de 20 a 39 anys</td> <td>1.343</td> <td>1.453</td> <td>1.371*</td> <td>1.248*</td> </tr> <tr> <td>Immigrants - Emigrants</td> <td>-5</td> <td>-49</td> <td></td> <td></td> </tr> <tr> <td>Entrades d'altres barris</td> <td></td> <td>303</td> <td></td> <td></td> </tr> <tr> <td>Població/habitatges del PGOU</td> <td></td> <td>4.139</td> <td></td> <td></td> </tr> </tbody> </table> <p>* No preveu el creixement urbanístic (població/habitatges del PGOU).</p>					Barri. Paràmetres d'educació	31/12/04	2004/05	Places	Oferta	Demanda potencial (pobl. 12-15 anys):					- Residents al barri	326				- Alumnes fora de Girona. C. públic		38			Oferta pública (places)		270	100%	74%	Alumnes/classe		25			Places - Alumnes		46			Barri. Paràmetres demogràfics	1999	2004	2010	2015	Dinàmica demogràfica: moderada					Naixements	74	116			Joves de 12 a 15 anys	339	326	348*	419*	Dones de 20 a 39 anys	1.343	1.453	1.371*	1.248*	Immigrants - Emigrants	-5	-49			Entrades d'altres barris		303			Població/habitatges del PGOU		4.139		
Barri. Paràmetres d'educació	31/12/04	2004/05	Places	Oferta																																																																											
Demanda potencial (pobl. 12-15 anys):																																																																															
- Residents al barri	326																																																																														
- Alumnes fora de Girona. C. públic		38																																																																													
Oferta pública (places)		270	100%	74%																																																																											
Alumnes/classe		25																																																																													
Places - Alumnes		46																																																																													
Barri. Paràmetres demogràfics	1999	2004	2010	2015																																																																											
Dinàmica demogràfica: moderada																																																																															
Naixements	74	116																																																																													
Joves de 12 a 15 anys	339	326	348*	419*																																																																											
Dones de 20 a 39 anys	1.343	1.453	1.371*	1.248*																																																																											
Immigrants - Emigrants	-5	-49																																																																													
Entrades d'altres barris		303																																																																													
Població/habitatges del PGOU		4.139																																																																													

<b>Proposta 4.3</b>	<b>Etapa</b>	Secundària Obligatòria		
<b>Previsió</b>	Curt termini, a partir del curs 2006/07	<b>Prioritat</b>	Moderada	
<p><b>Barri Nord</b></p> <p><b>Sectors Muntanya de Campdorà, Pedret, Pla de Campdorà i Pont Major</b></p> <p><b>Centres/barri</b> Públics: 1 (a partir del curs 2006/07)</p> <p><b>Municipi vinculat</b> Sarrià de Ter, CEIP Montserrat</p> <p><b>Centre implicat</b> N. Xifra</p> <p><b>Sector del barri</b> Pont Major <b>Zona escolar</b> 1</p>				
<p><b>Acció</b></p> <p>Incrementar l'oferta de línies de 3 a 4. En el moment que la zonificació escolar es regeixi per barris de la ciutat, l'institut N. Xifra haurà de fer un ajustament important en el nombre de places que ofereixi per tal de atendre la demanda potencial: la població de 12 a 15 anys del seu barri i de Montjuïc (barri vinculat) i també dels alumnes procedents de Sarrià de Ter.</p>				
<b>Justificació - Context</b>				
<u>Barri. Paràmetres d'educació</u>				
	31/12/04	2004/05	Places	Oferta
Demanda potencial (pobl. 12-15 anys)				
- Residents al barri Nord	131			
- Residents al barri Montjuïc	134			
- Alumnes fora de Girona. C. públic		207		
Oferta pública (places)		360	100%	57%
Alumnes/classe		29		
Places - Alumnes		14		
<u>Barri. Paràmetres demogràfics</u>				
	1999	2004	2010	2015
Dinàmica demogràfica: feble				
Naixements	24	44		
Joves de 12 a 15 anys	170	131	140*	168*
Dones de 20 a 39 anys	533	555	512*	465*
Immigrants - Emigrants	-8	95		
Entrades d'altres barris		144		
Població/habitatges del PGOU		910		
* No prev eu el creixement urbanístic (població/habitatges del PGOU).				

**Proposta 4.4** **Etapa** Secundària Obligatòria

**Previsió** Mitjà termini, a partir del curs 2010/11 **Prioritat** Moderada

**Barri** Sud

**Sectors** Avellaneda, la Creueta, Montilivi i Palau

**Centres/barri** Públics: 1 Privats concertats: 1 Privats no concertats: 1

**Municipis vinculats** Aiguaviva, Fomells, Quart i Vilablareix (municipis sense centre públic propi)

**Centres implicats** Montilivi (públic)

**Sector del barri** Montilivi **Zona escolar** 5

### Acció

Construir un nou centre educatiu. Actualment, l'oferta de places de l'institut Montilivi està per sota del 80% de la demanda potencial del barri i dels alumnes dels municipis vinculats. La situació de places vacants en cursos anteriors ha deixat pas a una situació inversa per la qual és necessari recórrer a places addicionals. A curt-mitjà termini la dinàmica urbanística i demogràfica del barri obligarà a augmentar l'oferta del centre públic. Altrament, el centre concertat Les Alzines no és un referent de barri perquè sobretot exerceix una influència fora del municipi de Girona.

### Justificació

<u>IES Montilivi</u>	<u>2002/03</u>	<u>2003/04</u>	<u>2004/05</u>
Alumnes/classe	28	30	31
Places - Alumnes	28	8	-10

<u>Barri. Paràmetres d'educació</u>	<u>31/12/04</u>	<u>2004/05</u>	<u>Places</u>	<u>Oferta</u>
Demanda potencial (pobl. 12-15 anys):				
- Residents al barri	475			
- Alumnes fora de Girona. C. públic		201		
Oferta pública (places)		480	64%	71%
Oferta privada concertada (places)		270	36%	57%

### Context

(pàgina següent)

<u>Barri. Paràmetres demogràfics</u>	<u>1999</u>	<u>2004</u>	<u>2010</u>	<u>2015</u>
Dinàmica demogràfica: moderada				
Naixements	59	100		
Infants de 12 a 15 anys	368	611	507*	611*
Dones de 20 a 39 anys	1.453	1.343	1.327*	1.208*
Immigrants - Emigrants	-45	189		
Entrades d'altres barris		356		
Població/habitatges del PGOU		1.526		

\* No preveu el creixement urbanístic (població/habitatges del PGOU).

<b>Proposta 4.5</b>		<b>Etapa</b>	Secundària Obligatòria																																													
<b>Previsió</b>	Mitjà termini, a partir del curs 2010/11	<b>Prioritat</b>	Alta																																													
<p><b>Barri</b> Santa Eugènia</p> <p><b>Sectors</b> Can Gibert, Hortes i Santa Eugènia</p> <p><b>Centres/barri</b> Públics: 1 Privats concertats: 1</p> <p><b>Centres implicats</b> Santa Eugènia (públic) Maristes (privat concertat)</p> <p><b>Sectors del barri</b> Hortes i Santa Eugènia <b>Zona escolar</b> 4</p>																																																
<p><b>Acció</b></p> <p>Vinculació amb el centre educatiu que es proposa construir en el sector Eixample Nord, districte la Devesa (proposta 4.1). Actualment, l'oferta pública de places cobreix quelcom més del 80% de la demanda potencial (joves de 12 a 15 anys) però la forta dinàmica del barri fa preveure necessitats que l'actual centre públic, a mitjà termini, no podrà satisfer. En aquest sentit, l'Institut Santa Eugènia disposa de 17 grups (el que més d'un centre de la ciutat) i incrementar-ne la xifra contribuiria a la massificació de l'Institut.</p> <p><b>Proposta vinculada</b> Proposta núm. 4.1 (etapa Secundària, barri Eixample)</p>																																																
<p><b>Justificació</b></p> <table border="1"> <thead> <tr> <th>Alumnes/classe</th> <th>2002/03</th> <th>2003/04</th> <th>2004/05</th> </tr> </thead> <tbody> <tr> <td>Santa Eugènia</td> <td>30</td> <td>29</td> <td>31</td> </tr> <tr> <td>Maristes</td> <td>30</td> <td>31</td> <td>32</td> </tr> <tr> <th>Places - Alumnes</th> <th>2002/03</th> <th>2003/04</th> <th>2004/05</th> </tr> <tr> <td>Santa Eugènia</td> <td>8</td> <td>12</td> <td>-25</td> </tr> <tr> <td>Maristes</td> <td>4</td> <td>-14</td> <td>-22</td> </tr> </tbody> </table> <table border="1"> <thead> <tr> <th>Barri. Paràmetres d'educació</th> <th>31/12/04</th> <th>2004/05</th> <th>Places</th> <th>Oferta</th> </tr> </thead> <tbody> <tr> <td>Demanda potencial (pobl. 12-15 anys)</td> <td>611</td> <td></td> <td></td> <td></td> </tr> <tr> <td>Oferta pública (places)</td> <td></td> <td>510</td> <td>59%</td> <td>83%</td> </tr> <tr> <td>Oferta privada concertada (places)</td> <td></td> <td>360</td> <td>41%</td> <td>59%</td> </tr> </tbody> </table>					Alumnes/classe	2002/03	2003/04	2004/05	Santa Eugènia	30	29	31	Maristes	30	31	32	Places - Alumnes	2002/03	2003/04	2004/05	Santa Eugènia	8	12	-25	Maristes	4	-14	-22	Barri. Paràmetres d'educació	31/12/04	2004/05	Places	Oferta	Demanda potencial (pobl. 12-15 anys)	611				Oferta pública (places)		510	59%	83%	Oferta privada concertada (places)		360	41%	59%
Alumnes/classe	2002/03	2003/04	2004/05																																													
Santa Eugènia	30	29	31																																													
Maristes	30	31	32																																													
Places - Alumnes	2002/03	2003/04	2004/05																																													
Santa Eugènia	8	12	-25																																													
Maristes	4	-14	-22																																													
Barri. Paràmetres d'educació	31/12/04	2004/05	Places	Oferta																																												
Demanda potencial (pobl. 12-15 anys)	611																																															
Oferta pública (places)		510	59%	83%																																												
Oferta privada concertada (places)		360	41%	59%																																												
<p><b>Context</b></p> <p>(pàgina següent)</p>																																																

<u>Barri. Paràmetres demogràfics</u>	<u>1999</u>	<u>2004</u>	<u>2010</u>	<u>2015</u>
Dinàmica demogràfica: forta				
Naixements	86	168		
Joves de 12 a 15 anys	459	611	652*	786*
Dones de 20 a 39 anys	2.008	2.587	2.398*	2.183*
Immigrants - Emigrants	22	384		
Entrades d'altres barris		655		
Població/habitatges del PGOU		1.790		

\* No preveu el creixement urbanístic (població/habitatges del PGOU).