

DOSSIER

El Joc de la Serp




**School
Chance**
Interreg Europe



Mobilitat i via pública . Projecte School Chance

<https://www.interregeurope.eu/schoolchance/goodpractices/>



ÍNDEX

1. Ús del material Traffic Snake Game
2. Carta d'informació per a les famílies
3. Formulari per classe per mesurar abans de la campanya
4. Formulari per classe per mesura durant la campanya
5. Formulari per classe per mesurar després de la campanya
6. Formulari resum per a l'escola



Ús del material Traffic Snake Game

En coherència amb els Objectius de Desenvolupament Sostenible de l'ONU, *concretament l'objectiu 12, Producció i consum responsable, i específicament el punt 12.5, el qual dicta el Compromís, d'aquí a 2030, de reduir considerablement la generació de deixalles mitjançant activitats de prevenció, reducció, reciclatge i reutilització per part dels estats membres.* L'Ajuntament de Girona vol fer un ús coherent i responsable del material didàctic que cedeix als centres educatius. És per aquest motiu que us demanem que tot el material sobrant es retorni en el millor estat possible per tal que les altres escoles del territori també el puguin reutilitzar.

El material se sol·licita mitjançant el [formulari](#). Un cop confirmada la disponibilitat del material sol·licitat mitjançant correu electrònic, l'escola pot recollir-lo. En podrà disposar durant les dues setmanes que dura la campanya i, un cop finalitzada, l'escola serà responsable de tornar tot el material sobrant en un termini màxim de vint dies des del dia de l'entrega.

Material de gestió

- [Full d'inscripció](#)
- [Instruccions d'ús](#)
- [Inventari](#)

Material del joc

- Carta model adreçada als pares i mares amb l'explicació del joc i el calendari de l'activitat
- 1 lona (3 m x 1 m) per a l'escola
- Adhesius verds per a cada classe participant (on s'enganxaran els gomets petits de formes de mobilitat)
- Cinc colors de gomets de les diferents formes de mobilitat per a cada classe participant:
 - Gomets de mida petita a peu
 - Gomets de mida petita amb bicicleta
 - Gomets de mida petita amb transport públic
 - Gomets de mida petita amb cotxe compartit amb d'altres alumnes
 - Gomets de mida petita de desencotxament (a cotxe i a peu)
- Formulari per al recompte de desplaçaments



Inventari

Anoteu el material que no hagueu fet servir i que torneu a l'Ajuntament de Girona en bon estat. Recordeu que la lona s'ha de retornar obligatòriament, però si ha patit algun desperfecte, si us plau, informeu-nos a la casella d'observacions.

Material	Cedit	Nre. de material sobrant	Observacions
Lona	1	1	
Gomets verds grossos			
A peu			
Bicicleta			
Transport públic			
Cotxe compartit			
Desencotxament			

*El centre educatiu només ha d'emplenar la columna nre. de material sobrant, i si s'escau, observacions.



Benvolguda família,

La nostra escola està participant en el Joc de la Serp. Es tracta d'una campanya europea, eficaç i divertida, dirigida a estudiants de primària, que promou formes de mobilitat sostenible en l'accés a l'escola com caminar, pedalar, utilitzar transport públic o compartir cotxe.

La teva família també hi pot participar. Anima el teu fill/a a anar a l'escola, acompanyat o pel seu compte, d'una manera més sostenible. Permet que el teu fill vagi a l'escola caminant, que utilitzi la seva bicicleta, que comparteixi cotxe amb un veí o veïna, amic o amiga o que utilitzi el transport públic en comptes del cotxe familiar. Permet experimentar diferents formes de mobilitat i, potser, els altres membres de la família també poden millorar la seva forma física i fins i tot estalviar diners.

El Joc de la Serp començarà el dia _____ i acabarà el dia _____

Per què participar-hi?

El vostre fill/a...

- Jugarà amb els seus companys/es de classe.
- Anirà a l'escola d'una manera més sana.
- En el trajecte, aprendrà a moure's de forma més segura i sostenible.
- Tindrà l'oportunitat d'aprendre a moure's de forma més independent.
- Contribuirà a disminuir el col·lapse de trànsit a l'entrada i sortida de l'escola.
- Ajudarà a fer que l'entorn de l'escola sigui més segur.
- Ho pot passar molt bé fent aquesta activitat amb vosaltres!

Com funciona?

Durant les setmanes que dura la campanya, cada alumne/a que vagi a l'escola de manera sostenible rebrà un punt. Anar a peu, amb bicicleta, en transport públic o en cotxe compartit són considerades formes sostenibles. Tots els punts es van acumulant a la gran serp que hi ha exposada a l'escola. L'objectiu l'aconseguirem quan tota la serp estigui coberta de punts. Quan això passi, els alumnes obtindran un premi.

Ajuda'ns a aconseguir l'objectiu!

La nostra escola té com a objectiu incrementar en un **20%** els viatges sostenibles. Ens ajudeu a aconseguir-ho?

Per a més informació, podeu visitar la pàgina web: www.trafficsnakegame.eu/spain
Salutacions cordials,








FORMULARI PER CLASSE ABANS DE LA CAMPANYA

Imprimiu un full per classe. Utilitzeu aquest formulari per conèixer la situació de partida de cadascuna de les classes que participaran en el Joc de la Serp. Pregunteu als alumnes com van habitualment a l'escola. Indiqueu el nombre d'alumnes per tipus de desplaçament. Es consideren com a desplaçaments sostenibles la suma dels que van a peu, amb bicicleta, en transport públic i en cotxe compartit.

Curs: _____	Classe: _____
Nom de l'escola:	_____
Data:	_____
Nombre d'alumnes a classe:	_____
Nom del professor/a:	_____
Indiqueu el nombre d'alumnes	

Dia	
Condicions meteorològiques (encercleu la imatge)	  
Caminant	
En bicicleta	
En autobús	
Desencotxament	
En cotxe compartit	
Nombre total de viatges sostenibles	
En cotxe	



FORMULARI PER CLASSE DURANT LA CAMPANYA

Imprimiu un full per classe. Utilitzeu aquest formulari per registrar els desplaçaments dels alumnes durant la celebració del Joc de la Serp. Pregunteu als alumnes com van habitualment a l'escola. Poseu el nombre d'alumnes per tipus de desplaçament. Es consideren com a viatges sostenibles la suma dels que van a peu, amb bicicleta, en transport públic i en cotxe compartit.

Curs: _____	Classe: _____
Nom de l'escola: _____	
Data de la primera setmana: _____	
Data de la segona setmana: _____	
Nombre d'alumnes que participen en el joc: _____	
Nom del professor/a: _____	
Indiqueu el nombre d'alumnes cada dia durant la campanya	

Primera setmana de la campanya					
Dia	Dilluns	Dimarts	Dimecres	Dijous	Divendres
Condicions meteorològiques (encercleu la imatge)					
Caminant					
En bicicleta					
En autobús					
Desencotxament					
En cotxe compartit					
Nombre total de desplaçaments					



sostenibles					
En cotxe					




Segona setmana de la campanya					
Dia	Dilluns	Dimarts	Dimecres	Dijous	Divendres
Condicions meteorològiques (encerclau la imatge)					
Caminant					
En bicicleta					
En autobús					
Desencotxament					
En cotxe compartit					
Nombre total de desplaçaments sostenibles					
En cotxe					



FORMULARI PER CLASSE DESPRÉS DE LA CAMPANYA

Imprimiu un full per classe. Utilitzeu aquest formulari per recollir els resultats de cadascuna de les classes que ha participat en el Joc de la Serp després de la campanya. Pregunteu als alumnes com van habitualment a l'escola. Indiqueu el nombre d'alumnes per tipus de desplaçament. Es consideren com a viatges sostenibles la suma dels que van a peu, amb bicicleta, en transport públic i en cotxe compartit.

Curs: _____	Classe: _____
Nom de l'escola:	_____
Data :	_____
Nombre d'alumnes a classe:	_____
Nom del professor/a:	_____
Indiqueu el nombre d'alumnes	

Dia	
Condicions meteorològiques (encercleu la imatge)	  
Caminant	
En bicicleta	
En autobús	
Desencotxament	
En cotxe compartit	
Nombre total de desplaçaments sostenibles	
En cotxe	



FITXA RESUM PER ESCOLA DE LA CAMPANYA

Utilitzeu aquest formulari durant les dues setmanes que dura el Joc de la Serp a l'escola. Aquest formulari serveix per bolcar les dades de TOTES LES CLASSES que hi han participat. Aquest full s'omple amb els resultats registrats classe per classe. El nombre de desplaçaments sostenibles ha d'incloure el nombre total de desplaçaments fets caminant, en bicicleta, en transport públic i en cotxe compartit.
















Nom de l'escola:	_____
Data de la primera setmana:	_____
Data de la segona setmana:	_____
Nombre d'alumnes que participen en el joc:	_____
Nombre de classes que participen en el joc:	_____
Indiqueu el nombre d'estudiants que cada dia han participat en la campanya	

RESULTATS ABANS DE LA CAMPANYA

Dia	
Condicions meteorològiques (encercleu la imatge)	
Caminant	
En bicicleta	
En autobús	
Desencotxament	
En cotxe compartit	
Nombre total de desplaçaments sostenibles	
En cotxe	


















RESULTATS DURANT LA CAMPANYA

Primera setmana de campanya					
	Dilluns	Dimarts	Dimecres	Dijous	Divendres
Condicions meteorològiques (encercleu la imatge)	  	  	  	  	  
Caminant					
En bicicleta					
En autobús					
Desencotxament					
En cotxe compartit					
Nombre total de desplaçaments sostenibles					
En cotxe					






Segona setmana de campanya

	Dilluns	Dimarts	Dimecres	Dijous	Divendres
Condicions meteorològiques (encercleu la imatge)	  	  	  	  	  
Caminant					
En bicicleta					
En autobús					
Desencotxament					
En cotxe compartit					
Nombre total de desplaçaments sostenibles					
En cotxe					



RESULTATS DESPRÉS DE LA CAMPANYA

Dia	
Condicions meteorològiques (encerclau la imatge)	  
Caminant	
En bicicleta	
En autobús	
Desencotxament	
En cotxe compartit	
Nombre total de desplaçaments sostenibles	
En cotxe	