

ANNEX 2: SENYALITZACIÓ TEMPORAL D'UNA RESERVA D'ESPAI

La senyalització temporal d'una reserva d'espai en un lloc d'estacionament de vehicles s'ha de senyalitzar seguint les indicacions d'aquest annex.

1. Models de senyalització de reserva d'espai

Els models de senyalització de prohibició d'estacionament per a reserves d'espai temporal a utilitzar són els següents:

MODEL A.1 - Senyal de circulació vertical R-308 (estacionament prohibit) de disc metàl·lic de 60 cm de diàmetre i placa complementària a sota del senyal amb la llegenda amb dies, hora i motiu de la reserva d'espai. Les llegendes han de ser indelebles per evitar l'acció del sol, pluja o altres factors meteorològics ni fàcilment manipulables per l'acció humana. Figura 1.

MODEL A.2 - Conjunt format pel senyal de circulació vertical R-308 (estacionament prohibit) de disc metàl·lic de 60 cm de diàmetre, placa complementària a sota del senyal amb la llegenda amb dies, hora i motiu de la reserva d'espai i un suport (pal i base) de fusta, ferro o material plàstic que ofereixi una bona estabilitat. Les llegendes han de ser indelebles per evitar l'acció del sol, pluja o altres factors meteorològics ni fàcilment manipulables per l'acció humana. Alçada total del conjunt de 150 cm. Figura 2.

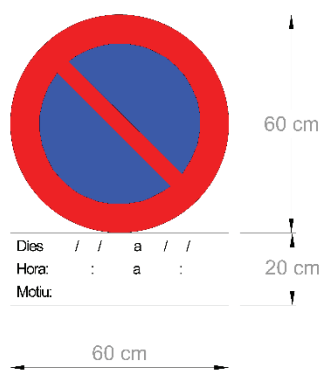


Figura 1. MODEL A.1




Figura 2 : MODEL A.2

MODEL B.1 - Rètol amb fons groc de 90 cm d'alt per 60 cm d'amplada de material plàstic (policarbonat cel·lular, PVC o equivalent de dimensions) amb impressió de llegenda "Senyalització excepcional", a sota el senyal vertical R-308 (estacionament prohibit) de 50 cm de diàmetre i a sota llegenda amb dia, hora i motiu de la reserva d'espai sobre fons blanc. Els conceptes dies, hora i motiu han de ser preimpresos. Les llegendes han de ser indelebles per evitar l'acció del sol, pluja o altres factors meteorològics ni fàcilment manipulables per l'acció humana. Figura 3.

MODEL B.2 - Conjunt format pel rètol amb fons groc de 90 cm d'alt per 60 cm d'amplada de material plàstic (poli-carbonat cel·lular, PVC o equivalent de dimensions) amb impressió de llegenda "Senyalització excepcional", a sota el senyal vertical R-308 (estacionament prohibit) de 40 cm de diàmetre i a sota llegenda amb dia, hora i motiu de la reserva d'espai sobre fons blanc. i un suport (pal i base) de fusta, ferro o material plàstic que ofereixi una bona estabilitat. Alçada total del conjunt de 150 cm. Les llegendes han de ser indelebles per evitar l'acció del sol, pluja o altres factors meteorològics ni fàcilment manipulables per l'acció humana. Els conceptes dies, hora i motiu han de ser preimpresos. Figura 4.



Figura 3: MODEL B.1




Figura 4: MODEL B.2

Per a la senyalització de reserves de longitud inferior a un tram de via entre dues interseccions, tots els models de senyalització cal complementar-los amb dues fletxes convergents que delimitin l'espai de la reserva. Aquestes fletxes han de ser clarament visibles i indelebles per evitar l'acció del sol, pluja o altres factors meteorològics. De conformitat amb la figura 5.




Figura 5: Fletxes convergents

2. Col·locació de la senyalització

La senyalització s'ha de col·locar com s'indica a continuació:

- a. En el cantó de la via on es fa la reserva d'estacionament.
- b. En un pla paral·lel a la direcció de la marxa.
- c. Damunt la vorera i a una distància del pla vertical del senyal i el límit de la vorada d'aproximadament 60 cm.
- d. En un lloc visible per als conductors que circulen per la calçada d'accés a l'espai d'estacionament.
- e. En el cas que l'espai de reserva a senyalitzar sigui tot el tram de via limitat per dues interseccions:
 - S'ha de col·locar una senyalització a l'inici de l'estacionament del tram de via.
 - Cada 20 metres s'ha de repetir la senyalització.
- f. En el cas que l'espai de reserva a senyalitzar sigui una part del tram de via limitat per dues interseccions:
 - S'ha de col·locar a l'inici de l'estacionament afectat per la reserva una senyalització amb una fletxa convergent en sentit de la reserva situat a la part inferior del senyal R-308.
 - S'ha de col·locar al final de l'estacionament afectat per la reserva una senyalització amb una fletxa convergent en sentit de la reserva situat a la part superior del senyal R-308.
 - Cada 20 metres s'ha de repetir aquesta senyalització.
- g. En el cas que la morfologia de l'espai públic no permeti seguir aquestes indicacions, l'autorització municipal establirà la col·locació de la senyalització.



Exemples de col·locació i subjecció de senyalització

3. Subjecció de la senyalització

El model B1 es pot subjectar mitjançant brides de plàstic a columnes d'enllumenat o de semàfors i arbres sempre que la distància de la vora inferior de la senyalització sigui de com a mínim 2,20 metres, no s'oculti cap senyalització viària i no es malmeti l'element de suport.

Els models A2 i B2 s'han de col·locar damunt de la vorera o espai anàleg i, en la mesura del possible, subjectar-los amb brides de plàstic a columnes d'enllumenat o de semàfors, pals de senyalització sempre que no s'oculti cap senyalització viària, no es malmeti el suport, no s'impedeixi l'ús general del mobiliari urbà ni s'afecti itineraris accessibles de la via pública.

Quan la senyalització se subjecti a un arbre, és recomanable posar elements de protecció de goma, cautxú o tèxtil per evitar el fregament dels elements que es pengen (cartell, brides...) amb l'escorça dels arbres.

El model A1 només es pot col·locar en paraments verticals (com tanques d'obres) quan estiguin a una distància no superior a 1 metre de la vorada.

4. Procediment de senyalització

El procediment de col·locació i control de la senyalització ha de ser conforme a les indicacions següents:

4.1. Termini

La senyalització de prohibició de l'estacionament s'ha de col·locar amb una antelació mínima de 72 hores prèviament a l'ocupació de la via pública autoritzada (o prevista en els casos que no és preceptiva l'autorització), llevat que sigui estacionament amb horari limitat de caràcter general i les zones de càrrega i descàrrega, que serà de 24 hores, si la jornada anterior és un dia hàbil.

Si el dia que s'inicia el còmput del termini de les hores indicades és hàbil, la senyalització es pot col·locar el mateix dia durant les hores anteriors a l'inici d'aquest còmput. Si el dia que s'inicia el còmput del termini de les hores indicades és inhàbil, la senyalització es pot col·locar el primer dia hàbil anterior a l'inici del còmput del termini.

4.2. Control de la senyalització

El titular de l'autorització de la reserva d'espai ha de vetllar pel bon estat i visibilitat de la senyalització durant el període previ a la reserva i durant la vigència de la reserva d'espai. El titular de l'autorització de la reserva d'espai ha de disposar d'un registre fotogràfic que acrediti la correcta senyalització de la reserva en temps i forma, que permeti, si cal, la sol·licitud de la retirada de vehicles estacionats en la reserva i acreditar la correcta col·locació de la senyalització de reserva que està autoritzada. Per aquest motiu cal que el titular faci les següents fotografies:

- dues en el moment que s'instal·lin a la via pública,

- dues l'endemà i dues el dia següent (excepte que s'hagi autoritzat la col·locació de la senyalització 24 hores abans). En el cas que la senyalització s'hagi col·locat amb una antelació superior a les 72 hores perquè el termini s'inicia en dia inhàbil, caldrà incrementar el nombre de fotografies segons els nombre de dies que s'hagi avançat la col·locació.

La primera fotografia mostrarà l'àmbit general de la senyalització instal·lada i la segona el detall dels senyals que garanteixin la lectura de les llegendes.

Les fotografies s'hauran de trametre a l'Ajuntament de Girona pel mitjà electrònic que es determini en l'autorització.

4.3. Retirada de vehicles

El dia d'inici de l'autorització de la reserva d'espai i si l'espai reservat està ocupat per altres vehicles, es pot sol·licitar el servei de grua municipal trucant al número 972 419 092 o 092 per a la retirada dels vehicles. El servei de retirada de grua només es durà a terme si el procediment de col·locació i control de la senyalització ha estat conforme a aquest annex.

4.4. Restauració de l'espai públic

Un cop finalitzada la vigència de l'autorització municipal, s'ha de retirar immediatament tota la senyalització utilitzada per a la reserva d'espai.