



**Observatori del
mercat de
treball, del
comerç i del
turisme**

Àrea de Promoció Econòmica

IV trimestre 2022

**Creació – destrucció d'empreses
a la ciutat de Girona, l'AUG i la
Demarcació de Girona**

Ajuntament  de Girona

Àrea de Promoció Econòmica

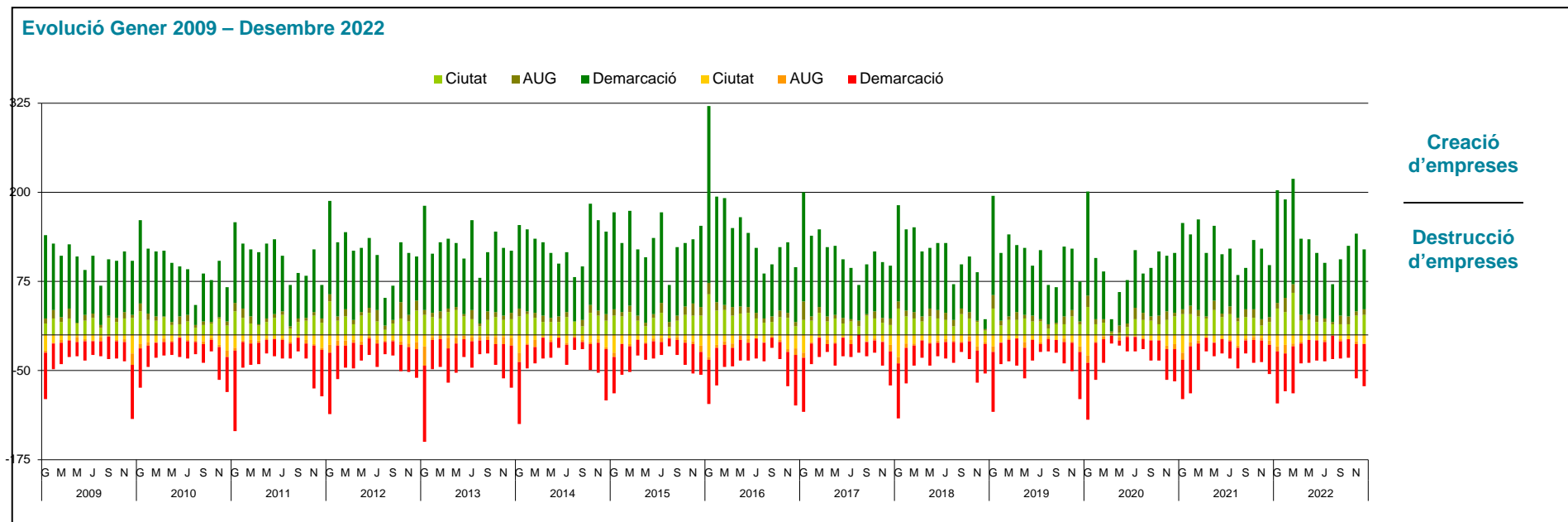
Girona, juny de 2023

ÍNDIX

CREACIÓ I DESTRUCCIÓ D'EMPRESES: IV TRIMESTRE DE 2022	1
BARRIS DE LA CIUTAT DE GIRONA	
Creació i destrucció d'empreses, IV T 2022.....	2
ÀREA URBANA DE GIRONA (AUG)	
Creació i destrucció d'empreses, IV T 2022.....	4
DEMARCACIÓ DE GIRONA	
Creació i destrucció d'empreses, IV T 2022.....	6
CREACIÓ – DESTRUCCIÓ D'EMPRESES	
Per activitats econòmiques. IV T 2022.....	8

CREACIÓ I DESTRUCCIÓ D'EMPRESSES: IV TRIMESTRE DE 2022

IV T 2022	CREACIÓ							DESTRUCCIÓ						CREACIÓ NETA							
	Valor	Var. Anual			Var. Trimestral			Valor	Var. Anual			Var. Trimestral			Valor	Var. Anual			Var. Trimestral		
		Abs	Rel		Abs	Rel			Abs	Rel		Abs	Rel			Abs	Rel		Abs	Rel	
Girona	70	15	27,3	▲	22	45,8	▲	27	12	80,0	▲	13	92,9	▲	43	3	7,5	▲	9	26,5	▲
Resta Àrea Urbana	25	-3	-10,7	▼	5	25,0	▲	5	-9	-64,3	▼	-1	-16,7	▼	20	6	42,9	▲	6	42,9	▲
Resta Demarcació	292	23	8,6	▲	82	39,0	▲	133	30	29,1	▲	49	58,3	▲	159	-7	-4,2	▼	33	26,2	▲
Total	387	35	9,9		109	39,2		165	33	25,0		61	58,7		222	2	0,9		48	27,6	



Durant el quart trimestre del 2022 s'ha produït a la ciutat de Girona una creació neta de 43 noves empreses, com a resultat de la constitució de 70 societats mercantils i el tancament de 27. Això representa un augment en quant a creació neta en relació al mateix període de l'any anterior del 7,6%. En relació al III trimestre del 2022 la variació ha estat també positiva suposant un increment del 26,5%.

Pel que fa a la resta de l'àrea urbana de Girona, es creen 25 empreses, un 10,7% menys que en el mateix període de l'any anterior però un 25% més respecte el trimestre anterior. La dissolució d'empreses ha estat de 5, resultant 9 menys que l'any anterior i 1 menys que el passat trimestre. En total, la creació neta en aquesta àrea durant el IV trimestre ha estat de 20 empreses, fet que suposa una evolució positiva del 42,9% tan en la comparativa anual com en la trimestral.

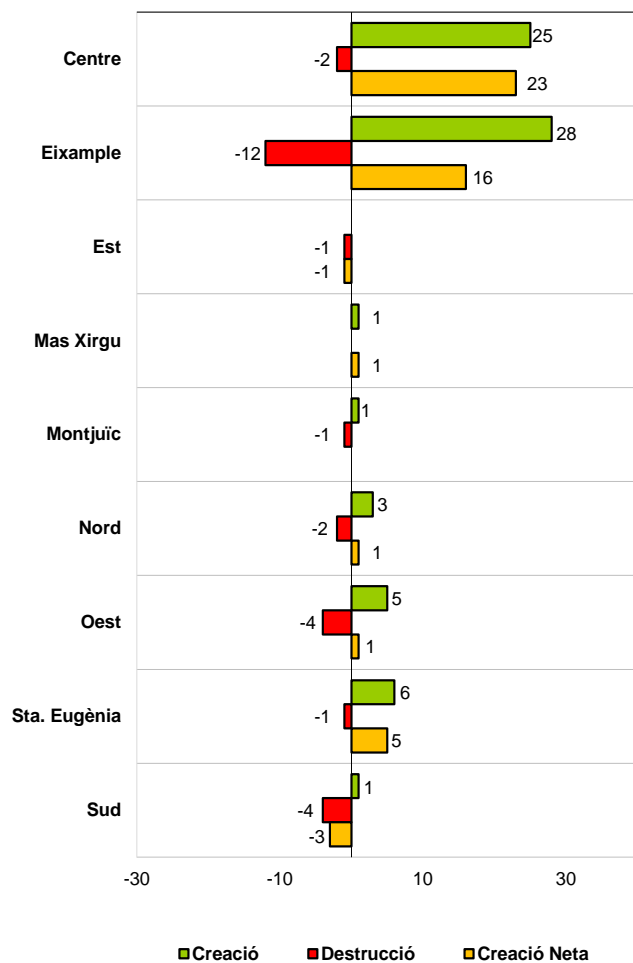
A la resta de la Demarcació de Girona, amb una creació de 292 empreses i una dissolució de 133, registra una creació neta de 159 empreses. Aquesta dada suposa una disminució de la creació neta en l'evolució anual (-4,2%) però un augment del 26,2% en l'evolució trimestral.

BARRIS DE LA CIUTAT DE GIRONA

Creació i destrucció d'empreses, IV T 2022

Distribució de la creació – destrucció empresarial a la ciutat de Girona

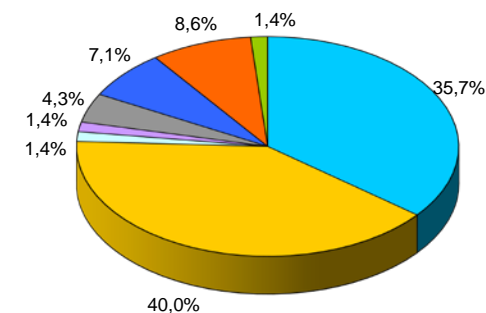
Creació i destrucció d'empreses per barris de la ciutat



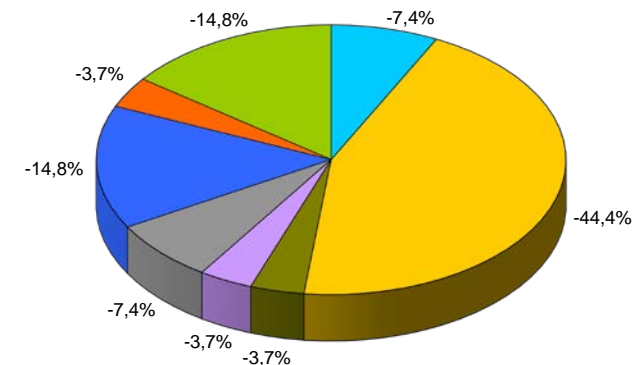
En aquest quart trimestre de l'any, s'observa com el barri de l'Eixample segueix essent el que concentra el major nombre de constitucions (40%), seguit del Centre, que aglutina el 35,7% de la creació empresarial. Aquestes dues zones aglutinen el 75,7% de la nova creació de societats a Girona. El barri de l'Est no presenta cap creació durant el 4rt trimestre.

La destrucció d'empreses se centra a l'Eixample (44,4%), la zones Oest i Sud (14,8% cada una), que en total aglutinen el 74,1% de les dissolucions totals. El barri de Mas Xirgu, no presenta cap dissolució durant el 4rt trimestre.

Creació d'empreses



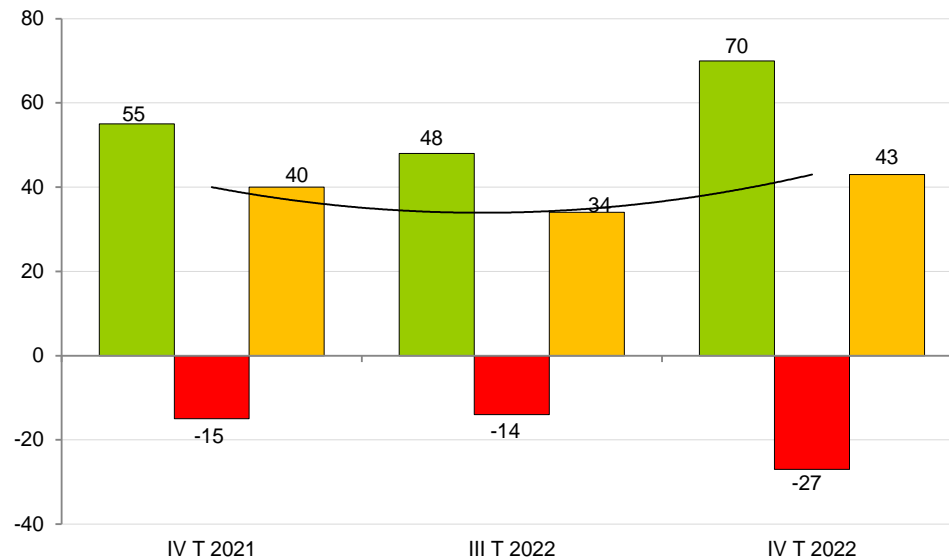
Destrucció d'empreses



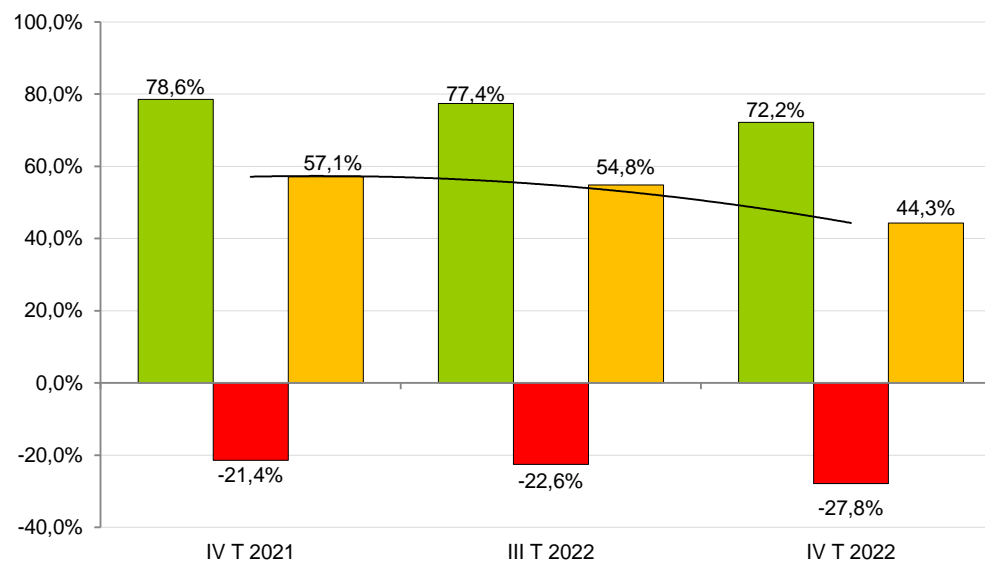
Considerant la relació creació/destrucció d'empreses a la ciutat de Girona, al 4rt trimestre hi ha hagut un total de 70 constitucions i 27 dissolucions, resultant una creació neta de 43 empreses. Aquesta dada suposa un augment en la variació trimestral del 26,47% i del 7,50% en la comparativa anual (respecte l'any anterior).

Si s'analitzen els valors dins el trimestre (quantes empreses es creen i destrueixen i els seus percentatges respecte al total d'empreses involucrades), s'observa que al IV trimestre de 2022 les constitucions suposen un 72,2% i les dissolucions són el 27,8%. En global, la creació neta significa el 44,3% del total d'empreses involucrades. El percentatge de creació neta d'aquest període és inferior al del passat trimestre i al del mateix trimestre de l'any 2022.

Variació de la creació i destrucció per trimestre a Girona



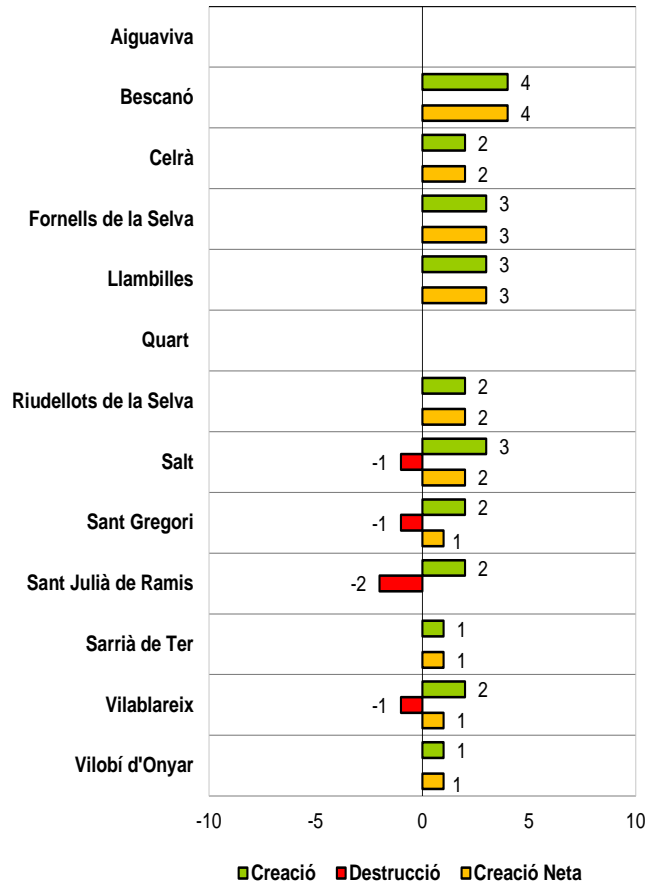
Variació de la creació i destrucció per trimestre a Girona



ÀREA URBANA DE GIRONA (AUG) Creació i destrucció d'empreses, IV T 2022

Distribució de la creació – destrucció empresarial a l'AUG

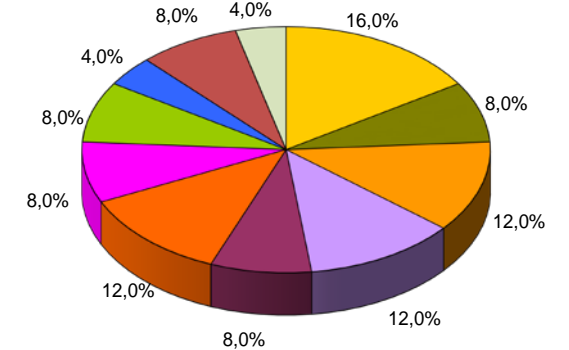
Creació i destrucció d'empreses per municipis de l'AUG



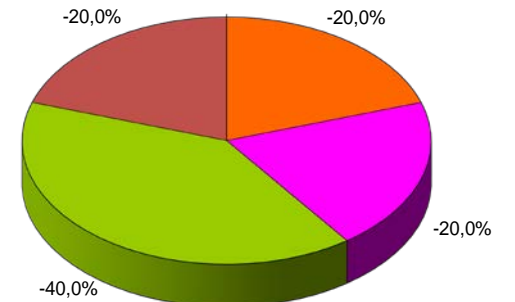
En aquest trimestre de l'any, l'activitat a la resta de l'àrea urbana de Girona en creació d'empreses presenta un total de 25 noves constitucions. Bescanó amb 4 noves empreses, Fornells de la Selva, Llambilles i Salt amb 3 noves empreses cadascuna, són les que més creació obtenen.

En el cas de les dissolucions d'empreses se n'han produït 5 en tota l'àrea urbana, concentrades en els municipis de Salt, Sant Gregori, Sant Julià de Ramis i Vilablareix.

Creació d'empreses



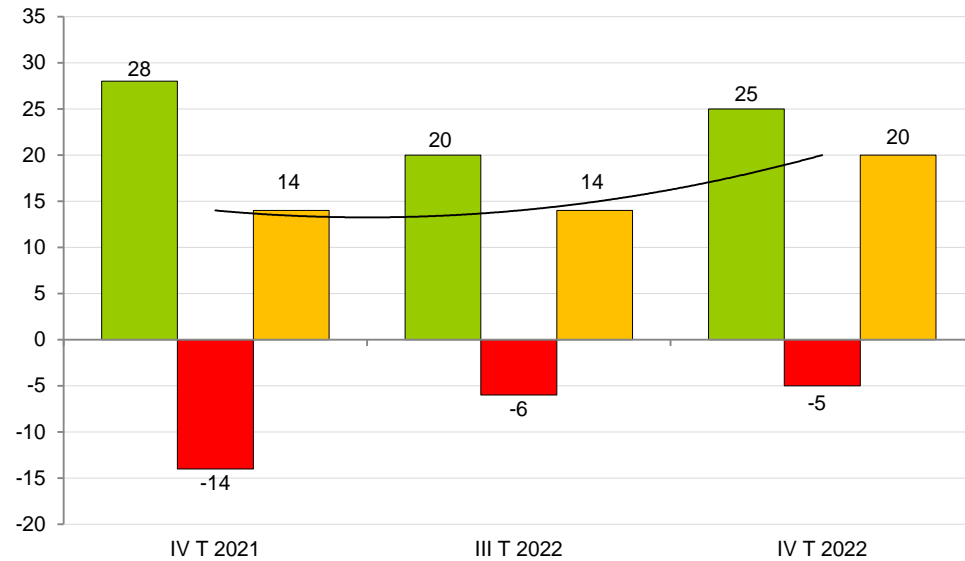
Destrucció d'empreses



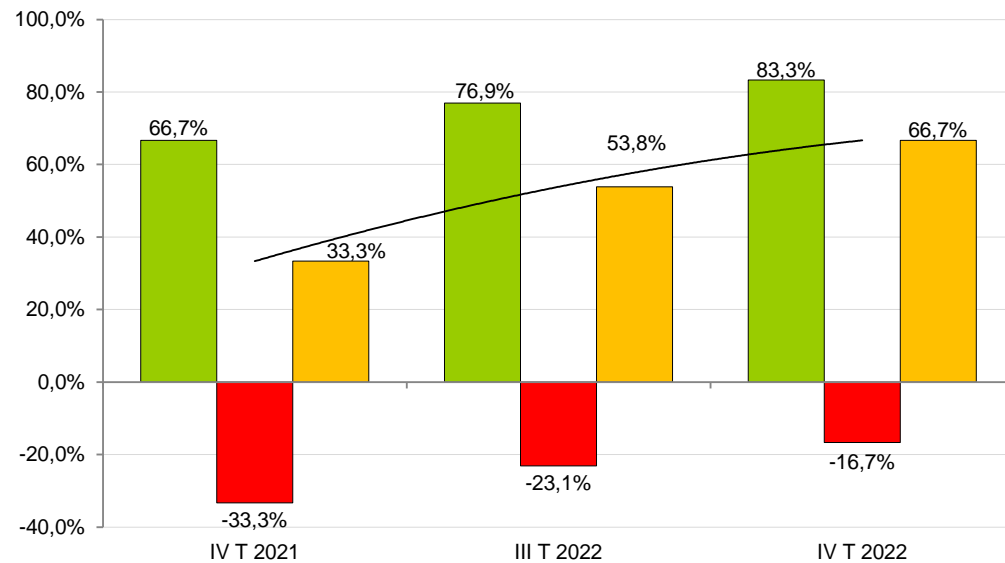
Durant aquest quart trimestre, a l'àrea urbana de Girona hi ha hagut 25 constitucions i 5 dissolucions, amb una creació neta absoluta de 20 empreses. Això representa una augment de la creació neta del 42,86% tant en la comparativa trimestral com en la interanual.

Si s'analitza dins el trimestre, el resultat és una creació neta positiva del 66,7% respecte al total d'empreses involucrades (30), percentatge superior al de l'any anterior (33,3% de 42 empreses) i al del passat trimestre (53,8% de 26 empreses).

Varició de la creació i destrucció per trimestre a l'AUG



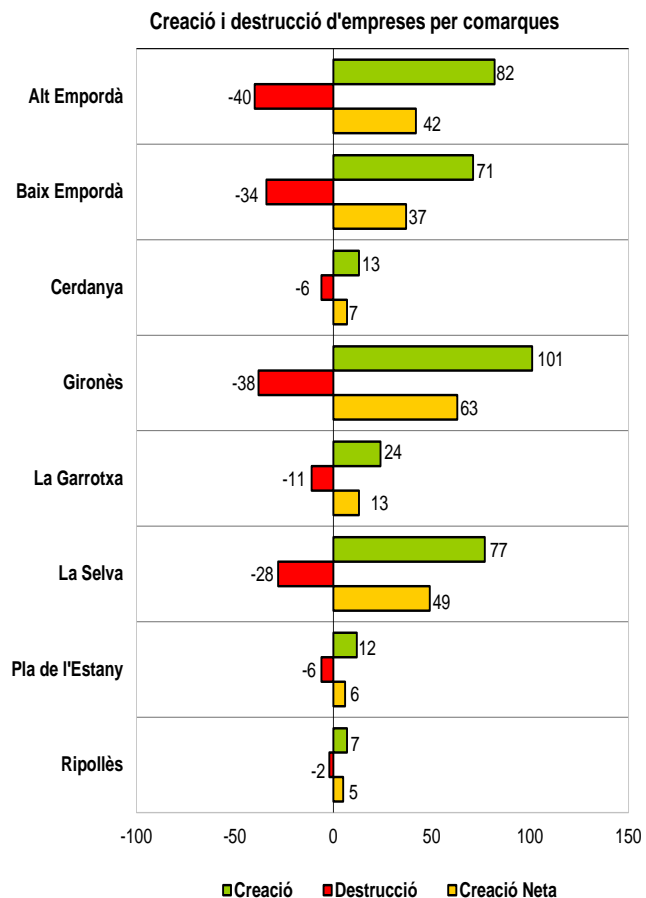
Varició de la creació i destrucció per trimestre a l'AUG



DEMARCACIÓ DE GIRONA

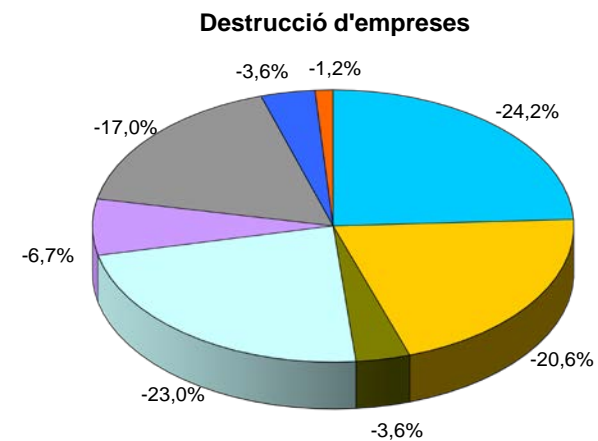
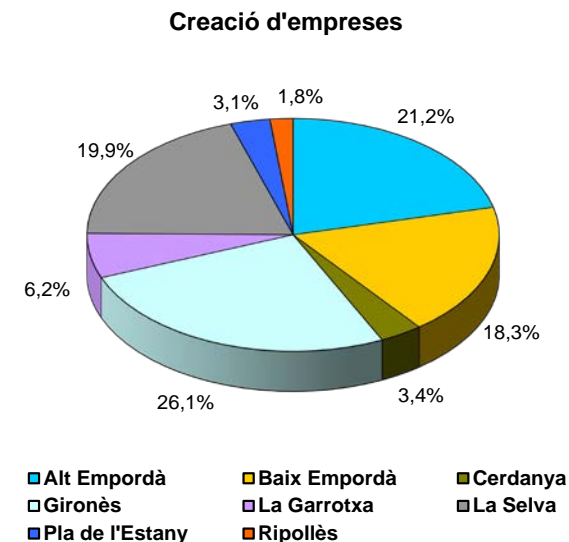
Creació i destrucció d'empreses, IV T de 2022

Distribució de la creació – destrucció empresarial a la Demarcació de Girona



En el conjunt de la demarcació de Girona, la creació d'empreses en el quart trimestre de 2022 es concentra especialment en quatre comarques: Gironès (101), Alt Empordà (82), La Selva (77) i Baix Empordà (71) i que entre elles sumen el 85,5% del total de constitucions.

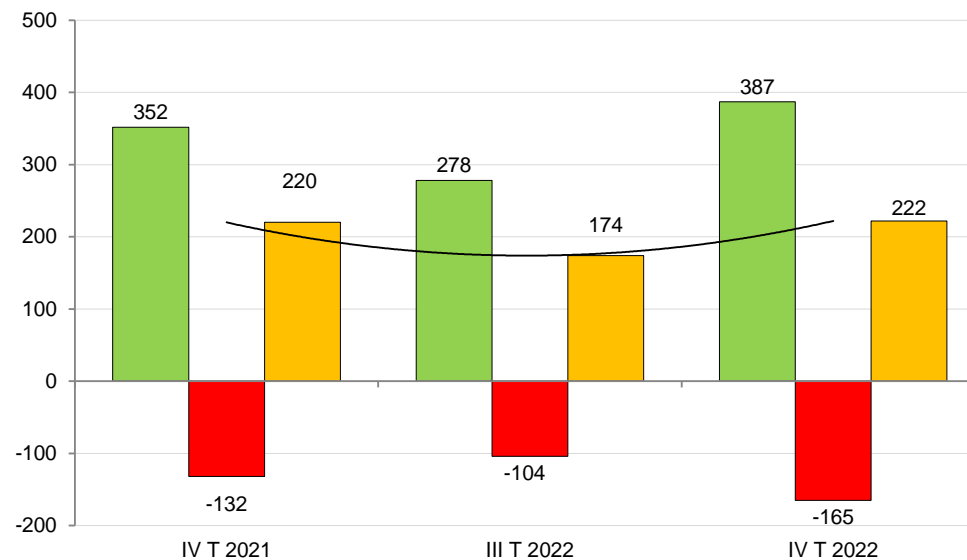
Pel que fa a la dissolució d'empreses, tornen a ser aquestes 4 comarques, Alt Empordà, Gironès, Baix Empordà i La Selva les que experimenten un major moviment, concentrant, el 84,8% del total de dissolucions (140 de 165 empreses donades de baixa).



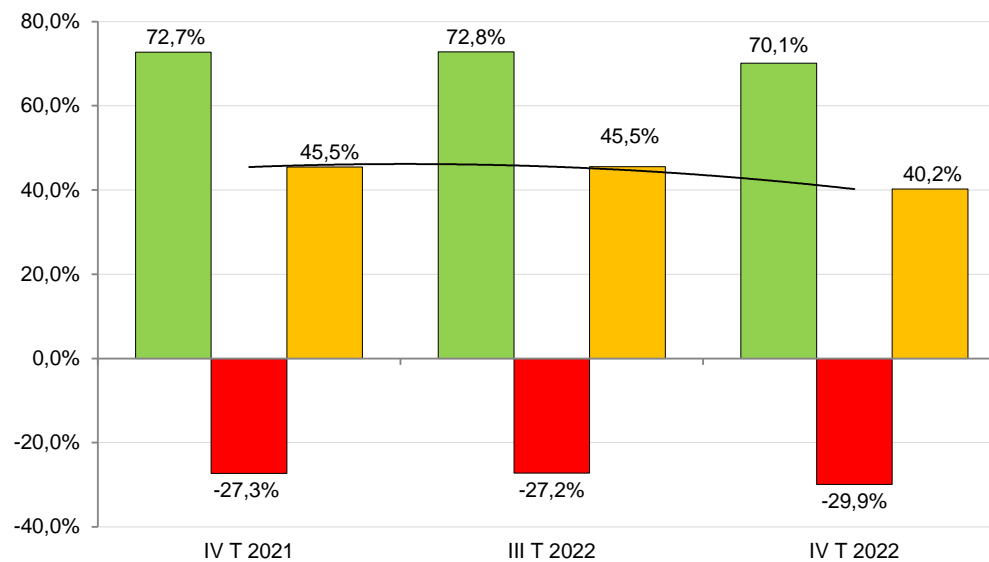
Amb la constitució de 387 societats mercantils al conjunt del total de la demarcació i la dissolució de 165, s'obté una creació neta de 222 noves empreses, la qual cosa representa un augment de la creació neta trimestral del 27,6%, i del 0,9% respecte el mateix període de l'any anterior.

Per una altra banda, si s'analitza dins el trimestre, la creació neta positiva de 222 empreses, representa un 40,2% del total d'empreses involucrades (552), percentatge inferior al del trimestre passat (45,5% de 382 empreses) i a la de l'any anterior (45,5% de 484 empreses).

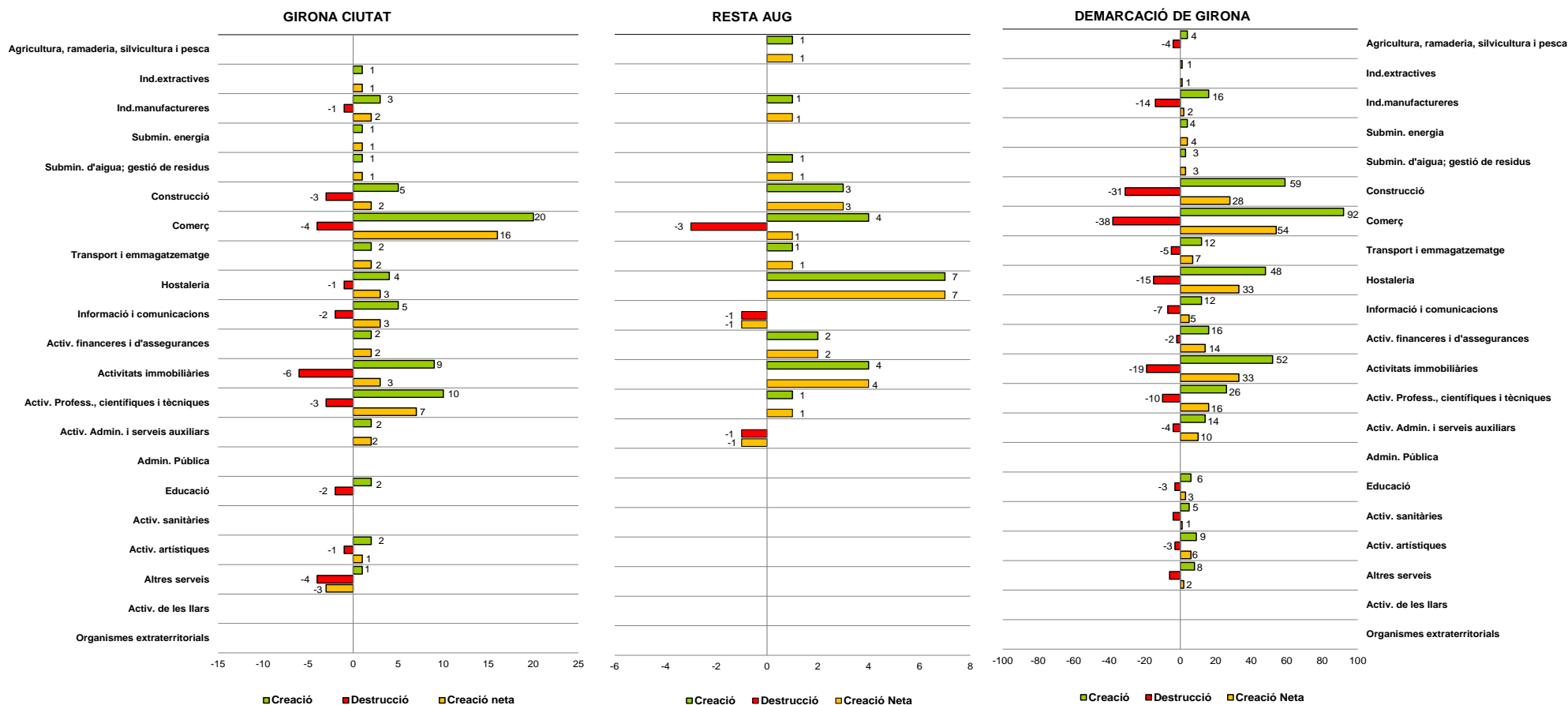
Varició de la creació i destrucció per trimestre a la demarcació de Girona



Varició de la creació i destrucció per trimestre a la demarcació de Girona



CREACIÓ – DESTRUCCIÓ D'EMPRESSES PER ACTIVITATS ECONÒMIQUES. IV T DE 2022



Del total de noves empreses creades a la ciutat de Girona durant el IV trimestre de 2022, predominen les dedicades al comerç (20), les activitats professionals, científiques i tècniques (10), les activitats immobiliàries (9), la construcció i la informació i comunicacions (5 cada una), que juntes suposen el 70% de les creacions. En el cas de l'àrea urbana de Girona la creació es produeix principalment a l'hostaleria, el comerç i les activitats immobiliàries (que signifiquen el 60%). En el global de la Demarcació, les principals activitats es concentren en el comerç, la construcció, les activitats immobiliàries i l'hostaleria que sumen el 64,86% de la creació.

En relació a la destrucció de societats mercantils, a la ciutat de Girona les dissolucions es registren principalment a les activitats immobiliàries, el comerç i altres serveis. A l'àrea urbana les dissolucions es produeixen al comerç, la informació i comunicacions i les activitats administratives i serveis auxiliars. Al total de la Demarcació el comerç és l'activitat més afectada (38), seguit de la construcció (31), i les activitats immobiliàries (19). Tant a la ciutat de Girona, com a la Demarcació de Girona, el comerç és el que presenta major creació neta d'empreses, en el cas de l'Àrea Urbana, l'hostaleria és l'activitat que registra una major creació neta d'empreses.