



**Observatori del
mercat de
treball, del
comerç i del
turisme**

Àrea de Promoció Econòmica

III trimestre 2021

**Creació – destrucció d'empreses
a la ciutat de Girona, l'AUG i la
Demarcació de Girona**

SOC

Servei d'Ocupació
de Catalunya



**Generalitat
de Catalunya**



Unió Europea
Fons Social Europeu
L'FSE inverteix en el teu futur



Aquesta acció està subvencionada pel Servei Públic d'Ocupació de Catalunya en el marc dels Programes de suport al desenvolupament local.

Ajuntament  de Girona

Àrea de Promoció Econòmica

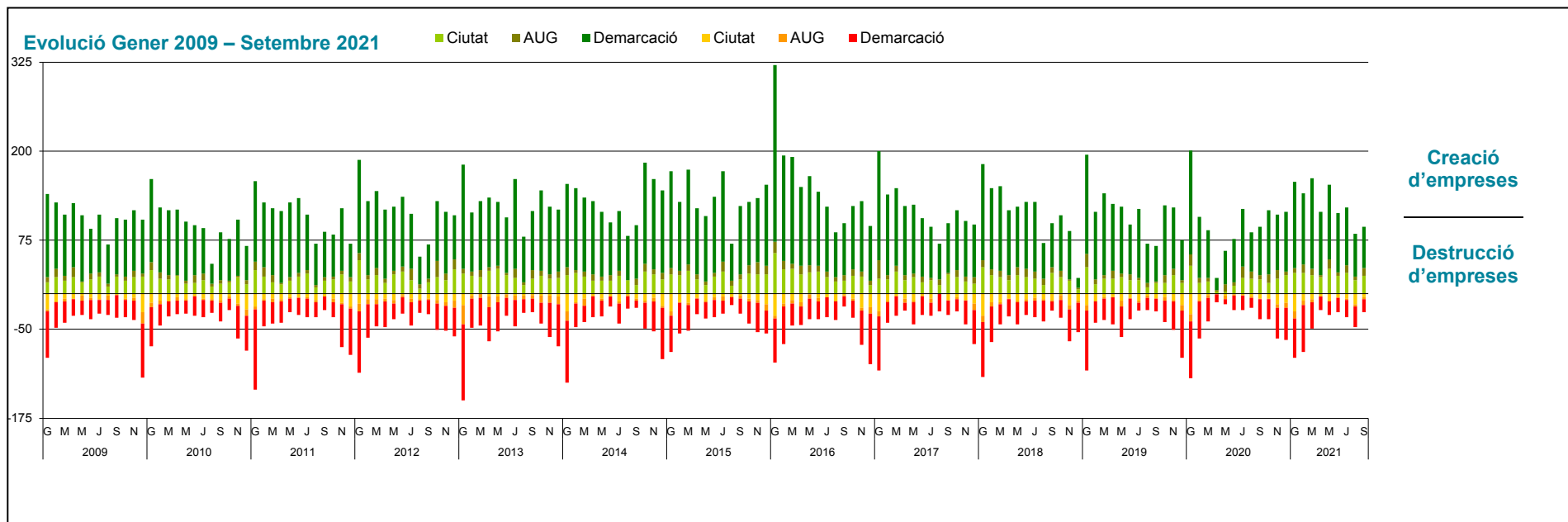
Girona, gener de 2022

ÍNDEX

CREACIÓ I DESTRUCCIÓ D'EMPRESES: III TRIMESTRE DE 2021	1
BARRIS DE LA CIUTAT DE GIRONA	
Creació i destrucció d'empreses, III T 2021	2
ÀREA URBANA DE GIRONA (AUG)	
Creació i destrucció d'empreses, III T 2021	4
DEMARCACIÓ DE GIRONA	
Creació i destrucció d'empreses, III T 2021	6
CREACIÓ – DESTRUCCIÓ D'EMPRESES	
Per activitats econòmiques. III T 2021	8

CREACIÓ I DESTRUCCIÓ D'EMPRESES: III TRIMESTRE DE 2021

III T 2021	CREACIÓ						DESTRUCCIÓ						CREACIÓ NETA								
	Valor	Var. Anual		Var. Trimestral			Valor	Var. Anual		Var. Trimestral			Valor	Var. Anual		Var. Trimestral					
		Abs	Rel	Abs	Rel			Abs	Rel	Abs	Rel			Abs	Rel						
Girona	73	10	15,9	▲	-10	-12,0	▼	27	14	107,7	▲	8	42,1	▲	46	-4	-8,0	▼	-18	-28,1	▼
Resta Àrea Urbana	27	-5	-15,6	▼	6	28,6	▲	8	4	100,0	▲	6	300,0	▲	19	-9	-32,1	▼	0	0,0	▲
Resta Demarcació	199	-5	-2,5	▼	-78	-28,2	▼	71	9	14,5	▲	13	22,4	▲	128	-14	-9,9	▼	-91	-41,6	▼
Total	299	0	0,0		-82	-21,5		106	27	34,2		27	34,2		193	-27	-12,3		-109	-36,1	



Durant el tercer trimestre del 2021 s'ha produït a la ciutat de Girona una creació neta de 46 noves empreses, com a resultat de la constitució de 73 societats mercantils i el tancament de 27. Això representa una disminució en quant a creació neta en relació al mateix període de l'any anterior del 8%. En relació al II trimestre del 2021 la variació també ha estat negativa, suposant una disminució del 28,1%.

Pel que fa a la resta de l'àrea urbana de Girona, es creen 27 empreses, exactament 5 menys, que en el mateix període de l'any anterior i 6 més que el trimestre anterior. La dissolució d'empreses ha estat de 8, resultant 4 més que l'any anterior i 6 més que el passat trimestre. En total, la creació neta en aquesta àrea durant el III trimestre ha estat de 19 empreses, fet que suposa una evolució anual negativa del 32,1%, i cap variació respecte l'evolució trimestral.

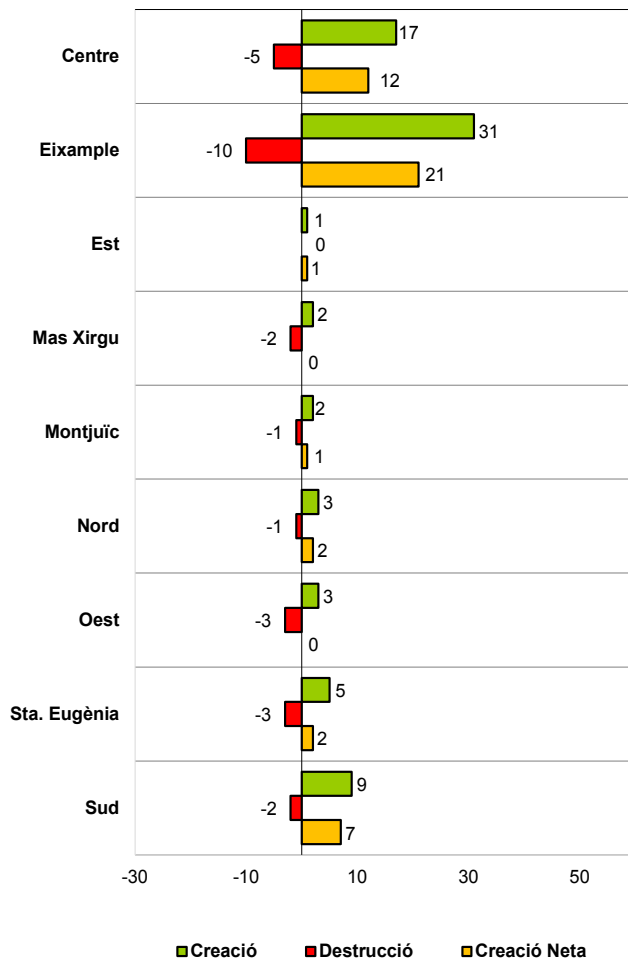
A la resta de la Demarcació de Girona, amb una creació de 199 empreses i una dissolució de 71 registra una creació neta de 128 empreses. Aquesta dada suposa una disminució de la creació neta en l'evolució anual (9,9%) i del 41,6% en la trimestral.

BARRIS DE LA CIUTAT DE GIRONA

Creació i destrucció d'empreses, III T 2021

Distribució de la creació – destrucció empresarial a la ciutat de Girona

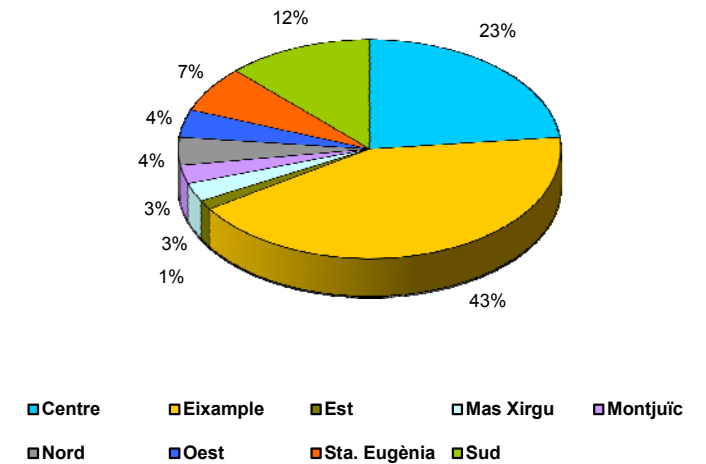
Creació i destrucció d'empreses per barris de la ciutat



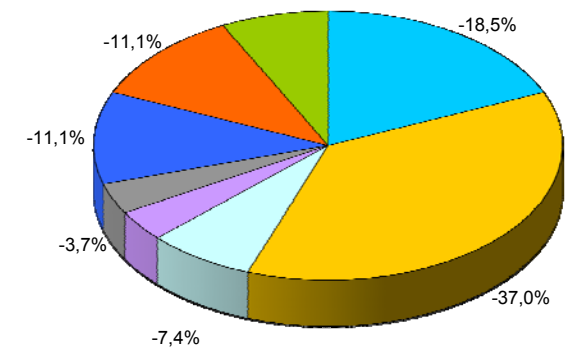
Aquest tercer trimestre de l'any la major part dels barris de Girona presenten alguna creació d'empreses. L'Eixample segueix essent el barri de la ciutat amb major nombre de constitucions (42,5%), seguit del Centre, que aglutina el 23,3% de la creació empresarial, i el Sud, que agrupa un 12,3% de la creació total de la ciutat. Entre les tres zones aglutinen el 78,1% de la nova creació de societats a Girona.

La destrucció d'empreses se centra sobretot a l'Eixample, al Centre, a Santa Eugènia i a la zona Oest, que entre els quatre aglutinen el 77,7% de les dissolucions totals. El barri de l'Est és l'únic que no presenta cap dissolució durant el 3r trimestre.

Creació d'empreses



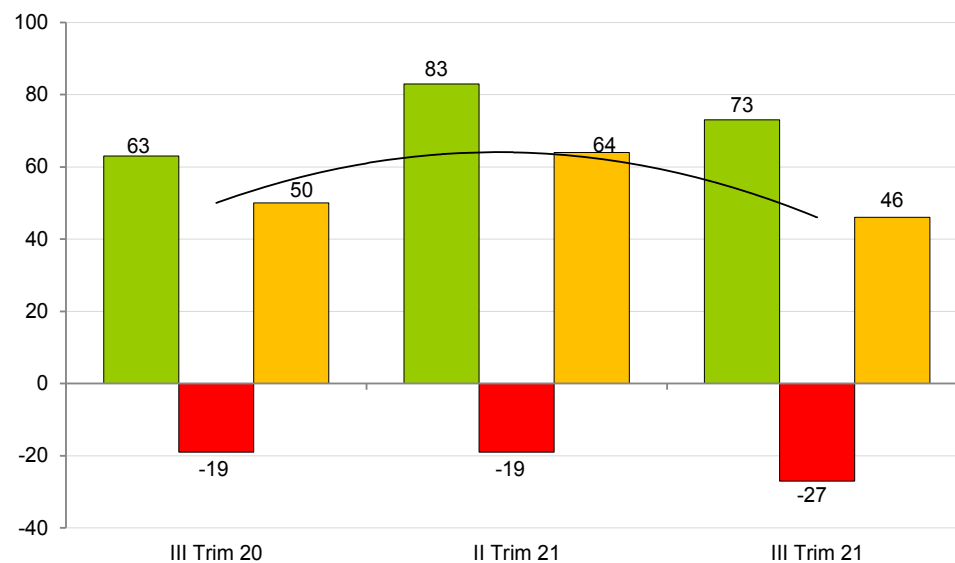
Destrucció d'empreses



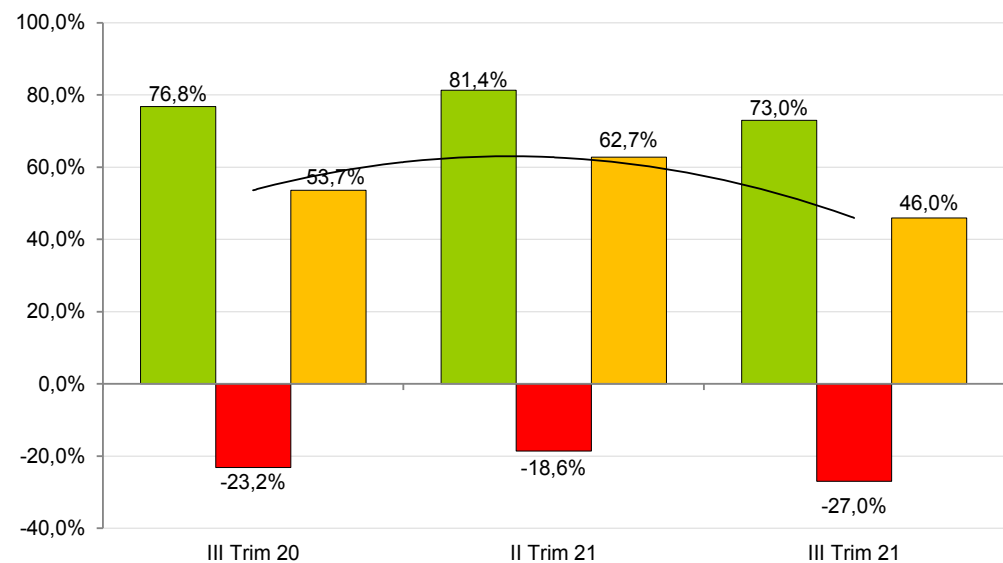
Considerant la relació creació/destrucció d'empreses a la ciutat de Girona, al 3r trimestre hi ha hagut un total de 73 constitucions i 27 dissolucions, resultant una creació neta de 46 empreses. Aquesta dada suposa una disminució en la variació trimestral del 28,1% i del 8% en la comparativa anual (respecte l'any anterior).

Si s'analitzen els valors dins el trimestre (quantes empreses es creen i destrueixen i els seus percentatges respecte al total d'empreses involucrades), s'observa que al III trimestre de 2021 les constitucions suposen un 73% i les dissolucions són el 27%. En global, la creació neta significa el 46% del total d'empreses involucrades. El percentatge de creació neta d'aquest període és inferior tant al del passat trimestre com al del 2020.

Variació de la creació i destrucció per trimestre a Girona



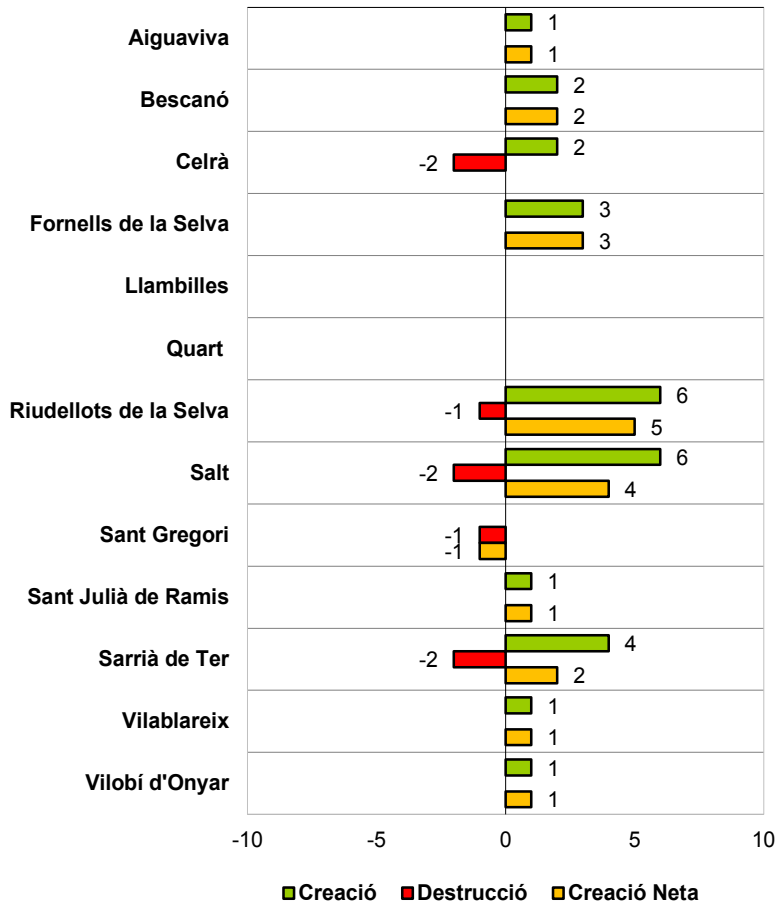
Variació de la creació i destrucció per trimestre a Girona



ÀREA URBANA DE GIRONA (AUG) Creació i destrucció d'empreses, III T 2021

Distribució de la creació – destrucció empresarial a l'AUG

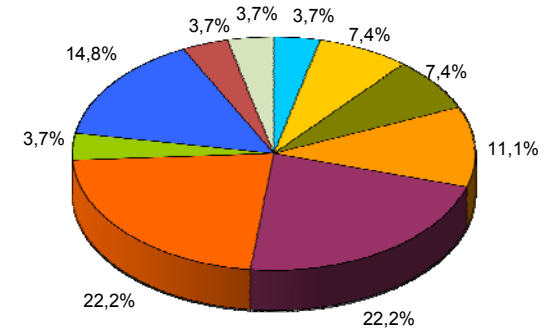
Creació i destrucció d'empreses per municipis de l'AUG



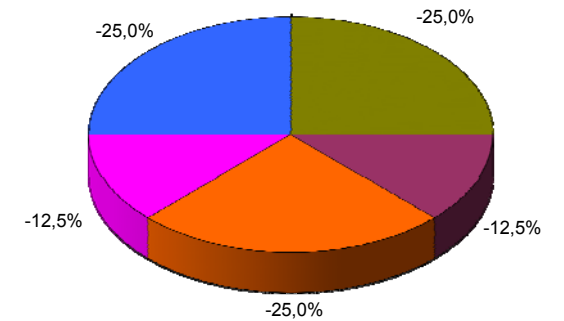
En aquest trimestre de l'any, l'activitat a la resta de l'àrea urbana de Girona en creació d'empreses presenta un total de 27 noves constitucions. Riudellots de la Selva i a Salt, ambdues amb 6 noves empreses són les que més creació obtenen, seguides de Sarrià de Ter amb 4 noves constitucions.

En el cas de les dissolucions d'empreses se n'han produït 8 en tota l'àrea urbana, en els municipis de Celrà, Riudellots de la Selva, Salt, Sant Gregori i Sarrià de Ter.

Creació d'empreses



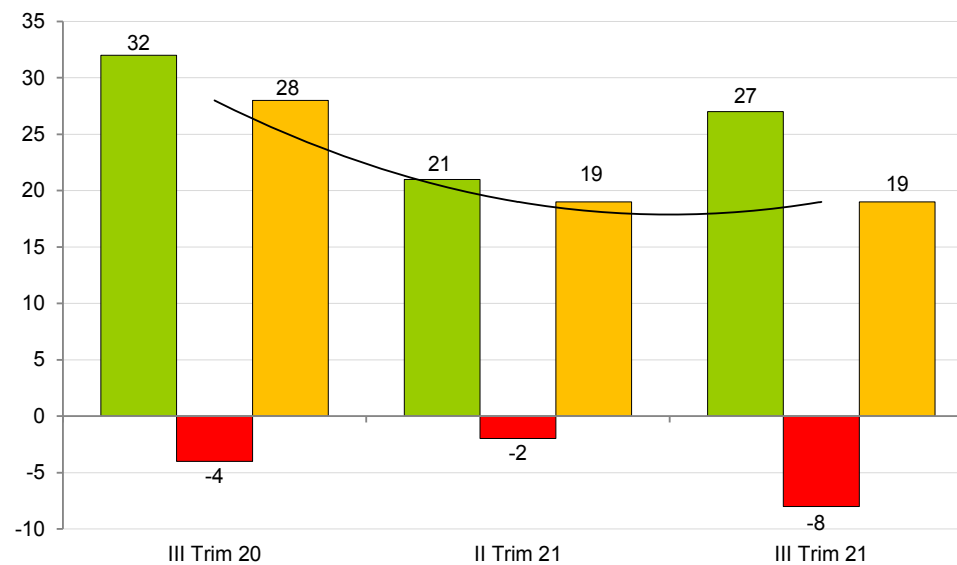
Destrucció d'empreses



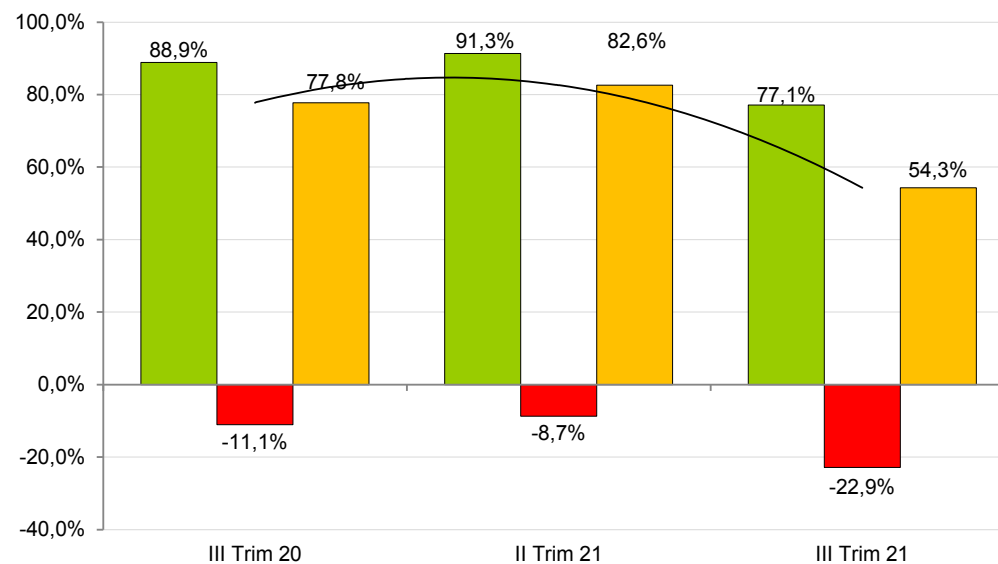
Durant aquest III trimestre, a l'àrea urbana de Girona hi ha hagut 27 constitucions i 8 dissolucions, amb una creació neta absoluta de 19 empreses. Això representa el mateix nombre d'empreses que en el trimestre passat, per tant no hi ha variació trimestral, però sí una disminució del 32,1% respecte el mateix trimestre de l'any anterior.

Si s'analitza dins el trimestre, el resultat és una creació neta positiva del 54,3% respecte al total d'empreses involucrades (35), percentatge inferior al de l'any anterior (77,8% de 36 empreses) i del passat trimestre (82,6% de 23 empreses).

Varició de la creació i destrucció per trimestre a l'AUG



Varició de la creació i destrucció per trimestre a l'AUG

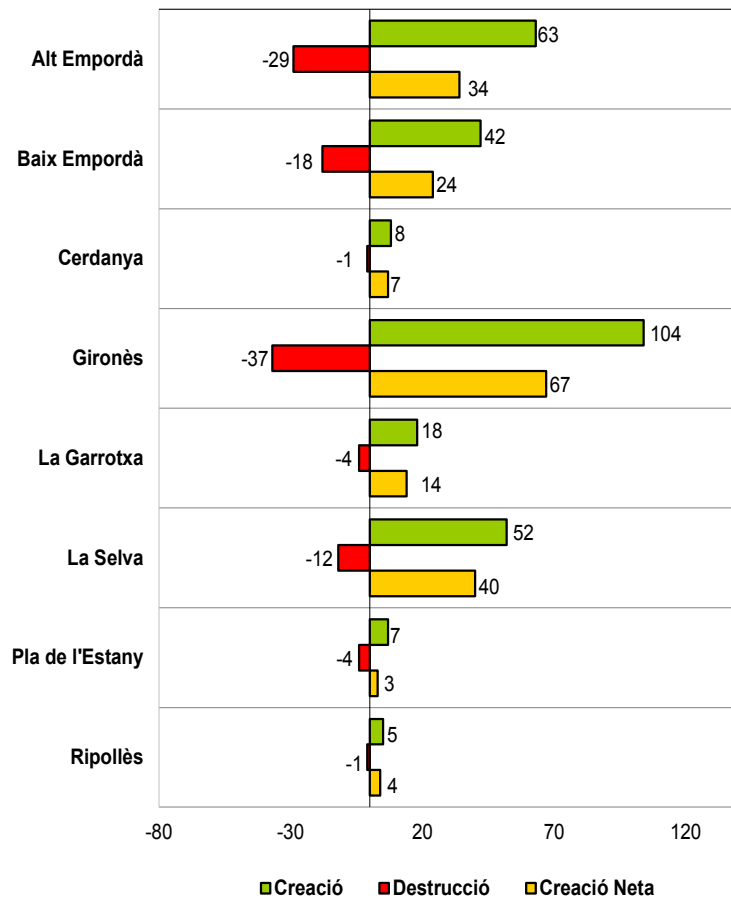


DEMARCATIÓ DE GIRONA

Creació i destrucció d'empreses, III T de 2021

Distribució de la creació – destrucció empresarial a la Demarcació de Girona

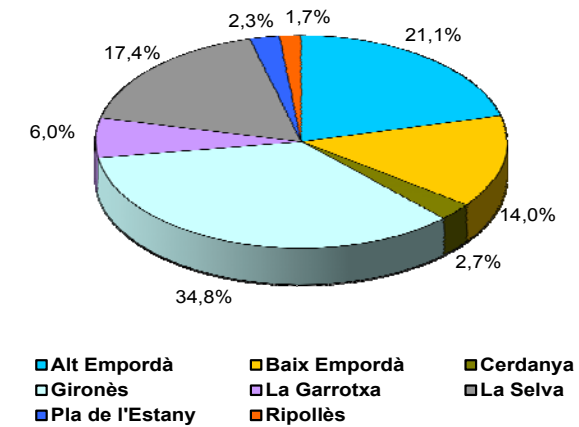
Creació i destrucció d'empreses per comarques



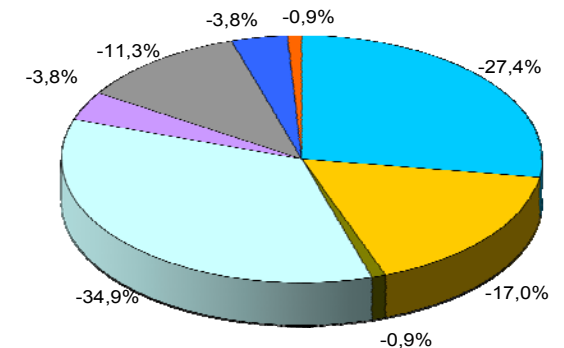
En el conjunt de la demarcació de Girona, la creació d'empreses en el III trimestre de 2021 es concentra especialment en quatre comarques: Gironès (104), Alt Empordà (63), La Selva (52), i Baix Empordà (42), que entre elles sumen el 87,3% del total de constitucions (299 noves societats).

Pel que fa a la dissolució d'empreses, Gironès (-37), Alt Empordà (-29), Baix Empordà (-18), i la Selva (-12) són les que experimenten un major moviment, concentrant, el 90,6% del total (106 empreses dissoltes).

Creació d'empreses



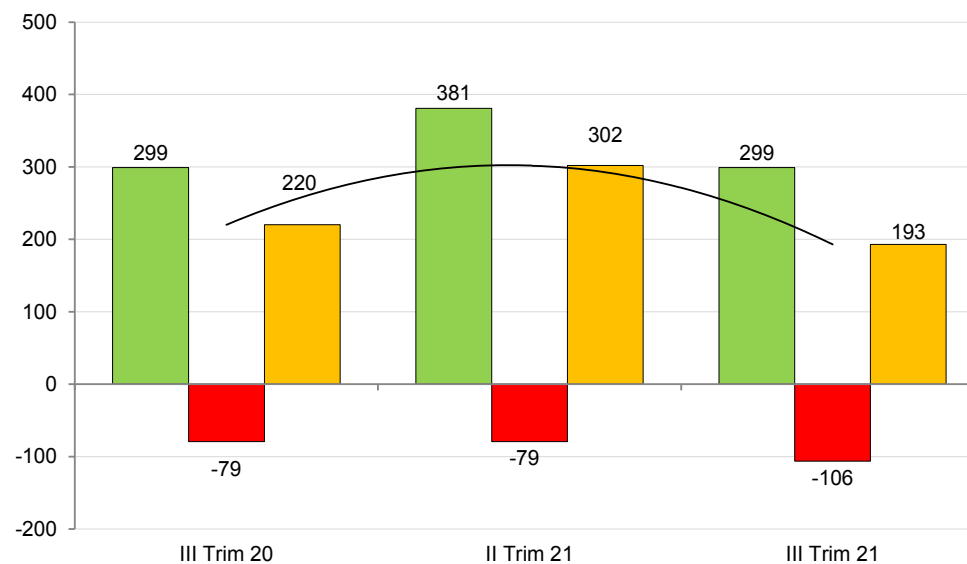
Destrucció d'empreses



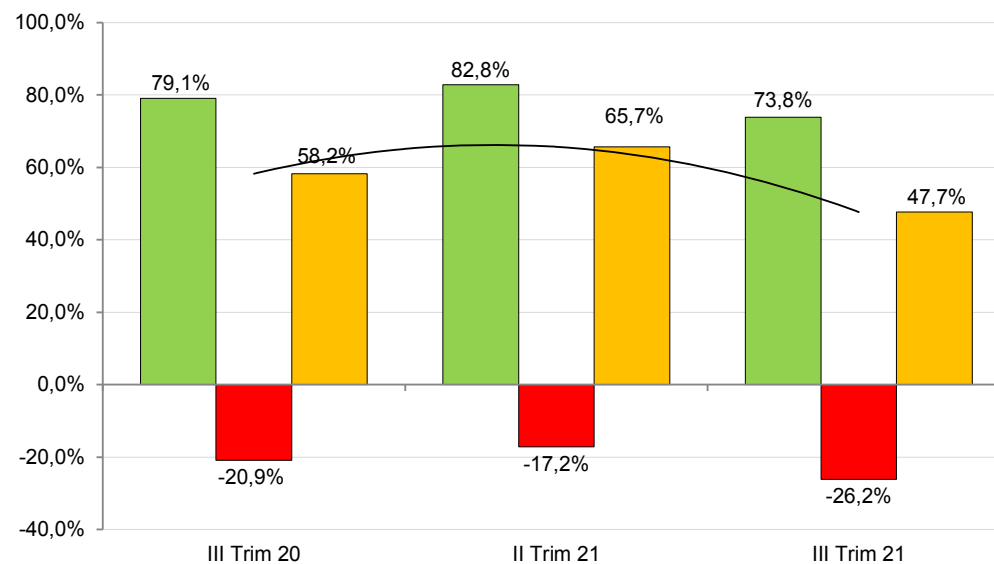
Amb la constitució de 299 societats mercantils al conjunt del total de la demarcació i la dissolució de 106, s'obté una creació neta de 193 noves empreses, la qual cosa representa una disminució de la creació neta anual del 12,3% i del 36,1% respecte el trimestre anterior.

Per una altra banda, si s'analitza dins el trimestre, la creació neta positiva de 193 empreses, representa un 47,7% del total d'empreses involucrades (405), percentatge inferior al del trimestre passat (65,7% de 460 empreses) i al de l'any anterior (58,2% de 378 empreses).

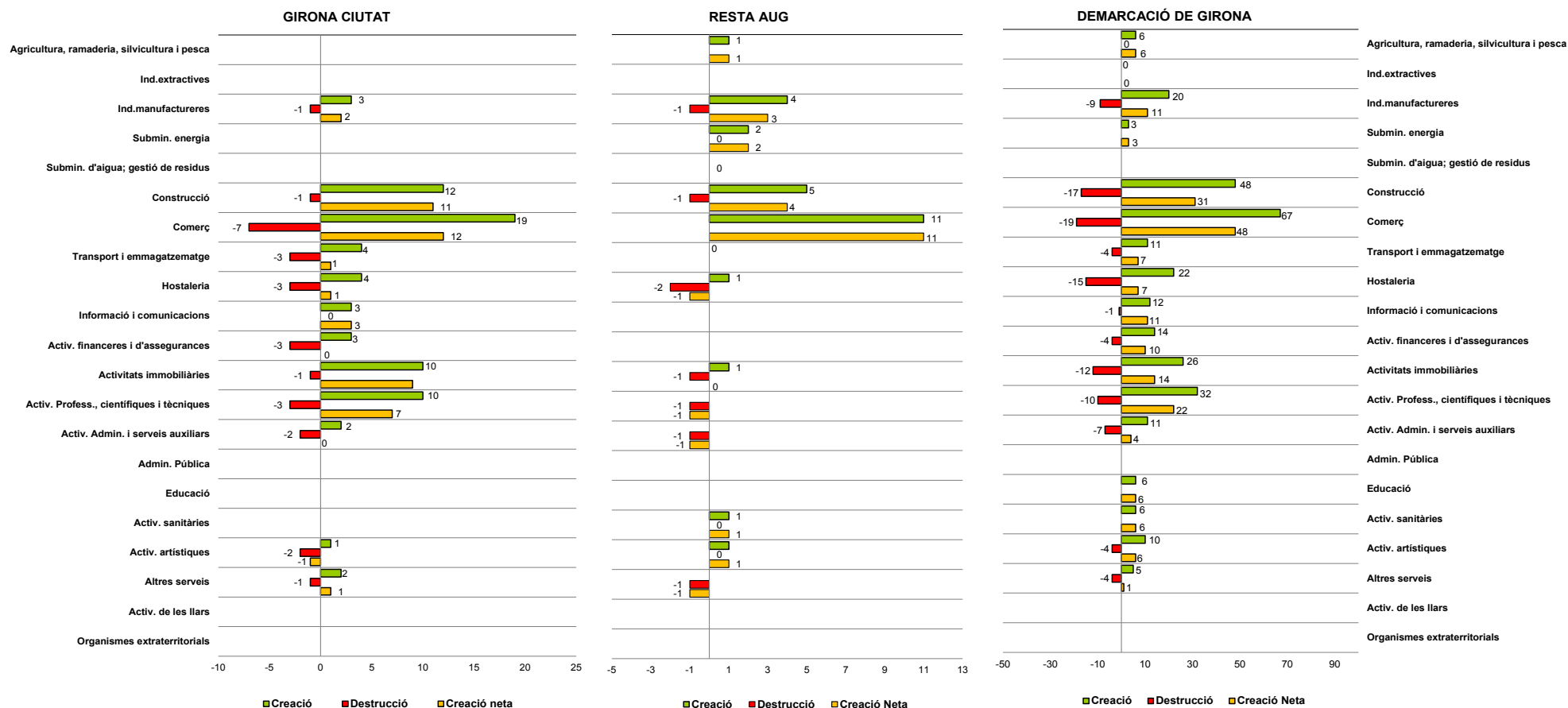
Variació de la creació i destrucció per trimestre a la demarcació de Girona



Variació de la creació i destrucció per trimestre a la demarcació de Girona



CREACIÓ – DESTRUCCIÓ D'EMPRESSES PER ACTIVITATS ECONÒMIQUES. III T DE 2021



Del total de noves empreses creades a la ciutat de Girona durant el III trimestre de 2021, predominen les dedicades al comerç (19), seguida de les de la construcció (12), les activitats professionals, científiques i tècniques i les activitats administratives i de serveis auxiliars (10 cada una), que juntes suposen el 69,9% de les creacions. En el cas de l'àrea urbana de Girona la creació es produeix principalment al comerç, a la construcció i a les indústries manufactureres (que signifiquen el 74,07%). En el global de la Demarcació, les principals activitats es concentren en el comerç, la construcció, l'hostaleria, les activitats professionals, científiques i tècniques i les activitats immobiliàries que sumen el 57,85% de la creació.

En relació a la destrucció de societats mercantils, a la ciutat de Girona les dissolucions es registren principalment al comerç, el transport i l'emmagatzematge, l'hostaleria, les activitats financeres i d'assegurances i les activitats professionals, científiques i tècniques. A l'àrea urbana les dissolucions es produeixen sobretot a l'hostaleria. Al total de la Demarcació el comerç és l'activitat més afectada (19), seguit de la construcció (17), i l'hostaleria (15).

Tant a la ciutat de Girona, com a la resta de l'àrea urbana, així com al total de la Demarcació, el comerç és qui presenta major creació neta d'empreses, seguit de la construcció.