



**Observatori del
mercat de
treball, del
comerç i del
turisme**

Àrea de Promoció Econòmica

III trimestre 2020

**Creació – destrucció d'empreses
a la ciutat de Girona, l'AUG i la
Demarcació de Girona**



Aquesta acció està subvencionada pel Servei Públic d'Ocupació de Catalunya en el marc dels Programes de suport al desenvolupament local.

Ajuntament  **de Girona**

Àrea de Promoció Econòmica

Girona, febrer de 2021

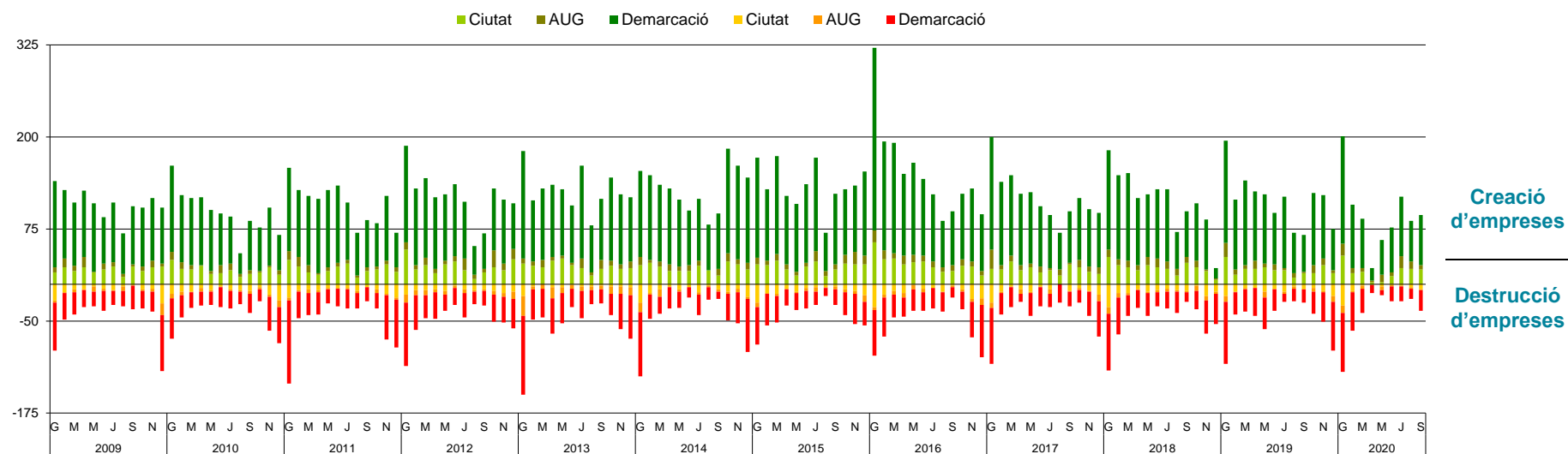
ÍNDEX

CREACIÓ I DESTRUCCIÓ D'EMPRESES: III TRIMESTRE DE 2020	1
BARRIS DE LA CIUTAT DE GIRONA	
Creació i destrucció d'empreses, III T 2020	2
ÀREA URBANA DE GIRONA (AUG)	
Creació i destrucció d'empreses, III T 2020	4
DEMARCACIÓ DE GIRONA	
Creació i destrucció d'empreses, III T 2020	6
CREACIÓ – DESTRUCCIÓ D'EMPRESES	
Per activitats econòmiques. III T 2020	8

CREACIÓ I DESTRUCCIÓ D'EMPRESSES: III TRIMESTRE DE 2020

III T 2020	CREACIÓ						DESTRUCCIÓ						CREACIÓ NETA								
	Valor	Var. Anual		Var. Trimestral			Valor	Var. Anual		Var. Trimestral			Valor	Var. Anual		Var. Trimestral					
		Abs	Rel	Abs	Rel			Abs	Rel	Abs	Rel			Abs	Rel						
Girona	63	20	46,5	▲	46	270,6	▲	13	-7	-35,0	▼	8	160,0	▲	50	27	117,4	▲	38	316,7	▲
Resta Àrea Urbana	32	21	190,9	▲	15	88,2	▲	4	-2	-33,3	▼	-3	-42,9	▼	28	23	460,0	▲	18	180,0	▲
Resta Demarcació	204	2	1,0	▲	79	63,2	▲	62	16	34,8	▲	24	63,2	▲	142	-14	-9,0	▼	55	63,2	▲
Total	299	43	16,8		140	88,1		79	7	9,7		29	58,0		220	36	19,6		111	101,8	

Evolució Gener 2009 – Setembre 2020



Durant el tercer trimestre del 2020 s'ha produït a la ciutat de Girona una creació neta de 50 noves empreses, com a resultat de la constitució de 63 societats mercantils i el tancament de 13. Això representa un augment en quant a creació neta en relació al mateix període de l'any anterior del 117,4%. En relació al II trimestre del 2020 la variació també ha estat positiva, suposant un augment del 316,7%, fet que s'explicaria per estar en etapa de desconfinament, després de la primera onada de la crisi sanitària del Covid-19, quan va haver-hi un alleujament de les restriccions.

Pel que fa a la resta de l'àrea urbana de Girona, es creen 32 empreses, 21 més que en el mateix període de l'any anterior i 15 més que el trimestre anterior. La dissolució d'empreses ha estat de 4, resultant 2 menys que l'any anterior i 3 menys que el passat trimestre. En total, la creació neta en aquesta àrea durant el III trimestre ha estat de 28 empreses, fet que suposa una evolució positiva tan a nivell anual com trimestral (460% i 180% respectivament).

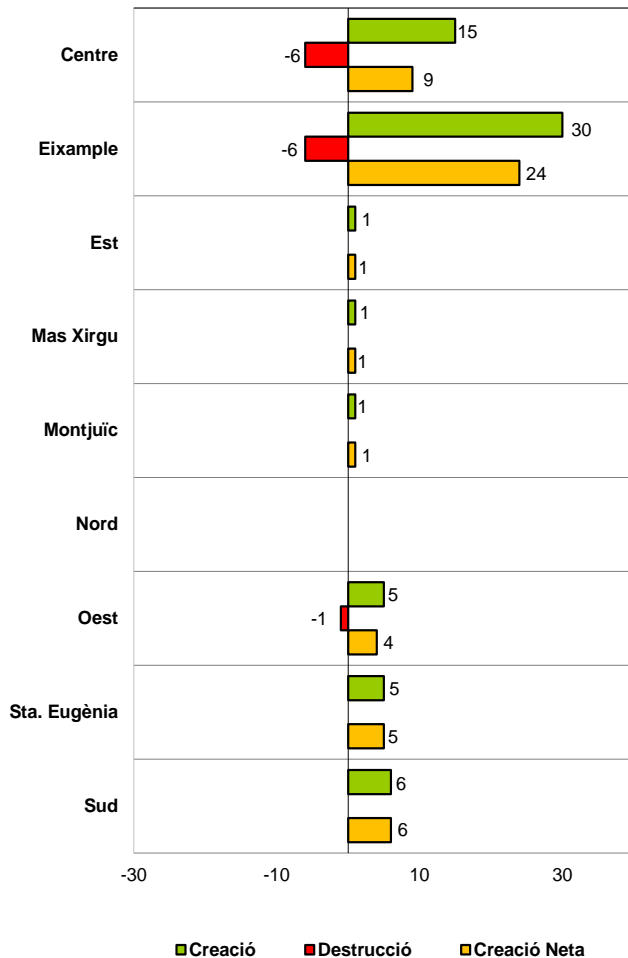
A la resta de la Demarcació de Girona, amb una creació de 204 empreses i una dissolució de 62 registra una creació neta de 142 empreses. Aquesta dada suposa un descens de la creació neta en l'evolució anual (-9,0%) però un augment en la trimestral (del 63,2%).

BARRIS DE LA CIUTAT DE GIRONA

Creació i destrucció d'empreses, III T 2020

Distribució de la creació – destrucció empresarial a la ciutat de Girona

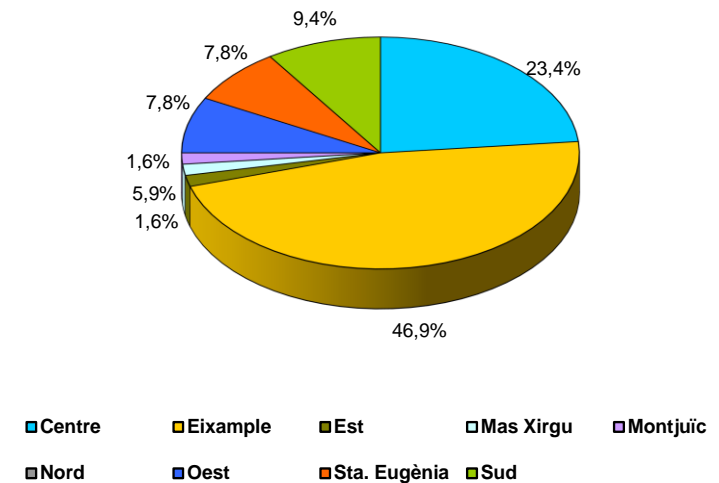
Creació i destrucció d'empreses per barris de la ciutat



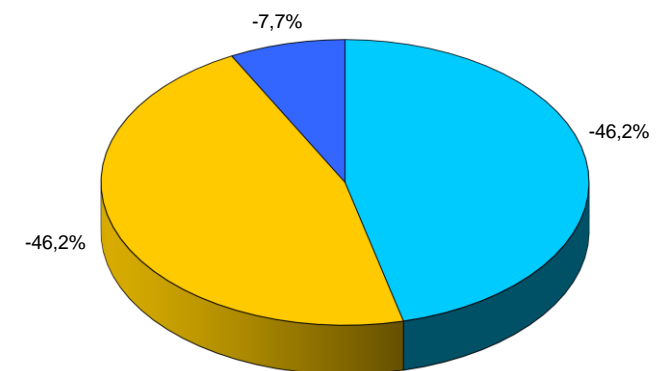
Aquest tercer trimestre de l'any tots els barris de Girona presenten alguna creació d'empreses, excepte el Nord. L'Eixample segueix essent el barri de la ciutat amb major nombre de constitucions (46,9%), seguit del Centre, que aglutina el 23,4% de la creació empresarial i el Sud, que agrupa un 9,4% de la creació total de la ciutat. Entre les tres zones aglutinen el 79,7% de la nova creació de societats a Girona.

La destrucció d'empreses se centra exclusivament a l'Eixample, al Centre i el barri Oest de la ciutat, amb el 46,2% (tan d'Eixample com de Centre) i el 7,7% de les destruccions a l'Oest. La resta de barris no pateixen cap dissolució.

Creació d'empreses



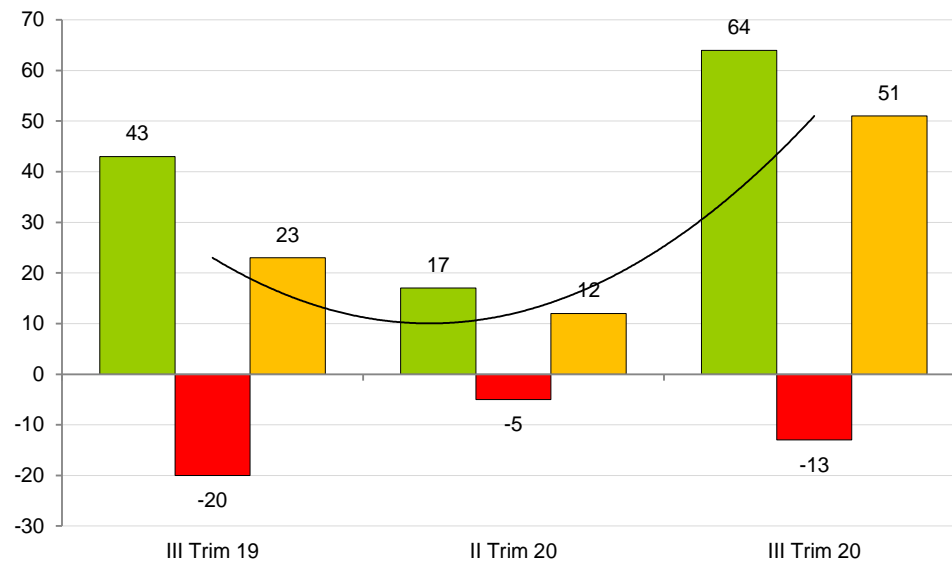
Destrucció d'empreses



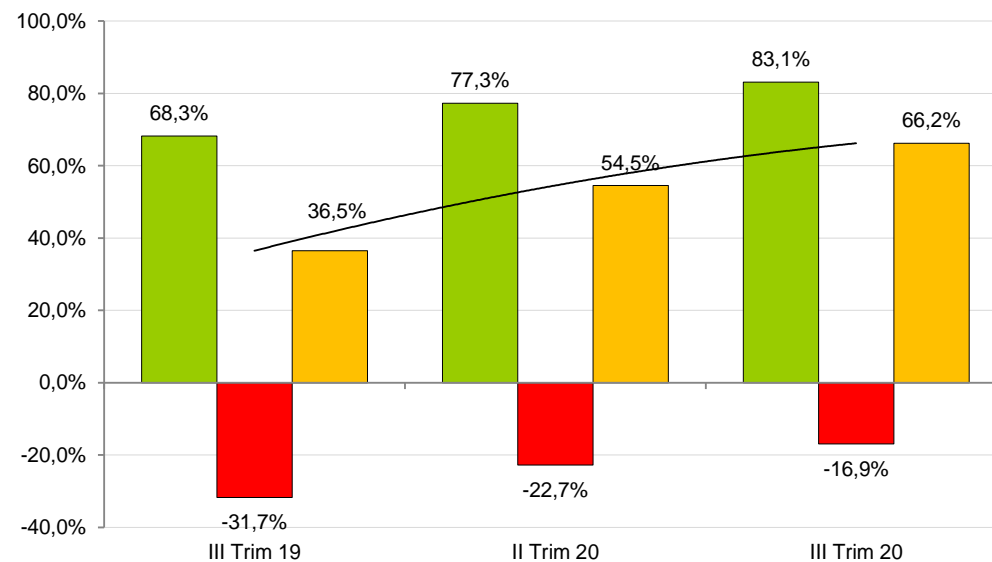
Considerant la relació creació/destrucció d'empreses a la ciutat de Girona, al 3er trimestre hi ha hagut un total de 63 constitucions i 13 dissolucions, resultant una creació neta de 50 empreses. Aquesta dada suposa un augment en la variació trimestral del 270,6% i del 46,5% en la comparativa anual (respecte l'any anterior).

Si s'analitzen els valors dins el trimestre (quantes empreses es creen i destrueixen i els seus percentatges respecte al total d'empreses involucrades), s'observa que al III trimestre de 2020 les constitucions suposen un 82,9% i les dissolucions són el 17,1%. En global, la creació neta significa el 65,8% del total d'empreses involucrades. El percentatge de creació neta d'aquest període és superior tan al del passat trimestre com al del 2019.

Variació de la creació i destrucció per trimestre a Girona



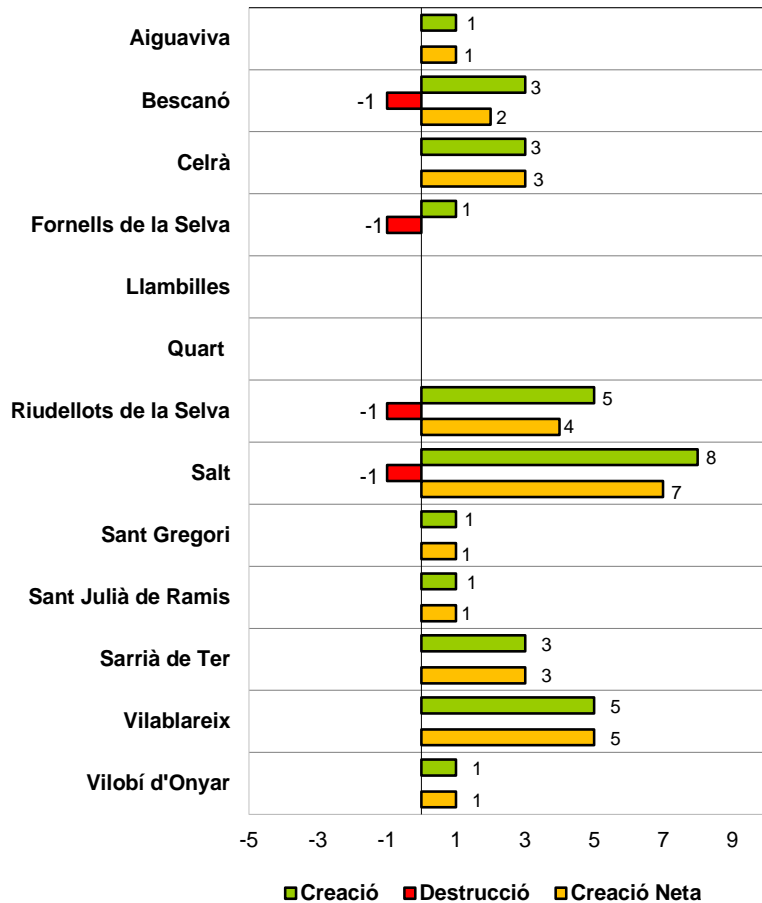
Variació de la creació i destrucció per trimestre a Girona



ÀREA URBANA DE GIRONA (AUG) Creació i destrucció d'empreses, III T 2020

Distribució de la creació – destrucció empresarial a l'AUG

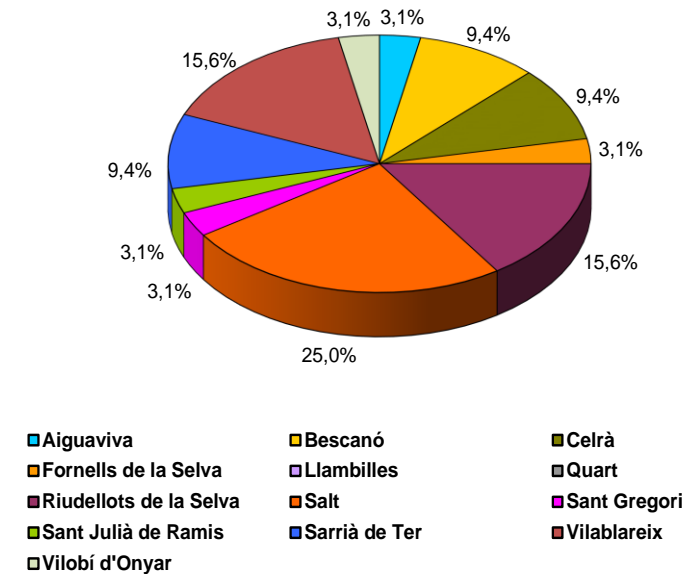
Creació i destrucció d'empreses per municipis de l'AUG



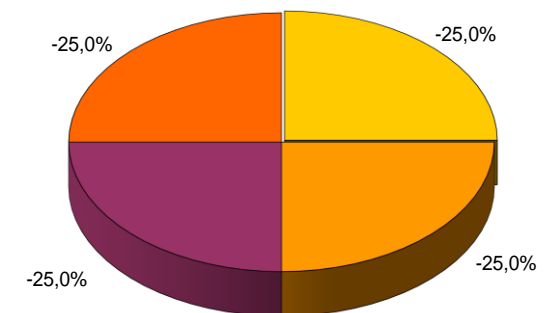
En aquest trimestre de l'any, l'activitat a la resta de l'àrea urbana de Girona en creació d'empreses presenta un total de 32 noves constitucions. Salt, amb 8 noves empreses és la que més creació obté, seguida de Riudellots de la Selva i Vilablareix amb 5 noves constitucions cada població.

En el cas de les dissolucions d'empreses se n'han produït 4 en tota l'àrea urbana, a Bescanó. Fornells de la Selva, Riudellots de la Selva i Salt. Aquest 2n trimestre hi ha 9 municipis que no presenten dissolucions. Llambilles i Quart i no presenten moviment aquest trimestre.

Creació d'empreses



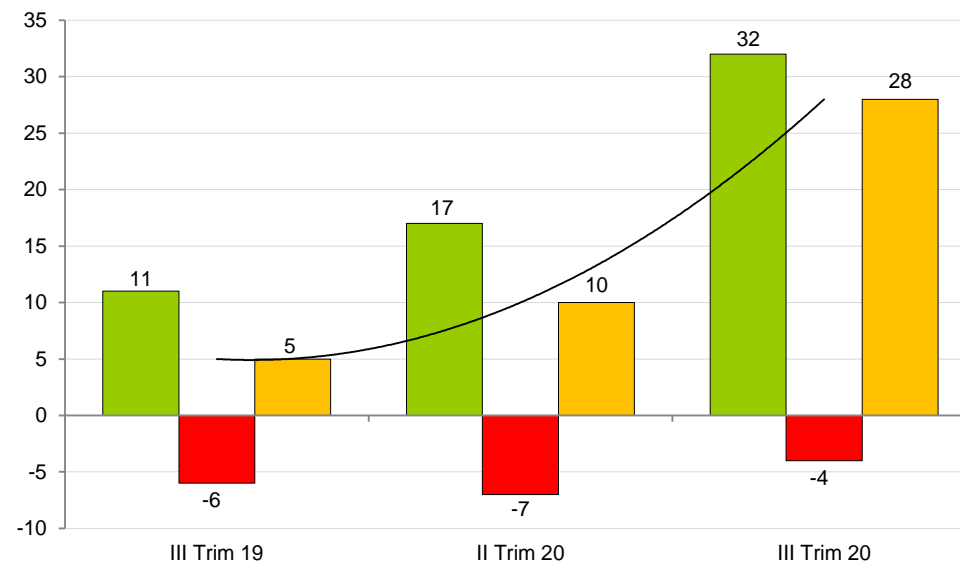
Destrucció d'empreses



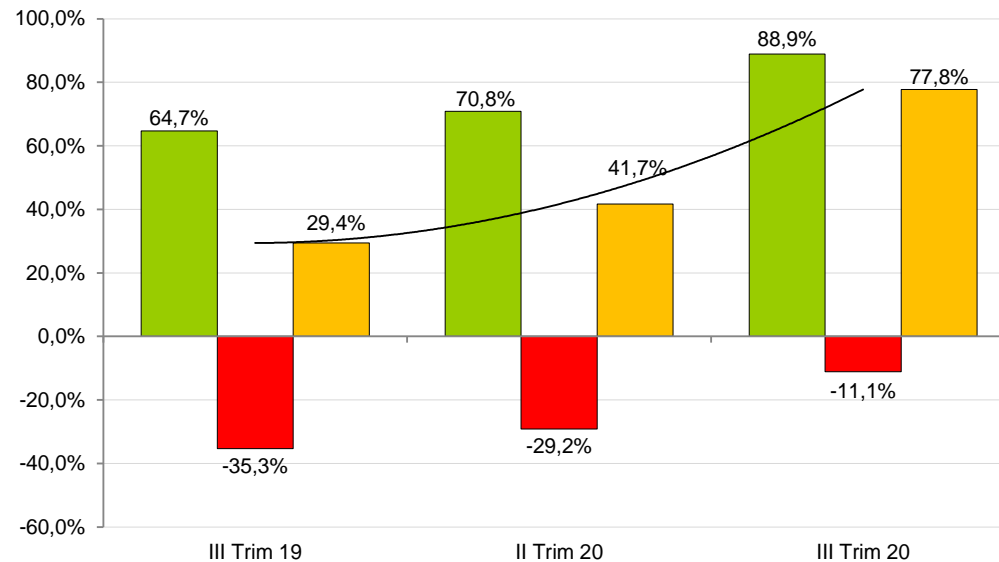
Durant aquest III trimestre, a l'àrea urbana de Girona hi ha hagut 32 constitucions i 4 dissolucions, amb una creació neta absoluta de 28 empreses. Això representa un percentatge d'augment de la creació neta del 180% de variació trimestral i del 460% en l'anyal.

Si s'analitza dins el trimestre, el resultat és una creació neta positiva del 77,8% respecte al total d'empreses involucrades (36), percentatge superior tant al de l'any anterior (29,4% de 17 empreses) com del passat trimestre (41,7% de 24 empreses).

Varició de la creació i destrucció per trimestre a l'AUG



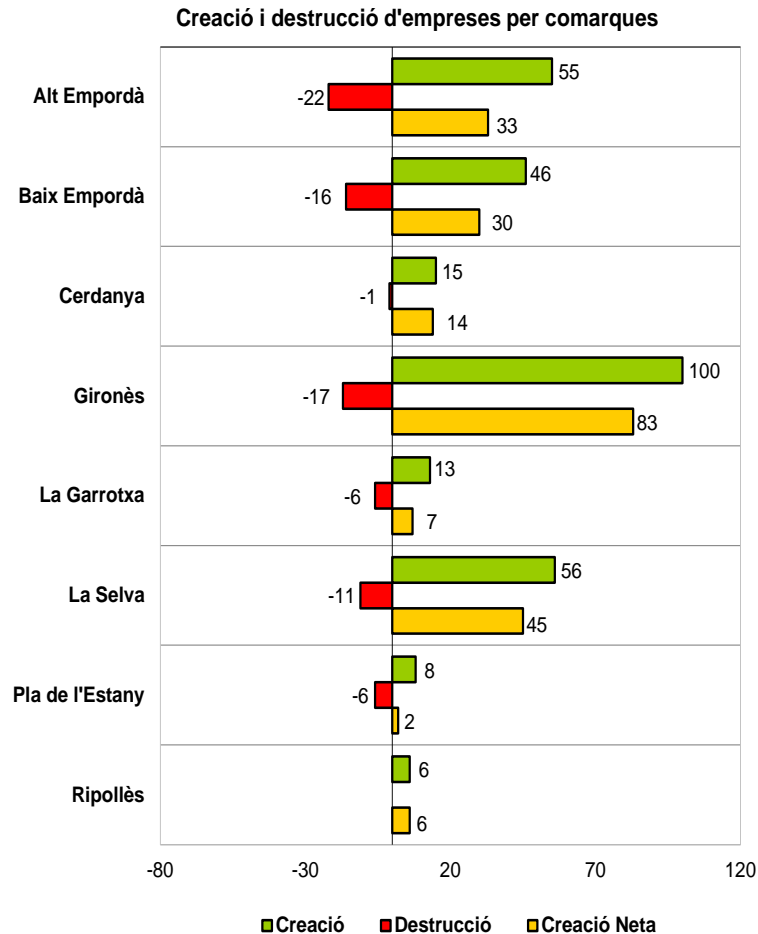
Varició de la creació i destrucció per trimestre a l'AUG



DEMARCATIÓ DE GIRONA

Creació i destrucció d'empreses, III T de 2020

Distribució de la creació – destrucció empresarial a la Demarcació de Girona

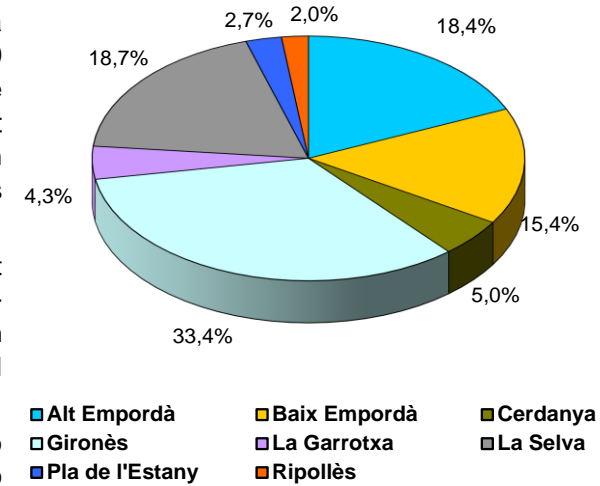


En el conjunt de la demarcació de Girona, la creació d'empreses en el III trimestre de 2020 es concentra especialment en quatre comarques: Gironès (100), la Selva (56), l'Alt Empordà (55) i Baix Empordà (46), que sumen entre elles el 86% del total de constitucions (257 noves societats).

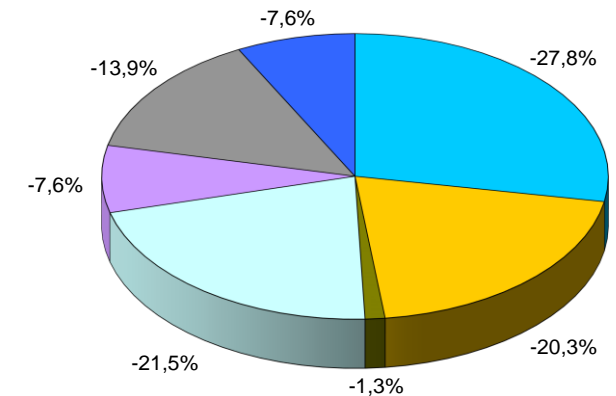
Pel que fa a la dissolució d'empreses, Alt Empordà (-22), Gironès (-17), Baix Empordà (-16) i la Selva (-11) són les que experimenten un major moviment, concentrant, el 83,5% del total (66 empreses dissoltes).

Totes les comarques de la demarcació presenten creació i destrucció d'empreses, amb l'excepció del Ripollès que no pateix cap dissolució.

Creació d'empreses



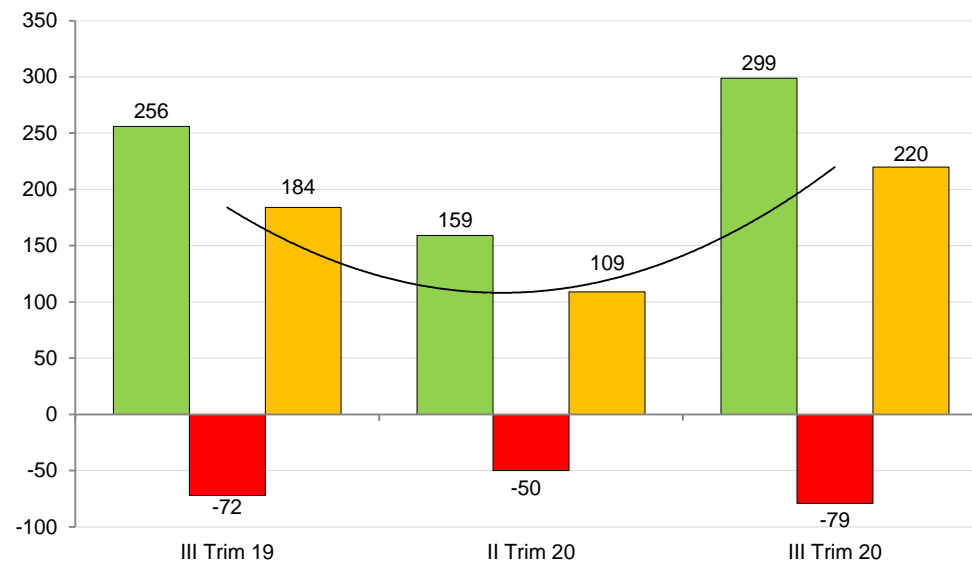
Destrucció d'empreses



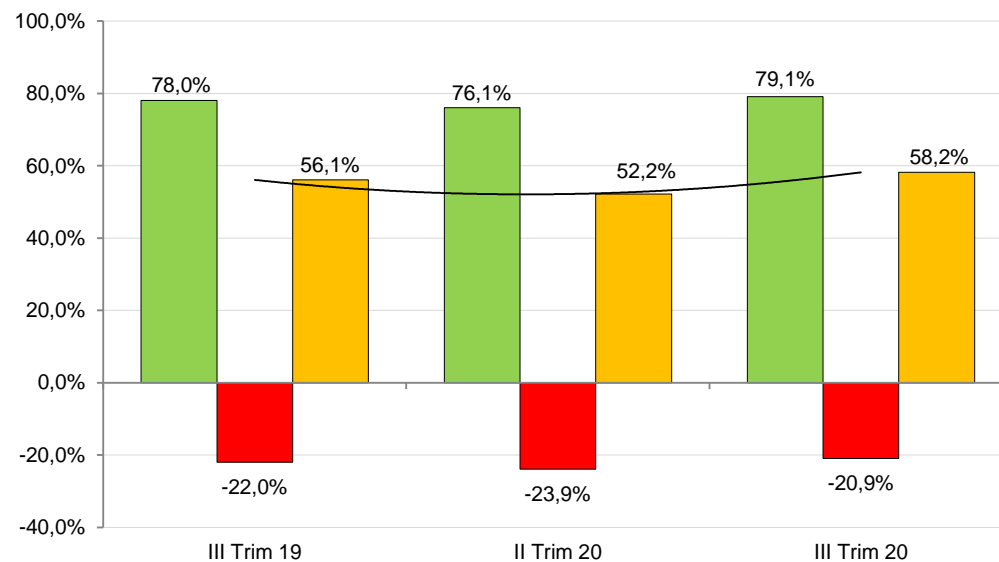
Amb la constitució de 299 societats mercantils al conjunt del total de la demarcació i la dissolució de 79, s'obté una creació neta de 220 noves empreses, la qual cosa representa un augment de la creació neta anual del 19,6% i del 101,8% respecte el trimestre anterior.

Per una altra banda, si s'analitza dins el trimestre, la creació neta positiva de 220 empreses, representa un 58,2% del total d'empreses involucrades (378), percentatge superior a l'any anterior (56,1% de 328 empreses) i al del trimestre passat (52,2% de 209 empreses).

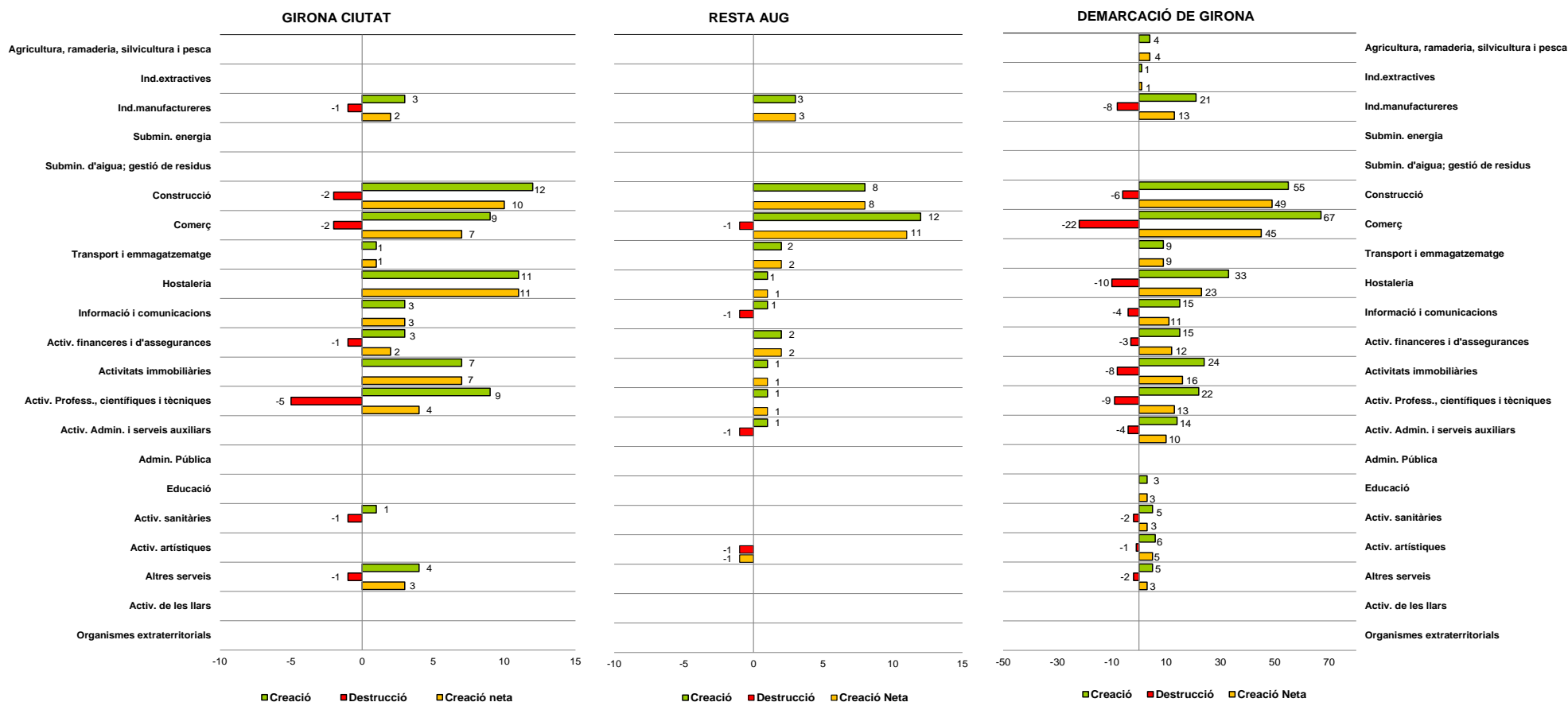
Varició de la creació i destrucció per trimestre a la demarcació de Girona



Varició de la creació i destrucció per trimestre a la demarcació de Girona



CREACIÓ – DESTRUCCIÓ D'EMPRESSES PER ACTIVITATS ECONÒMIQUES. III T DE 2020



Del total de noves empreses creades a la ciutat de Girona durant el III trimestre de 2020, predominen les dedicades a la construcció (12), seguida de les d'hostaleria (11), comerç (9) i les activitats professionals, científiques i tècniques (9), que juntes suposen el 76,2% de les creacions. En el cas de l'àrea urbana de Girona la creació es produeix principalment al comerç, la construcció i les indústries manufactureres (que signifiquen el 71,9%). En el total de la Demarcació, es concentra en el comerç, la construcció i l'hostaleria, que en global sumen el 51,8% de la creació.

En relació a la destrucció de societats mercantils, a la ciutat de Girona les dissolucions es registren principalment a les activitats professionals, científiques i tècniques (5), la construcció i el comerç (amb 2 cada una). A l'àrea urbana les dissolucions es produeixen al comerç, la informació i comunicacions, les activitats administratives i auxiliars i les activitats artístiques (1 cada una). Al total de la Demarcació el comerç és l'activitat més afectada (22), seguit de l'hostaleria (10).

A la ciutat de Girona, l'hostaleria és qui presenta major creació neta d'empreses. A la resta de l'àrea urbana, el comerç és qui obté més creació neta, però les activitats artístiques presenten un saldo negatiu. A la Demarcació, el saldo positiu més alt es troba a la construcció i al comerç, mentre que no hi ha activitat amb saldo negatiu.