



**bservatori del
mercat de
treball, del
comerç i del
turisme**

Àrea de Promoció Econòmica

II trimestre 2021

**Creació – destrucció d'empreses
a la ciutat de Girona, l'AUG i la
Demarcació de Girona**

SOC

Servei d'Ocupació
de Catalunya



**Generalitat
de Catalunya**



Unió Europea
Fons Social Europeu
L'FSE inverteix en el teu futur

Aquesta acció està subvencionada pel Servei Públic d'Ocupació de Catalunya en el marc dels Programes de suport al desenvolupament local.

Ajuntament  **de Girona**

Àrea de Promoció Econòmica

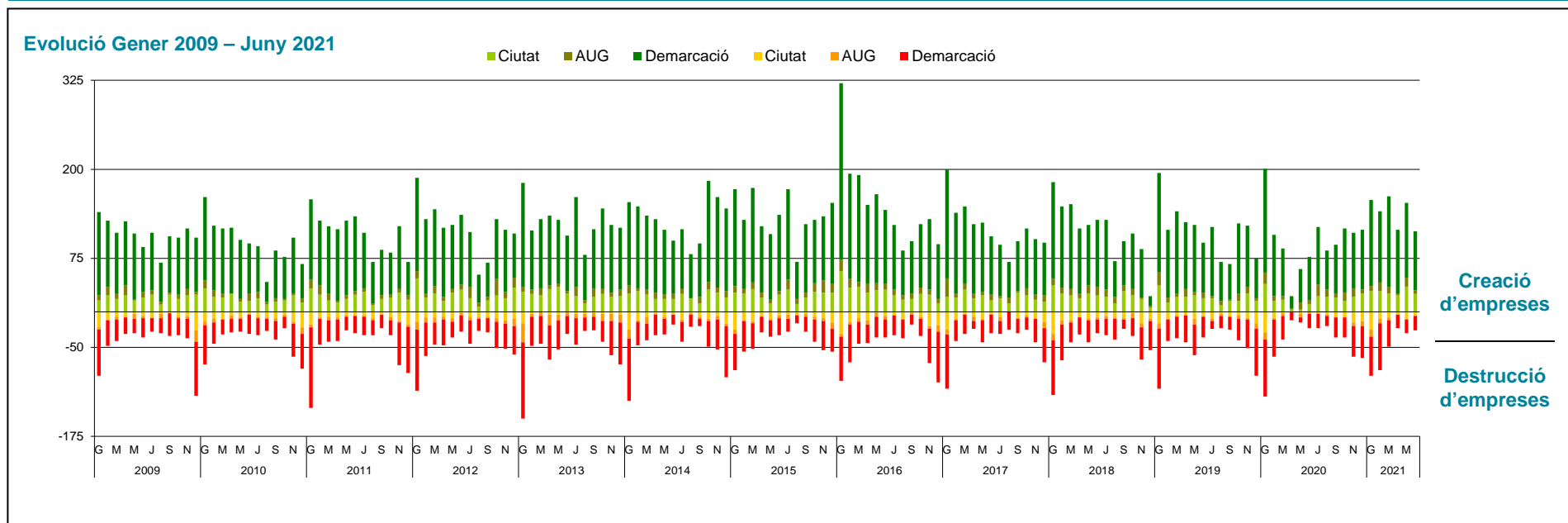
Girona, novembre de 2021

ÍNDEX

CREACIÓ I DESTRUCCIÓ D'EMPRESES: II TRIMESTRE DE 2021	1
BARRIS DE LA CIUTAT DE GIRONA	
Creació i destrucció d'empreses, II T 2021	2
ÀREA URBANA DE GIRONA (AUG)	
Creació i destrucció d'empreses, II T 2021	4
DEMARCACIÓ DE GIRONA	
Creació i destrucció d'empreses, II T 2021	6
CREACIÓ – DESTRUCCIÓ D'EMPRESES	
Per activitats econòmiques. II T 2021	8

CREACIÓ I DESTRUCCIÓ D'EMPRESES: II TRIMESTRE DE 2021

II T 2021	CREACIÓ							DESTRUCCIÓ						CREACIÓ NETA							
	Valor	Var. Anual		Var. Trimestral			Valor	Var. Anual		Var. Trimestral		Valor	Var. Anual		Var. Trimestral						
		Abs	Rel	Abs	Rel			Abs	Rel	Abs	Rel		Abs	Rel	Abs	Rel					
Girona	83	66	388,2	▲	-1	-1,2	▼	19	14	280,0	▲	-24	-55,8	▼	64	52	433,3	▲	23	56,1	▲
Resta Àrea Urbana	21	4	23,5	▲	-7	-25,0	▼	2	-5	-71,4	▼	-18	-90,0	▼	19	9	90,0	▲	11	137,5	▲
Resta Demarcació	277	152	121,6	▲	-71	-20,4	▼	58	20	52,6	▲	-100	-63,3	▼	219	132	151,7	▲	29	15,3	▲
Total	381	222	139,6		-79	-17,2		79	29	58,0		-142	-64,3		302	193	177,1		63	26,4	



Durant el segon trimestre del 2021 s'ha produït a la ciutat de Girona una creació neta de 64 noves empreses, com a resultat de la constitució de 83 societats mercantils i el tancament de 19. Això representa un augment en quant a creació neta en relació al mateix període de l'any anterior del 433,3%. En relació al I trimestre del 2021 la variació també ha estat positiva, suposant un augment del 56,1%.

Pel que fa a la resta de l'àrea urbana de Girona, es creen 21 empreses, exactament 4 més, que en el mateix període de l'any anterior i 7 menys que el trimestre anterior. La dissolució d'empreses ha estat de 2, resultant 5 menys que l'any anterior i 18 menys que el passat trimestre. En total, la creació neta en aquesta àrea durant el I trimestre ha estat de 19 empreses, fet que suposa una evolució anual positiva del 90%, igual que en l'evolució trimestral, que presenta un augment del 137,5%.

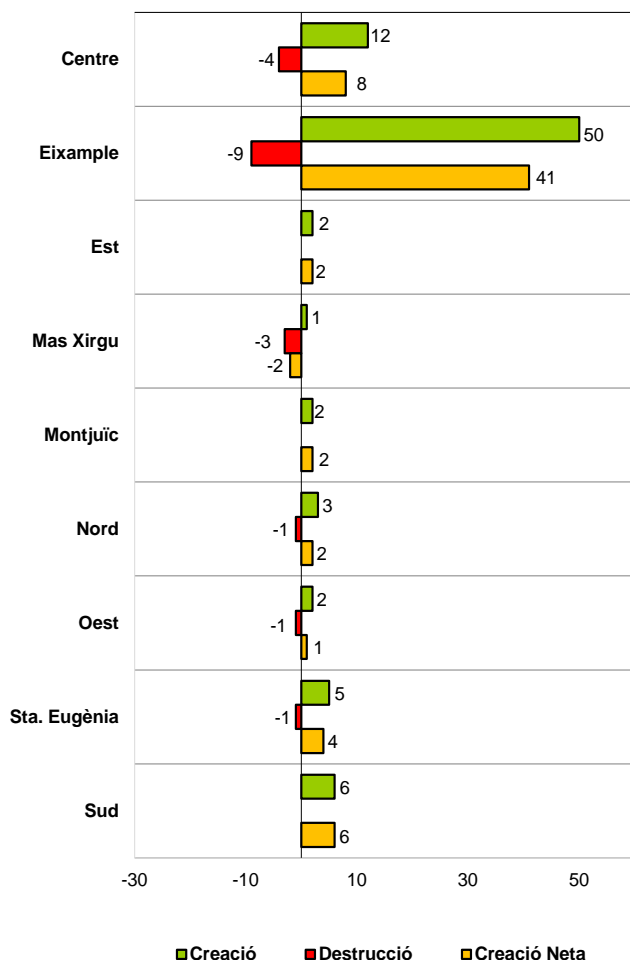
A la resta de la Demarcació de Girona, amb una creació de 277 empreses i una dissolució de 58 registra una creació neta de 219 empreses. Aquesta dada suposa un augment de la creació neta en l'evolució anual (151,7%) i del 15,3% en la trimestral.

BARRIS DE LA CIUTAT DE GIRONA

Creació i destrucció d'empreses, II T 2021

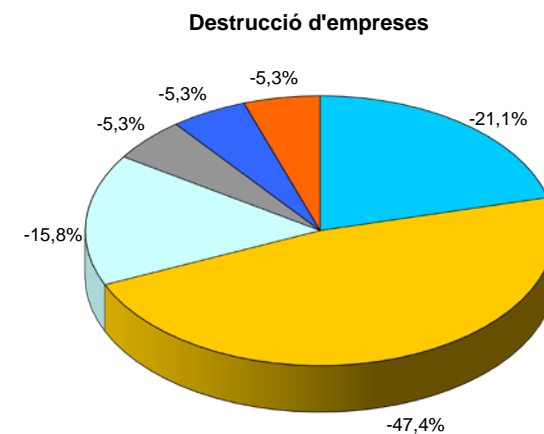
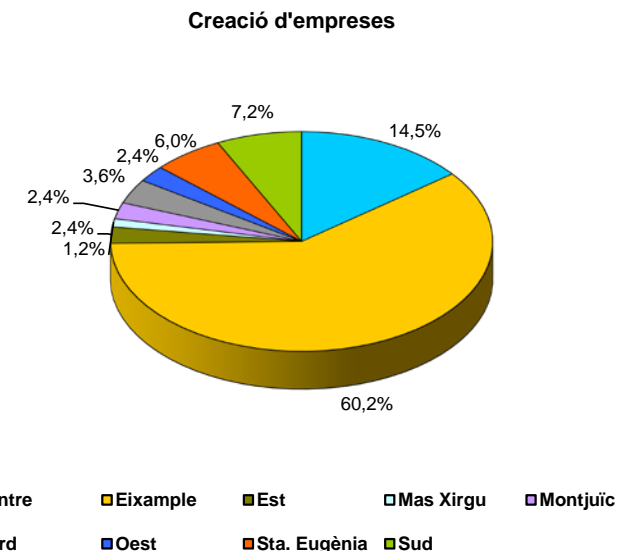
Distribució de la creació – destrucció empresarial a la ciutat de Girona

Creació i destrucció d'empreses per barris de la ciutat



Aquest segon trimestre de l'any tots els barris de Girona presenten alguna creació d'empreses. L'Eixample segueix essent el barri de la ciutat amb major nombre de constitucions (60,2%), seguit del Centre, que aglutina el 14,5% de la creació empresarial el Sud, que agrupa un 7,2% de la creació total de la ciutat. Entre les tres zones aglutinen el 81,9% de la nova creació de societats a Girona.

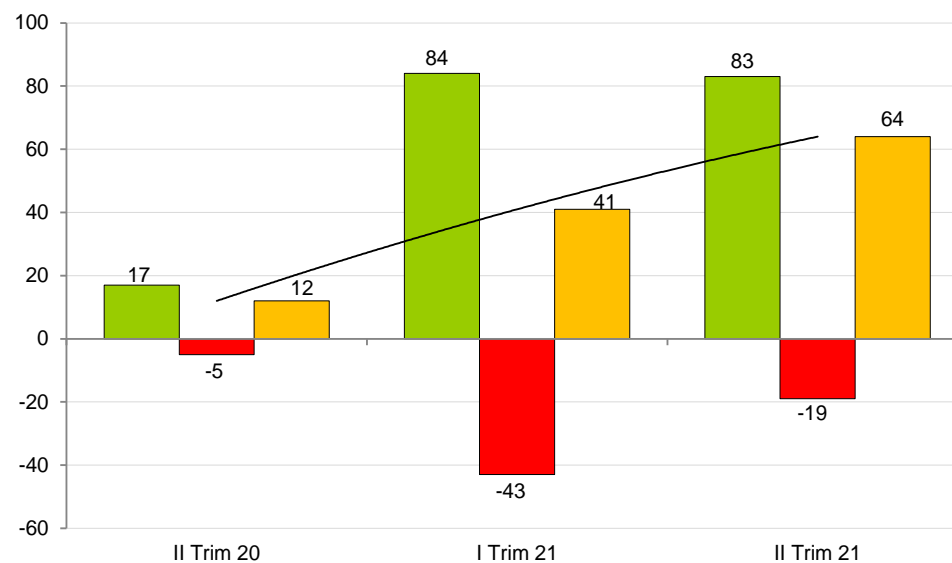
La destrucció d'empreses se centra sobretot a l'Eixample, al Centre i a Mas Xirgu, que entre els tres aglutinen el 84,2% de les dissolucions totals. Els barris de l'Est, Montjuïc i Sud no presenten cap dissolució durant el 2n trimestre.



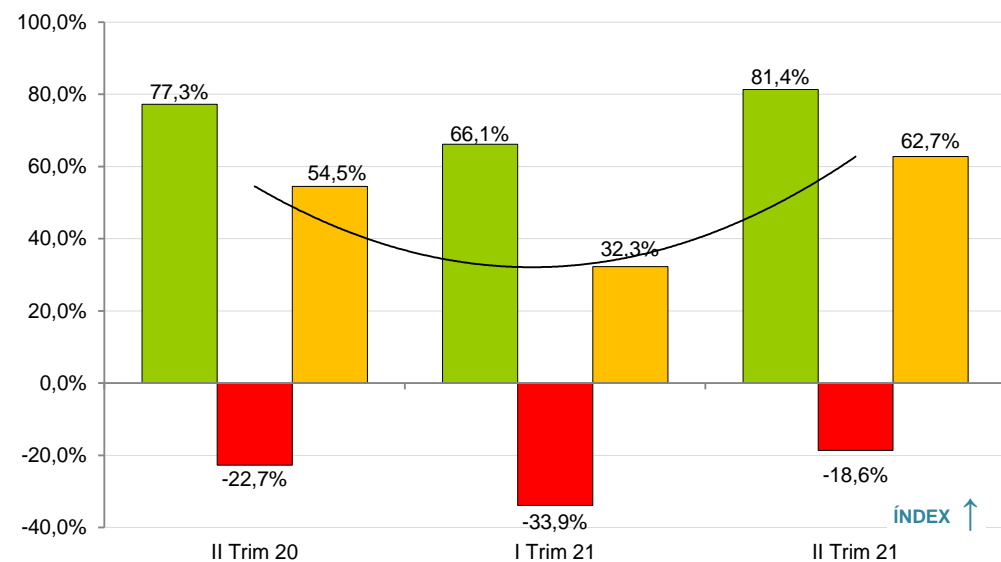
Considerant la relació creació/destrucció d'empreses a la ciutat de Girona, al 2on trimestre hi ha hagut un total de 83 constitucions i 19 dissolucions, resultant una creació neta de 64 empreses. Aquesta dada suposa un augment en la variació trimestral del 56,10% i del 433,33% en la comparativa anual (respecte l'any anterior).

Si s'analitzen els valors dins el trimestre (quantes empreses es creen i destrueixen i els seus percentatges respecte al total d'empreses involucrades), s'observa que al II trimestre de 2021 les constitucions suposen un 81,4% i les dissolucions són el 18,6%. En global, la creació neta significa el 62,7% del total d'empreses involucrades. El percentatge de creació neta d'aquest període és superior tan al del passat trimestre com al del 2020.

Variació de la creació i destrucció per trimestre a Girona



Variació de la creació i destrucció per trimestre a Girona



ÀREA URBANA DE GIRONA (AUG) Creació i destrucció d'empreses, II T 2021

Distribució de la creació – destrucció empresarial a l'AUG

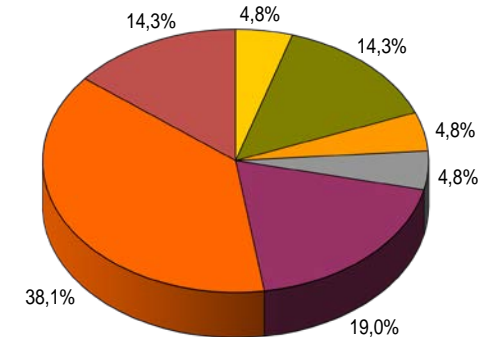
Creació i destrucció d'empreses per municipis de l'AUG



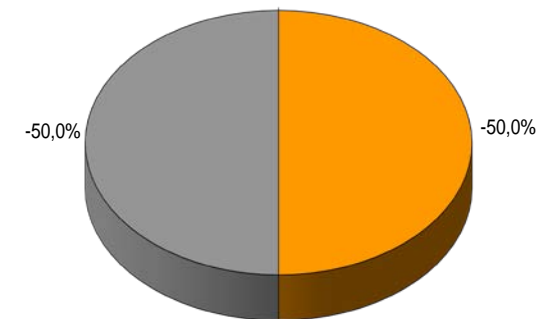
En aquest trimestre de l'any, l'activitat a la resta de l'àrea urbana de Girona en creació d'empreses presenta un total de 21 noves constitucions. Salt, amb 8 noves empreses és la que més creació obté, seguida de Riudellots de la Selva amb 4 noves constitucions.

En el cas de les dissolucions d'empreses se n'han produït 2 en tota l'àrea urbana, una a Fornells de la Selva i l'altra a Quart.

Creació d'empreses



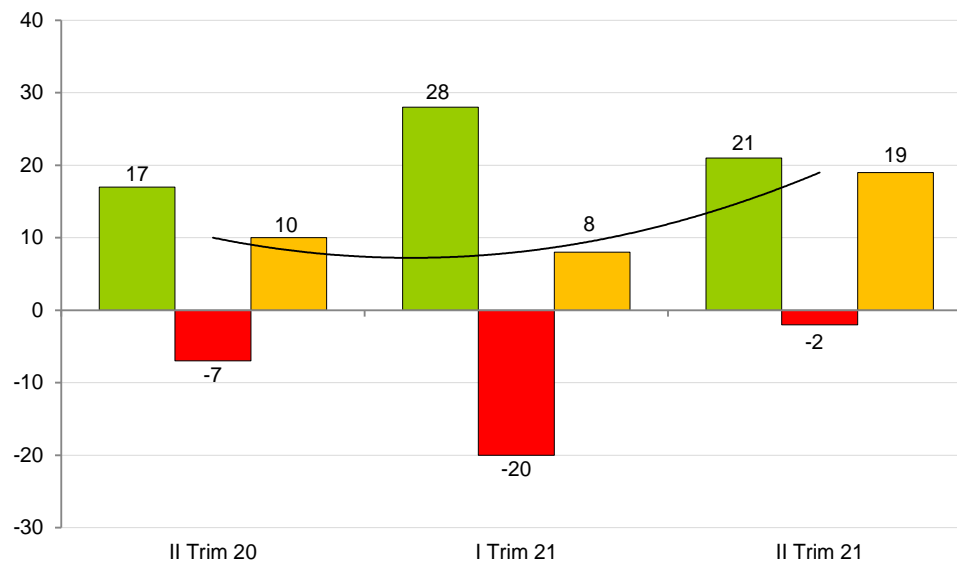
Destrucció d'empreses



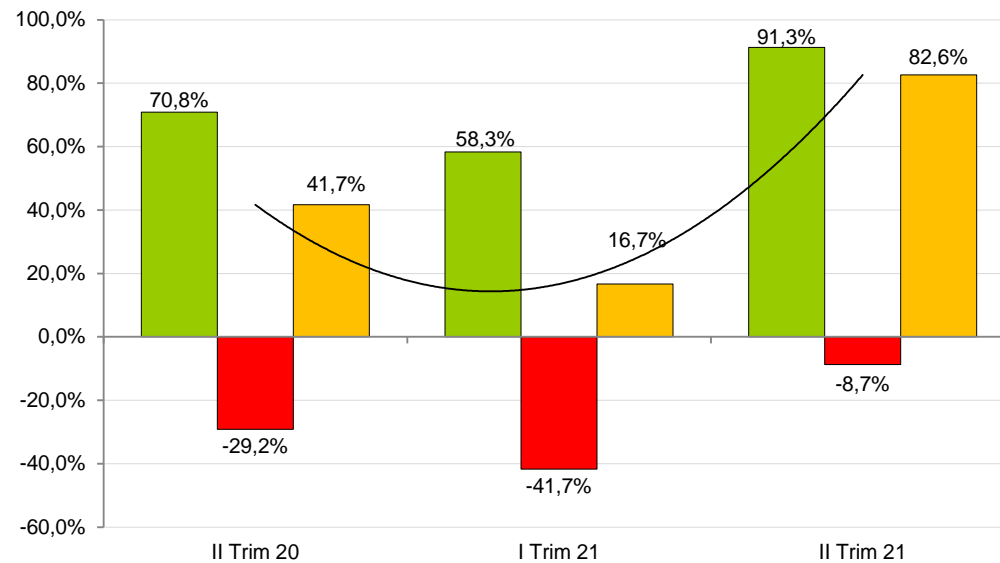
Durant aquest II trimestre, a l'àrea urbana de Girona hi ha hagut 21 constitucions i 2 dissolucions, amb una creació neta absoluta de 19 empreses. Això representa un percentatge d'augment de la creació neta del 137,5% de variació trimestral i del 90% en l'anyal.

Si s'analitza dins el trimestre, el resultat és una creació neta positiva del 82,6% respecte al total d'empreses involucrades (23), percentatge superior al de l'any anterior (41,7% de 24 empreses) i del passat trimestre (16,7% de 48 empreses).

Varició de la creació i destrucció per trimestre a l'AUG



Varició de la creació i destrucció per trimestre a l'AUG

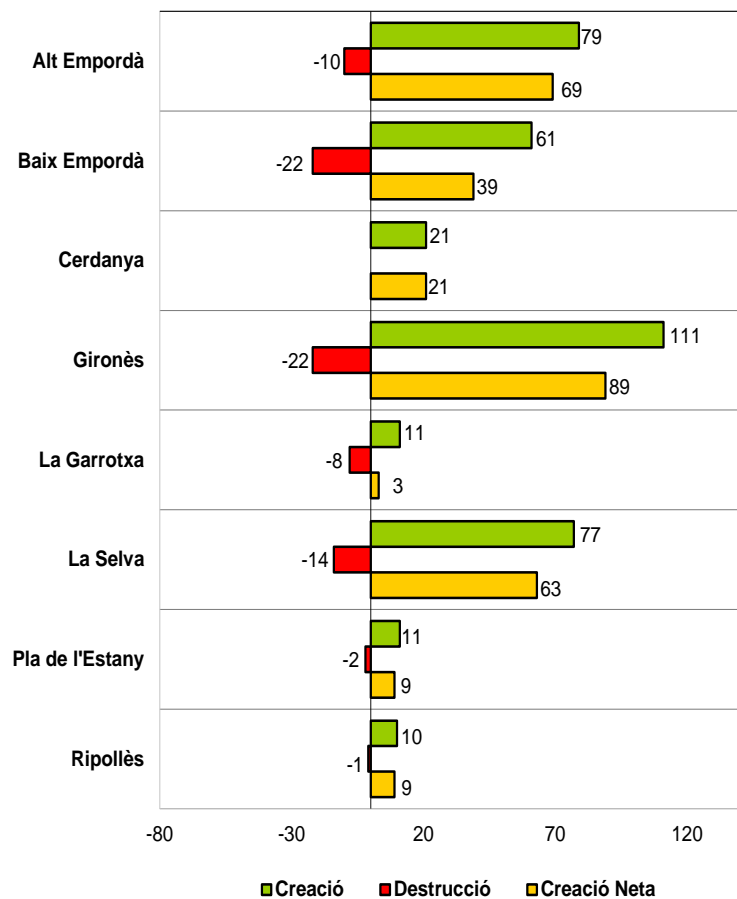


DEMARCATIÓ DE GIRONA

Creació i destrucció d'empreses, II T de 2021

Distribució de la creació – destrucció empresarial a la Demarcació de Girona

Creació i destrucció d'empreses per comarques

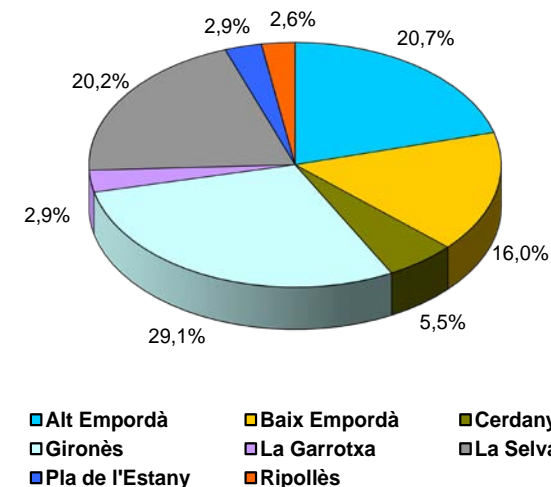


En el conjunt de la demarcació de Girona, la creació d'empreses en el II trimestre de 2021 es concentra especialment en quatre comarques: Gironès (111), l'Alt Empordà (79), la Selva (77) i Baix Empordà (61), que entre elles sumen el 86,1% del total de constitucions (381 noves societats).

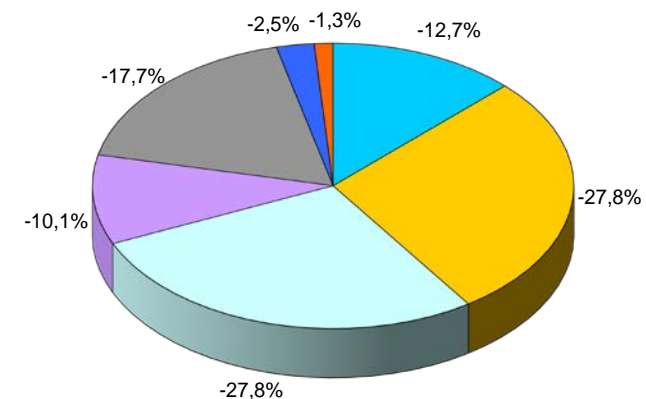
Pel que fa a la dissolució d'empreses, Gironès (-22), Baix Empordà (-22), la Selva (-14) i Alt Empordà (-10) són les que experimenten un major moviment, concentrant, el 86,1% del total (79 empreses dissoltes).

La Cerdanya no presenta cap dissolució en aquest trimestre.

Creació d'empreses



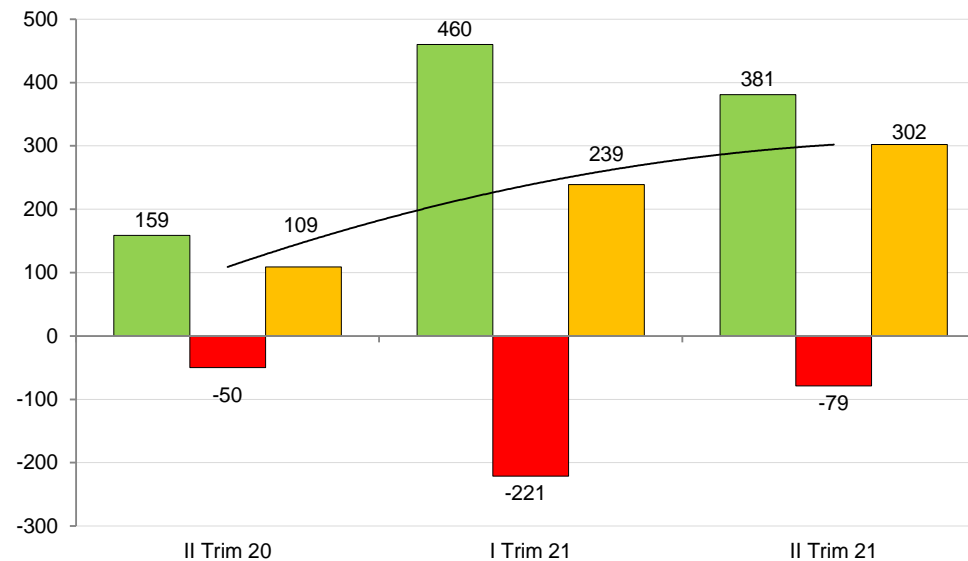
Destrucció d'empreses



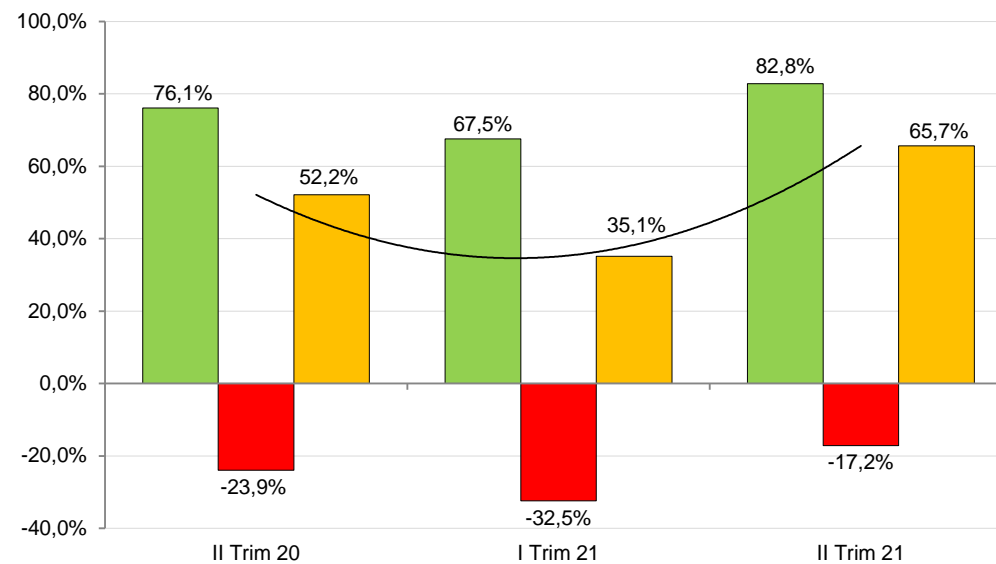
Amb la constitució de 381 societats mercantils al conjunt del total de la demarcació i la dissolució de 79, s'obté una creació neta de 302 noves empreses, la qual cosa representa un augment de la creació neta anual del 177,1% i del 26,4% respecte el trimestre anterior.

Per una altra banda, si s'analitza dins el trimestre, la creació neta positiva de 302 empreses, representa un 65,7% del total d'empreses involucrades (460), percentatge superior al del trimestre passat (35,1% de 681 empreses) i al de l'any anterior (52,2% de 209 empreses).

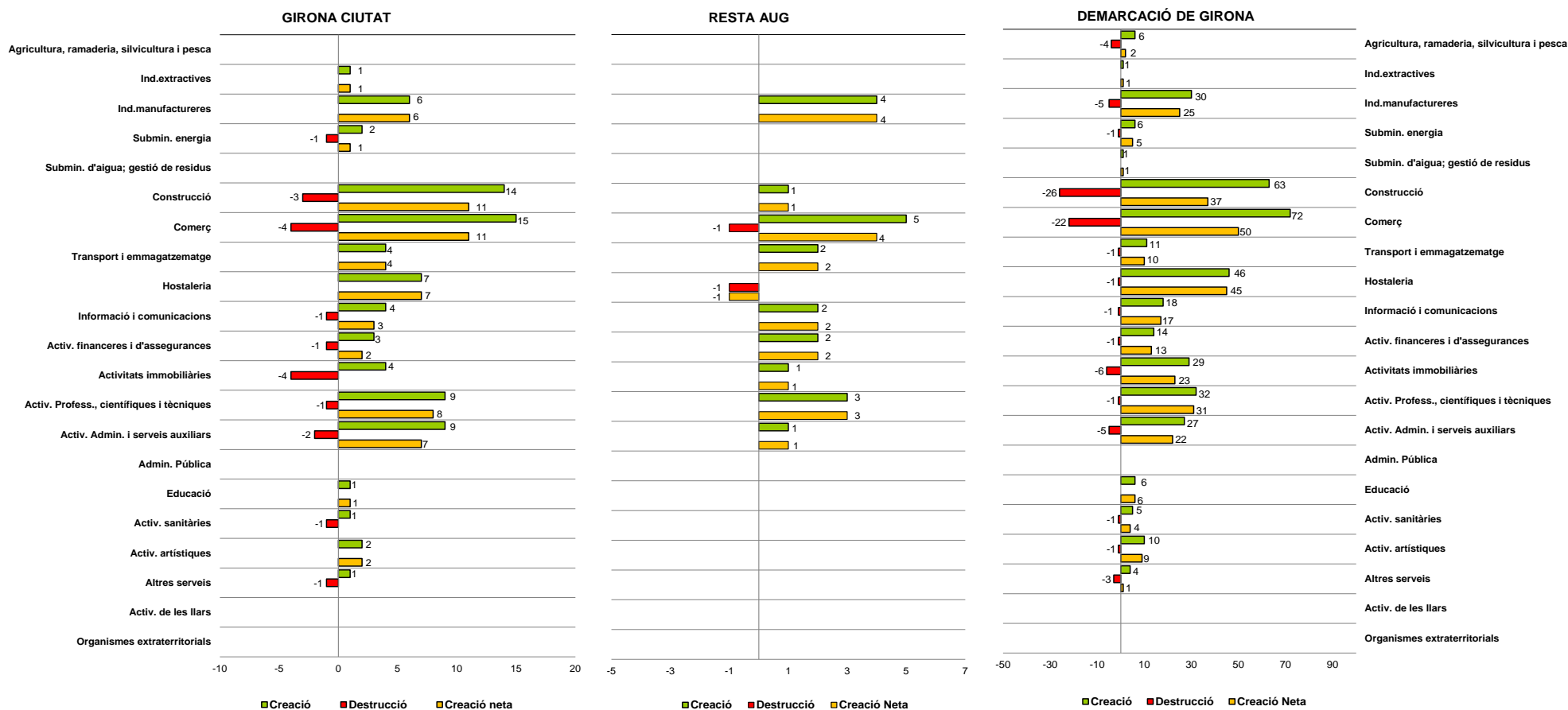
Variació de la creació i destrucció per trimestre a la demarcació de Girona



Variació de la creació i destrucció per trimestre a la demarcació de Girona



CREACIÓ – DESTRUCCIÓ D'EMPRESSES PER ACTIVITATS ECONÒMIQUES. II T DE 2021



Del total de noves empreses creades a la ciutat de Girona durant el II trimestre de 2021, predominen les dedicades al comerç (15), seguida de les de la construcció (14), les activitats professionals, científiques i tècniques i les activitats administratives i de serveis auxiliars (9 cada una), que juntes suposen el 56,63% de les creacions. En el cas de l'àrea urbana de Girona la creació es produeix principalment al comerç, les indústries manufactureres i les activitats professionals, científiques i tècniques (que signifiquen el 57,14%). En el global de la Demarcació, les principals activitats es concentren en el comerç, la construcció i l'hostaleria que sumen el 47,51% de la creació.

En relació a la destrucció de societats mercantils, a la ciutat de Girona les dissolucions es registren principalment al comerç, les activitats immobiliàries (4 cada una) i la construcció (3). A l'àrea urbana les dissolucions es produeixen en el comerç i l'hostaleria. Al total de la Demarcació la construcció és l'activitat més afectada (26), seguida del comerç (22) i les activitats immobiliàries (6).

A la ciutat de Girona, el comerç és qui presenta major creació neta d'empreses. A la resta de l'àrea urbana, ho és el comerç i les indústries manufactureres. Finalment, a la Demarcació, el saldo positiu més alt també es troba al comerç.