



**Observatori del
mercat de
treball, del
comerç i del
turisme**

Àrea de Promoció Econòmica

II trimestre 2020

**Creació – destrucció d'empreses
a la ciutat de Girona, l'AUG i la
Demarcació de Girona**



Aquesta acció està subvencionada pel Servei Públic d'Ocupació de Catalunya en el marc dels Programes de suport al desenvolupament local.

Ajuntament  **de Girona**

Àrea de Promoció Econòmica

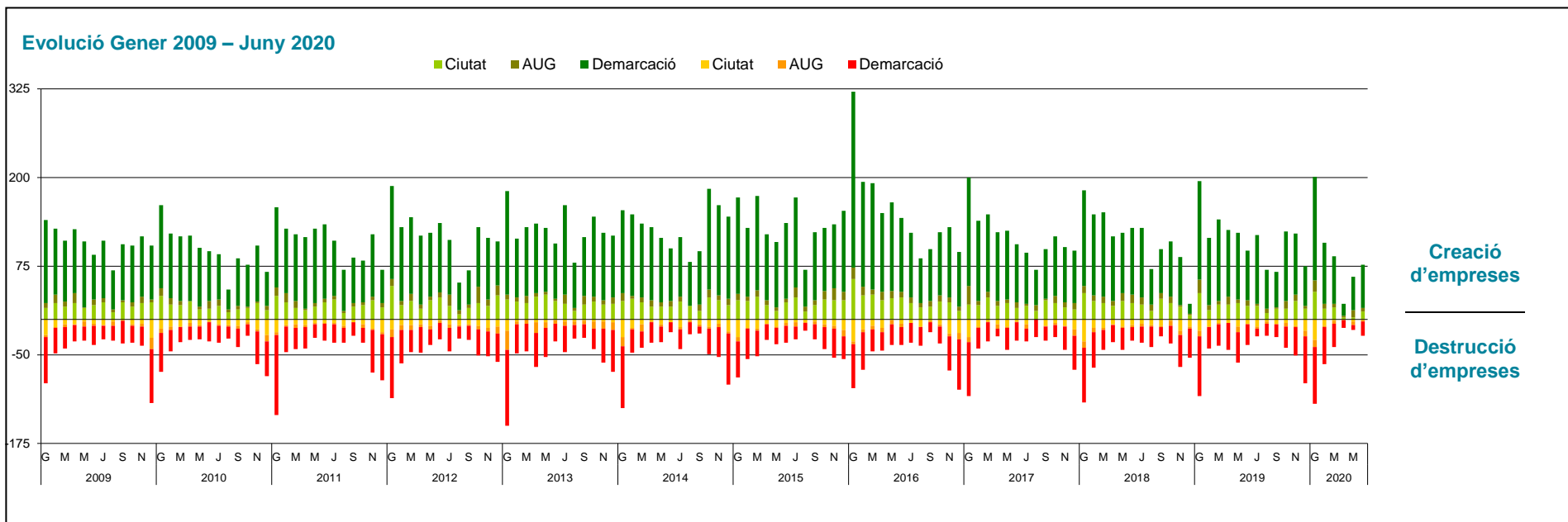
Girona, novembre de 2020

ÍNDEX

CREACIÓ I DESTRUCCIÓ D'EMPRESES: II TRIMESTRE DE 2020	1
BARRIS DE LA CIUTAT DE GIRONA	
Creació i destrucció d'empreses, II T 2020	2
ÀREA URBANA DE GIRONA (AUG)	
Creació i destrucció d'empreses, II T 2020	4
DEMARCACIÓ DE GIRONA	
Creació i destrucció d'empreses, II T 2020	6
CREACIÓ – DESTRUCCIÓ D'EMPRESES	
Per activitats econòmiques. II T 2020	8

CREACIÓ I DESTRUCCIÓ D'EMPRESES: II TRIMESTRE DE 2020

II T 2020	CREACIÓ						DESTRUCCIÓ						CREACIÓ NETA								
	Valor	Var. Anual		Var. Trimestral			Valor	Var. Anual		Var. Trimestral			Valor	Var. Anual		Var. Trimestral					
		Abs	Rel	Abs	Rel			Abs	Rel	Abs	Rel										
Girona	17	-46	-73,0	▼	-54	-76,1	▼	5	-16	-76,2	▼	-35	-87,5	▼	12	-30	-71,4	▼	-19	-61,3	▼
Resta Àrea Urbana	17	-7	-29,2	▼	-11	-39,3	▼	7	-2	-22,2	▼	-9	-56,3	▼	10	-5	-33,3	▼	-2	-16,7	▼
Resta Demarcació	125	-133	-51,6	▼	-174	-58,2	▼	38	-72	-65,5	▼	-127	-77,0	▼	87	-61	-41,2	▼	-47	-35,1	▼
Total	159	-186	-53,9		-239	-60,1		50	-90	-64,3		-171	-77,4		109	-96	-46,8		-68	-38,4	



Durant el segon trimestre del 2020 s'ha produït a la ciutat de Girona una creació neta de 12 noves empreses, com a resultat de la constitució de 17 societats mercantils i el tancament de 5. Això representa un descens en quant a creació neta en relació al mateix període de l'any anterior del 71,4%. En relació al I trimestre del 2020 la variació també ha estat negativa, suposant un descens del 61,3%, fet que s'explica per estar en ple confinament de la crisi del Covid-19.

Pel que fa a la resta de l'àrea urbana de Girona, es creen 17 empreses, 7 menys que en el mateix període de l'any anterior i 11 menys que el trimestre anterior. La dissolució d'empreses ha estat de 7, resultant 2 menys que l'any anterior i 9 menys que el passat trimestre. En total, la creació neta en aquesta àrea durant el II trimestre ha estat de 10 empreses, fet que suposa una evolució negativa tant en relació a l'any anterior (33,3% menys) com en comparació amb l'anterior trimestre (-16,7%).

A la resta de la Demarcació de Girona, amb una creació de 125 empreses i una dissolució de 38, es registra un descens de la creació neta tant en l'evolució anual com en la trimestral (del 41,2% i del 35,1% respectivament).

BARRIS DE LA CIUTAT DE GIRONA

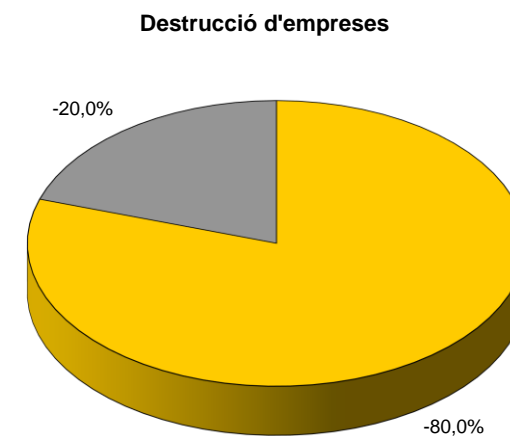
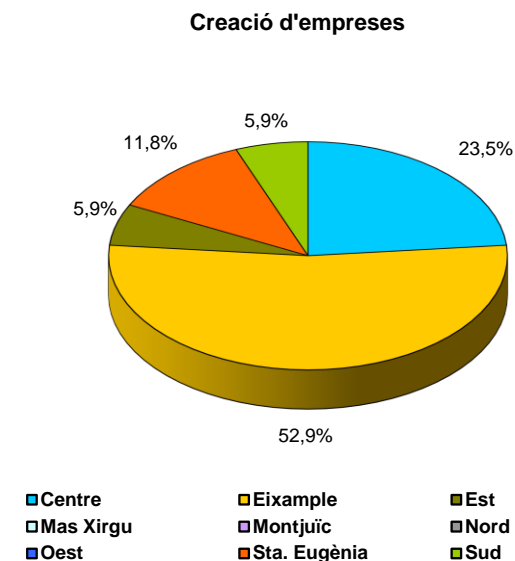
Creació i destrucció d'empreses, II T 2020

Distribució de la creació – destrucció empresarial a la ciutat de Girona



Aquest segon trimestre de l'any els barris de Mas Xirgu, Montjuïc, barri Nord i Oest no presenten creació d'empreses. L'Eixample segueix essent el barri de la ciutat amb major nombre de constitucions (52,9%), seguit del Centre, que aglutina el 23,5% de la creació empresarial i Santa Eugènia, que agrupa un 11,8% de la creació total de la ciutat. Entre les tres zones aglutinen el 88,2% de la nova creació de societats a Girona.

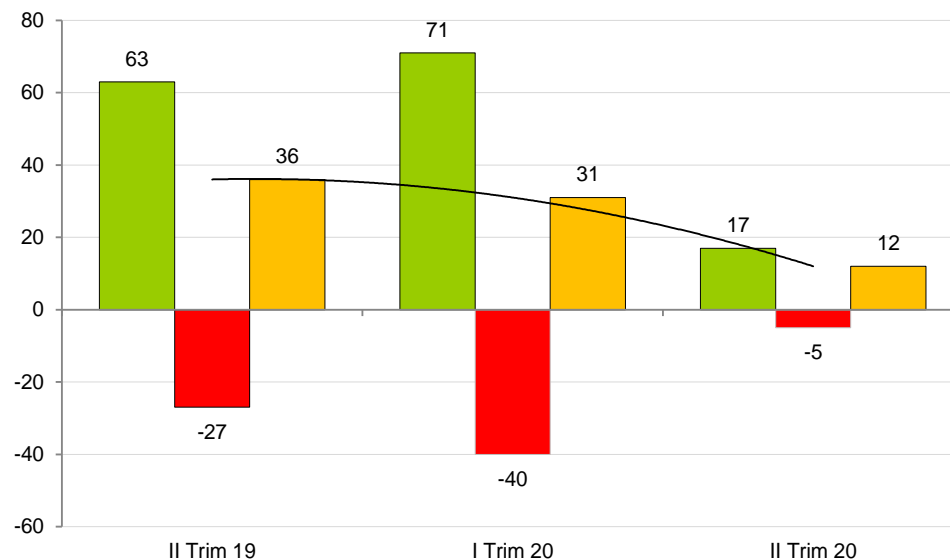
La destrucció d'empreses se centra exclusivament a l'Eixample i al Centre, amb el 80% i el 20% de les destruccions respectivament. La resta de barris no pateixen cap dissolució.



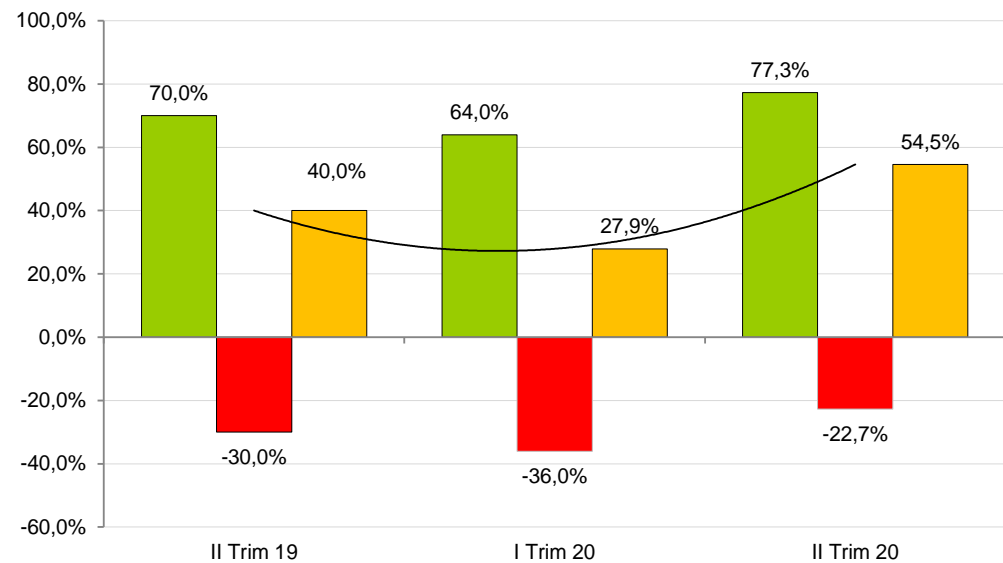
Considerant la relació creació/destrucció d'empreses a la ciutat de Girona, al 2on trimestre hi ha hagut un total de 17 constitucions i 5 dissolucions, resultant una creació neta de 12 empreses. Aquesta dada suposa un descens en la variació trimestral del 61,3% i del 66,7% en la comparativa anual (respecte l'any anterior).

Si s'analitzen els valors dins el trimestre (quantes empreses es creen i destrueixen i els seus percentatges respecte al total d'empreses involucrades), s'observa que al II trimestre de 2020 les constitucions suposen un 77,3% i les dissolucions són el 22,7%. En global, la creació neta significa el 54,5% del total d'empreses involucrades. El percentatge de creació neta d'aquest període és superior tan al del passat trimestre com al del 2019.

Variació de la creació i destrucció per trimestre a Girona



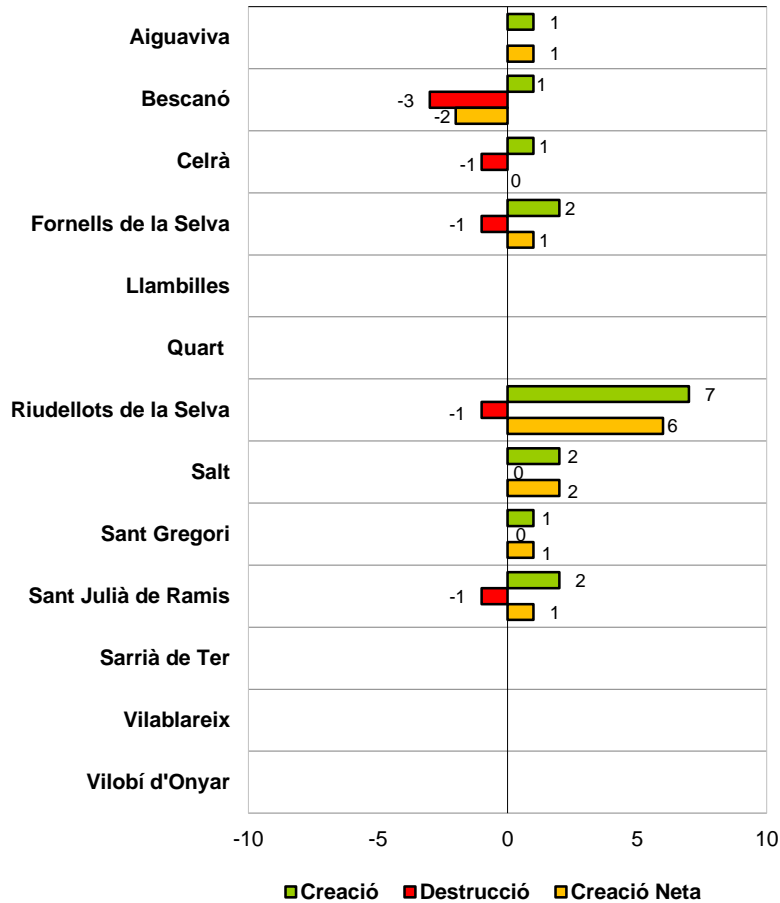
Variació de la creació i destrucció per trimestre a Girona



ÀREA URBANA DE GIRONA (AUG) Creació i destrucció d'empreses, II T 2020

Distribució de la creació – destrucció empresarial a l'AUG

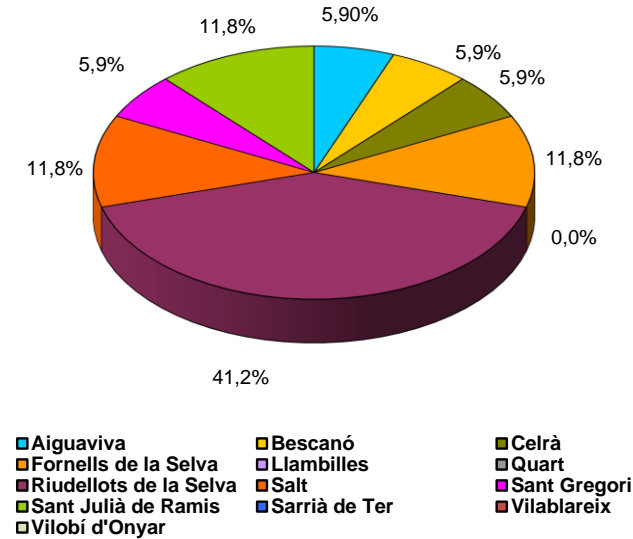
Creació i destrucció d'empreses per municipis de l'AUG



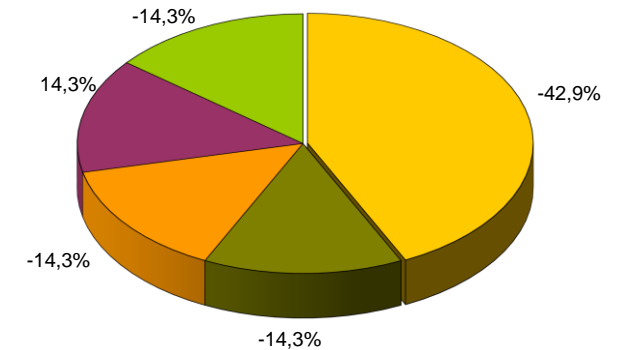
En aquest trimestre de l'any, l'activitat a la resta de l'àrea urbana de Girona en creació d'empreses presenta un total de 17 noves constitucions. Riudellots de la Selva, amb 7 noves empreses és la que més creació obté, seguida de Fornells de la Selva, Salt i Sant Julià de Ramis amb 2 noves constitucions cada població.

En el cas de les dissolucions d'empreses, se n'han produït 7, amb Bescanó a la davantera amb 3 empreses dissoltes. Aquest 2n trimestre hi ha 8 municipis que no presenten dissolucions.

Creació d'empreses



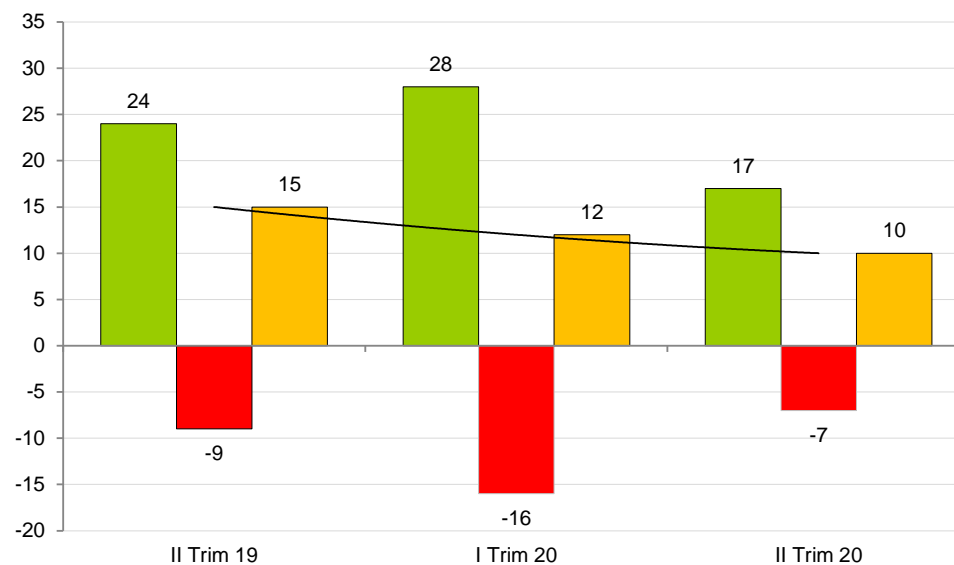
Destrucció d'empreses



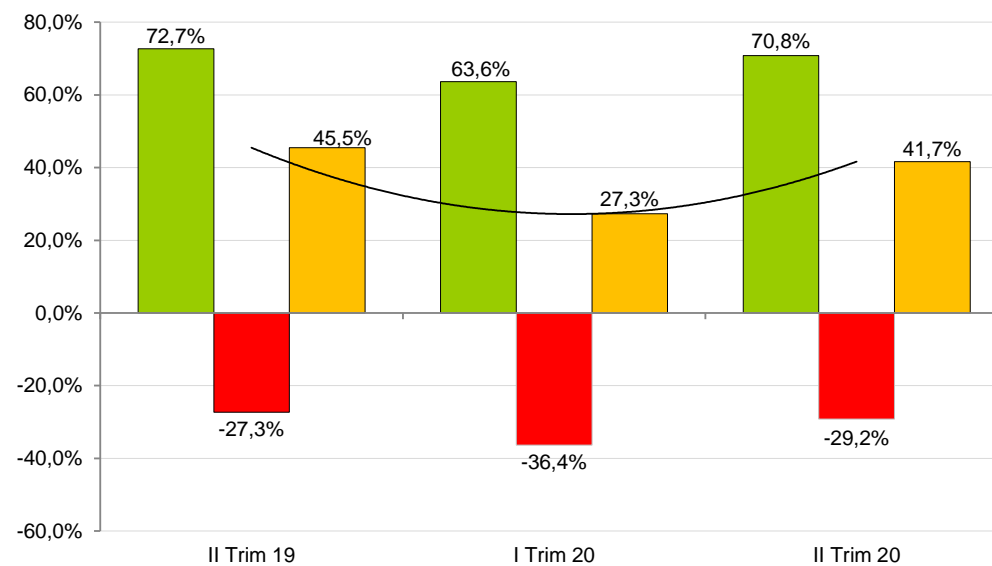
Durant aquest II trimestre, a l'àrea urbana de Girona hi ha hagut 17 constitucions i 7 dissolucions, amb una creació neta absoluta de 10 empreses. Això representa un percentatge de descens de la creació neta del 16,67% de variació trimestral i del 33,33% en l'anyal.

Si s'analitza dins el trimestre, el resultat és una creació neta positiva del 41,7% respecte al total d'empreses involucrades (24), percentatge inferior a l'any anterior (45,5% de 33 empreses) però superior al trimestre anterior (27,3% de 44 empreses).

Variació de la creació i destrucció per trimestre a l'AUG



Variació de la creació i destrucció per trimestre a l'AUG

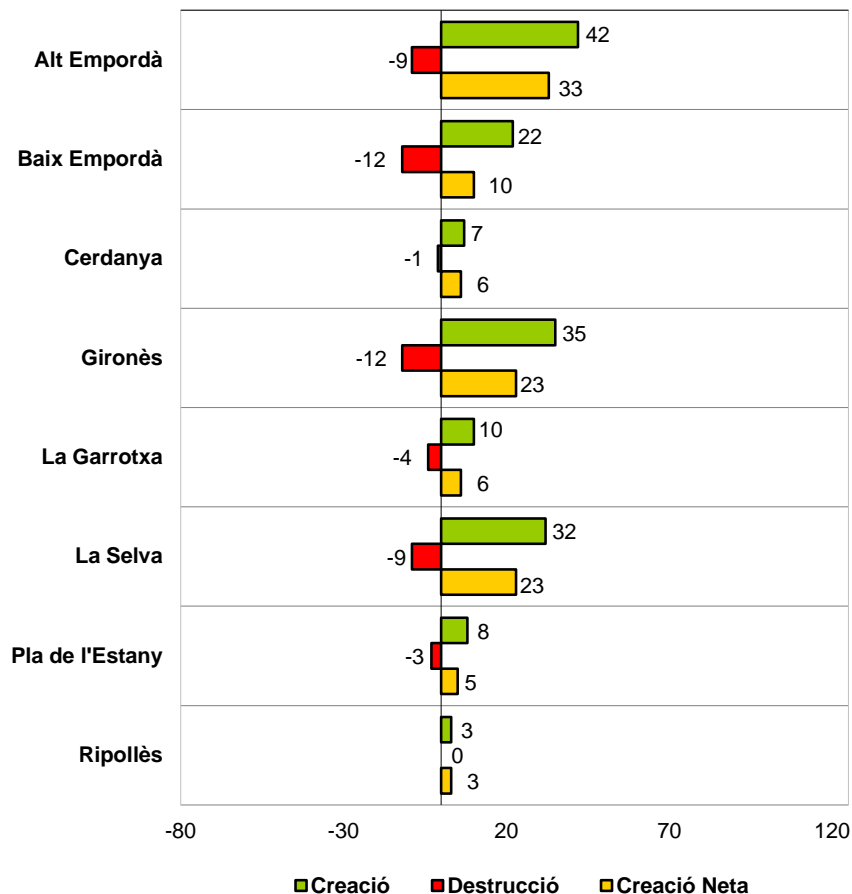


DEMARCATIÓ DE GIRONA

Creació i destrucció d'empreses, II T de 2020

Distribució de la creació – destrucció empresarial a la Demarcació de Girona

Creació i destrucció d'empreses per comarques

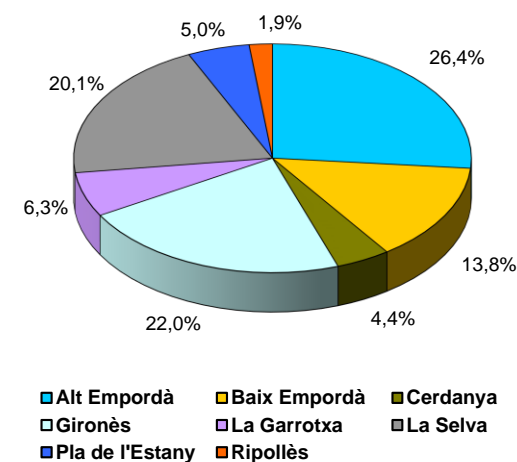


En el conjunt de la demarcació de Girona, la creació d'empreses en el II trimestre de 2020 es concentra especialment en quatre comarques: l'Alt Empordà (42), Gironès (35), La Selva (32) i Baix Empordà (22) i que sumen entre elles el 82,4% del total de constitucions (159 noves societats).

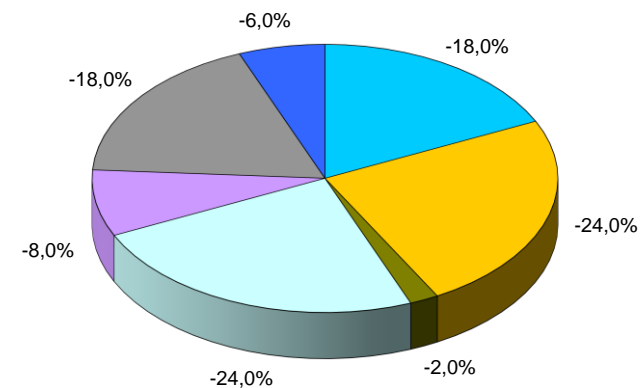
Pel que fa a la dissolució d'empreses, Gironès (-12), Baix Empordà (-12) la Selva (-9), i Alt Empordà (-9) són les que experimenten un major moviment, concentrant, el 84% del total (50 empreses dissoltes).

Totes les comarques de la demarcació presenten creació i destrucció d'empreses, amb l'excepció del Ripollès que no pateix cap dissolució.

Creació d'empreses



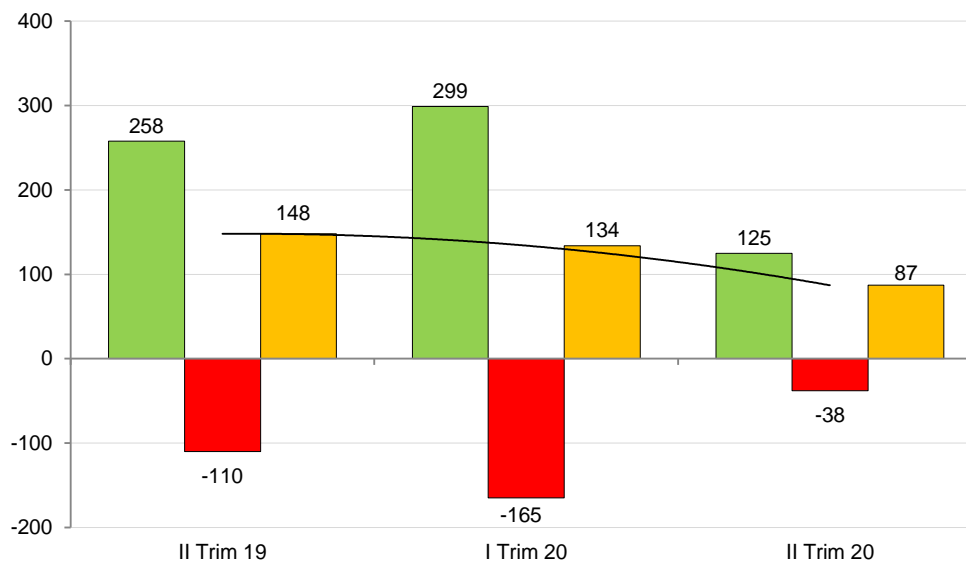
Destrucció d'empreses



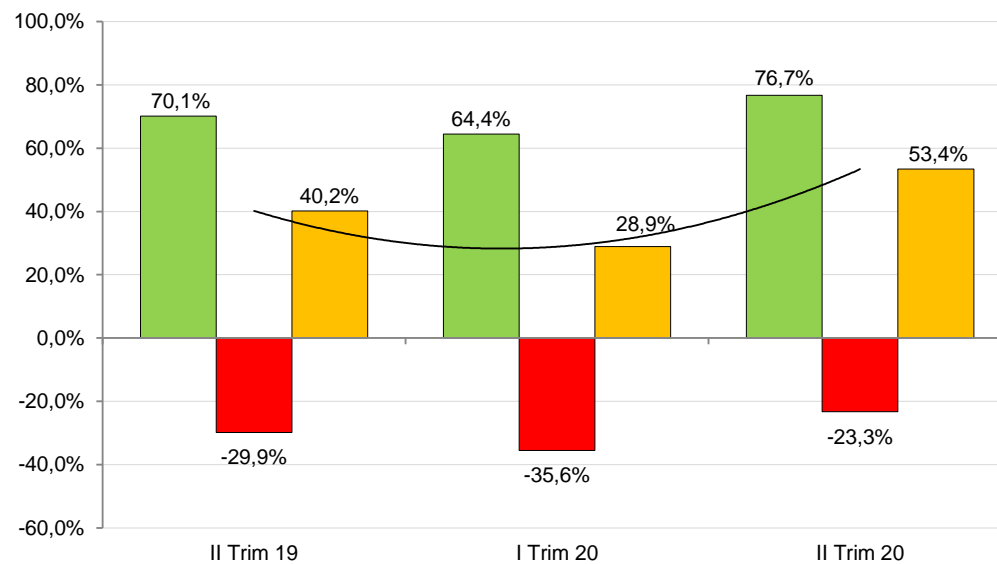
Amb la constitució de 159 societats mercantils al conjunt del total de la demarcació i la dissolució de 50, s'obté una creació neta de 109 noves empreses, la qual cosa representa un descens de la creació neta anual del 46,8% i una disminució del 38,4% respecte el trimestre anterior.

Per una altra banda, si s'analitza dins el trimestre, la creació neta positiva de 109 empreses, representa un 52,2% del total d'empreses involucrades (209), percentatge superior a l'any anterior (42,3% de 485 empreses) i al del trimestre passat (28,6% de 619 empreses).

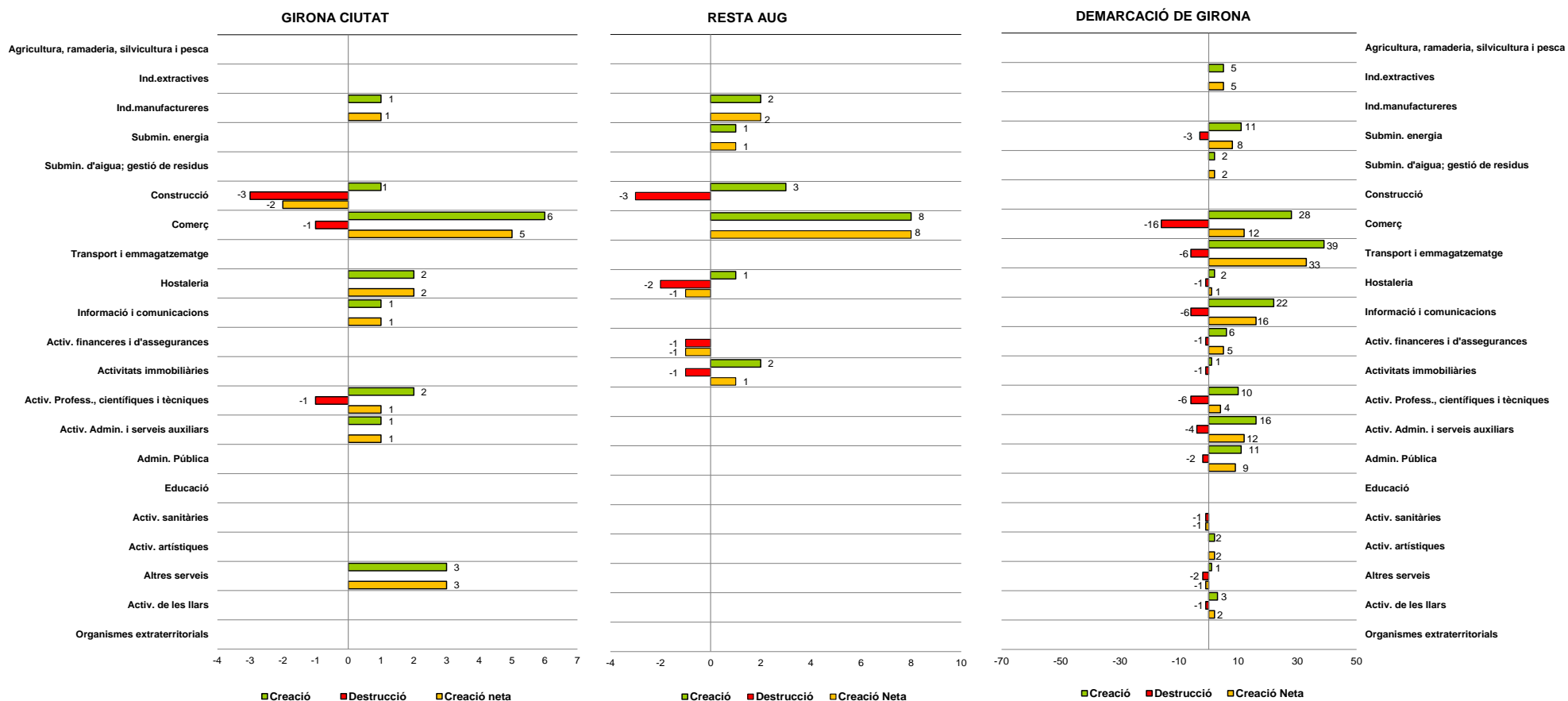
Varició de la creació i destrucció per trimestre a la demarcació de Girona



Varició de la creació i destrucció per trimestre a la demarcació de Girona



CREACIÓ – DESTRUCCIÓ D'EMPRESSES PER ACTIVITATS ECONÒMIQUES. II T DE 2020



Del total de noves empreses creades a la ciutat de Girona durant el II trimestre de 2020, predominen les dedicades al comerç (6), seguida de les activitats d'altres serveis (3), hostaleria (2) i les activitats professionals, científiques i tècniques (2), que juntes suposen el 76,5% de les creacions. En el cas de l'àrea urbana de Girona la creació es produeix principalment al comerç, la construcció, les indústries manufactureres i les activitats immobiliàries (que signifiquen el 88,2%). En el total de la Demarcació, es concentra en el comerç, la construcció i l'hostaleria, que en global sumen el 55,8% de la creació.

En relació a la destrucció de societats mercantils, a la ciutat de Girona les dissolucions es registren a la construcció (3), les activitats professionals, científiques i tècniques i al comerç (amb 1 cada una). A l'àrea urbana, destaquen les dissolucions a la construcció (3), que també és l'activitat que més es destrueix al total de la Demarcació (16).

Respecte a la creació neta d'empreses a la ciutat de Girona, el comerç és el que presenta un saldo positiu més elevat i la construcció és l'única activitat que presenta un saldo negatiu. A la resta de l'àrea urbana, el comerç és la que més creació neta obté mentre que l'hostaleria i les activitats financeres i d'assegurances presenten un saldo negatiu. A la totalitat de la Demarcació, el saldo negatiu més alt es troba a l'educació i les activitats artístiques, i el saldo més positiu al comerç.