



**Observatori del
mercat de
treball, del
comerç i del
turisme**

Àrea de Promoció Econòmica

IV trimestre 2021

**Creació – destrucció d'empreses
a la ciutat de Girona, l'AUG i la
Demarcació de Girona**

SOC

Servei d'Ocupació
de Catalunya



**Generalitat
de Catalunya**



Unió Europea
Fons Social Europeu
L'FSE inverteix en el teu futur



Aquesta acció està subvencionada pel Servei Públic d'Ocupació de Catalunya en el marc dels Programes de suport al desenvolupament local.

Ajuntament  **de Girona**

Àrea de Promoció Econòmica

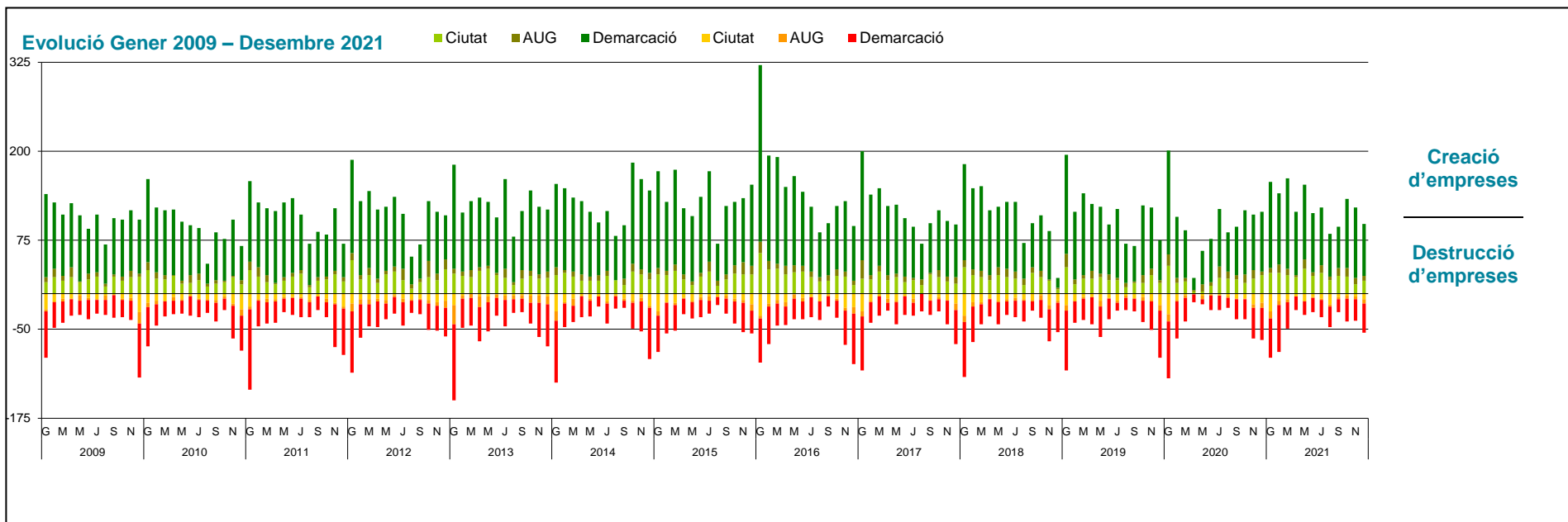
Girona, març de 2022

ÍNDEX

CREACIÓ I DESTRUCCIÓ D'EMPRESES: IV TRIMESTRE DE 2021	1
BARRIS DE LA CIUTAT DE GIRONA	
Creació i destrucció d'empreses, IV T 2021.....	2
ÀREA URBANA DE GIRONA (AUG)	
Creació i destrucció d'empreses, IV T 2021.....	4
DEMARCACIÓ DE GIRONA	
Creació i destrucció d'empreses, IV T 2021.....	6
CREACIÓ – DESTRUCCIÓ D'EMPRESES	
Per activitats econòmiques. IV T 2021	8

CREACIÓ I DESTRUCCIÓ D'EMPRESSES: IV TRIMESTRE DE 2021

III T 2021	CREACIÓ							DESTRUCCIÓ							CREACIÓ NETA						
	Valor	Var. Anual		Var. Trimestral			Valor	Var. Anual		Var. Trimestral			Valor	Var. Anual		Var. Trimestral					
		Abs	Rel	Abs	Rel			Abs	Rel	Abs	Rel			Abs	Rel	Abs	Rel				
Girona	55	-7	-11,3	▼	-18	-24,7	▼	15	-20	-57,1	▼	-12	-44,4	▼	40	13	48,1	▲	-6	-13,0	▼
Resta Àrea Urbana	28	-1	-3,4	▼	1	3,7	▲	14	1	7,7	▲	6	75,0	▲	14	-2	-12,5	▼	-5	-26,3	▼
Resta Demarcació	269	17	6,7	▲	70	35,2	▲	103	-13	-11,2	▼	32	45,1	▲	166	30	22,1	▲	38	29,7	▲
Total	352	9	2,6		53	17,7		132	-32	-19,5		26	24,5		220	41	22,9		27	14,0	



Durant el quart trimestre del 2021 s'ha produït a la ciutat de Girona una creació neta de 40 noves empreses, com a resultat de la constitució de 55 societats mercantils i el tancament de 15. Això representa un augment en quant a creació neta en relació al mateix període de l'any anterior del 48,1%. En relació al III trimestre del 2021 la variació ha estat negativa, suposant una disminució del 13%.

Pel que fa a la resta de l'àrea urbana de Girona, es creen 28 empreses, exactament 1 menys, que en el mateix període de l'any anterior i 1 més que el trimestre anterior. La dissolució d'empreses ha estat de 14, resultant 1 més que l'any anterior i 6 més que el passat trimestre. En total, la creació neta en aquesta àrea durant el IV trimestre ha estat de 14 empreses, fet que suposa una evolució anual negativa del 12,5%, i del 26,3% en l'evolució trimestral.

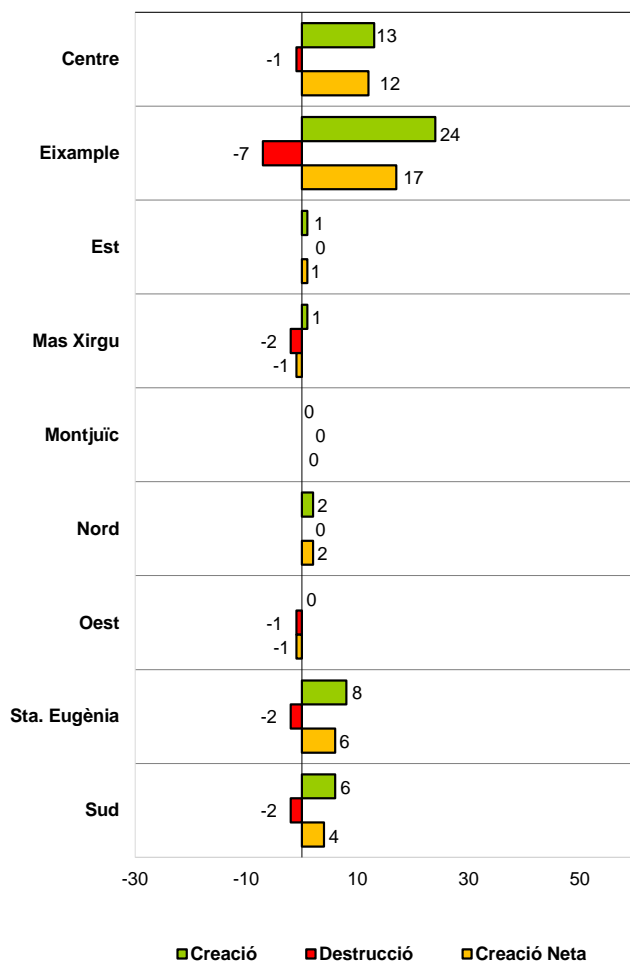
A la resta de la Demarcació de Girona, amb una creació de 269 empreses i una dissolució de 103, registra una creació neta de 166 empreses. Aquesta dada suposa un augment de la creació neta en l'evolució anual (22,1%) i del 29,7% en la trimestral.

BARRIS DE LA CIUTAT DE GIRONA

Creació i destrucció d'empreses, IV T 2021

Distribució de la creació – destrucció empresarial a la ciutat de Girona

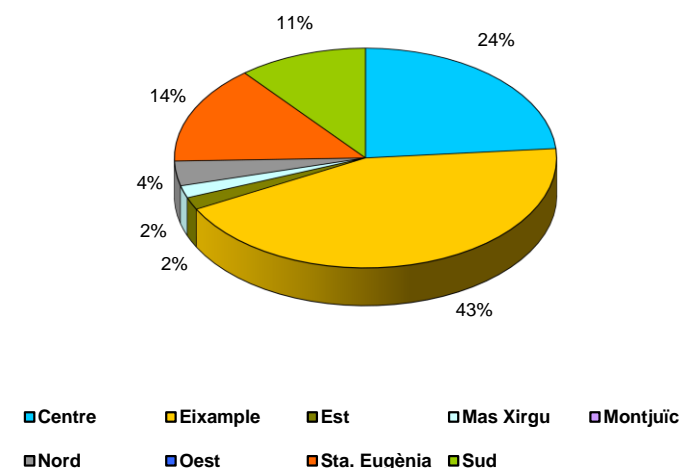
Creació i destrucció d'empreses per barris de la ciutat



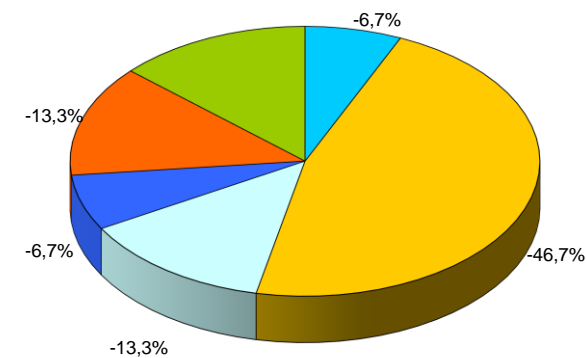
Aquest quart trimestre de l'any la major part dels barris de Girona presenten alguna creació d'empreses. L'Eixample segueix essent el barri de la ciutat amb major nombre de constitucions (43,6%), seguit del Centre, que aglutina el 23,6% de la creació empresarial, i Santa Eugènia que agrupa un 14,5% de la creació total de la ciutat. Entre les tres zones aglutinen el 81,8% de la nova creació de societats a Girona.

La destrucció d'empreses se centra sobretot a l'Eixample, Mas Xirgu, Santa Eugènia i a la zona sud, que entre els quatre aglutinen el 86,7% de les dissolucions totals. El barri de l'Est i la zona nord no presenten cap dissolució durant el 4rt trimestre.

Creació d'empreses



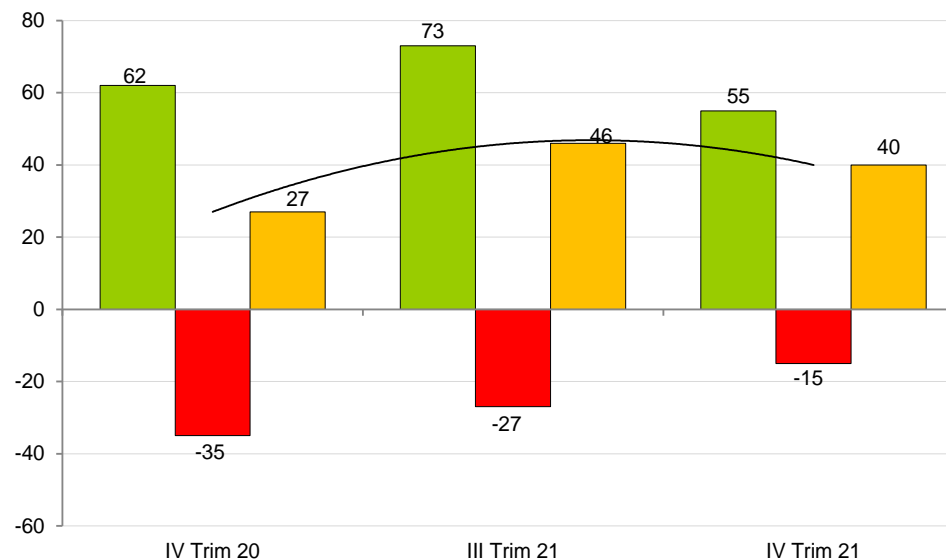
Destrucció d'empreses



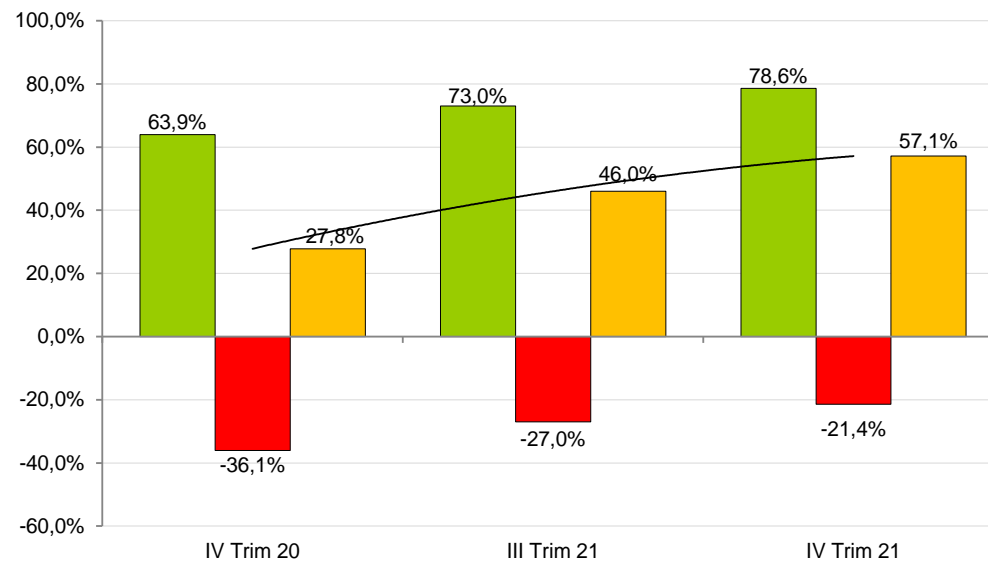
Considerant la relació creació/destrucció d'empreses a la ciutat de Girona, al 4rt trimestre hi ha hagut un total de 55 constitucions i 15 dissolucions, resultant una creació neta de 40 empreses. Aquesta dada suposa una disminució en la variació trimestral del 13% i un augment del 48,1% en la comparativa anual (respecte l'any anterior).

Si s'analitzen els valors dins el trimestre (quantes empreses es creen i destrueixen i els seus percentatges respecte al total d'empreses involucrades), s'observa que al IV trimestre de 2021 les constitucions suposen un 78,6% i les dissolucions són el 21,4%. En global, la creació neta significa el 57,1% del total d'empreses involucrades. El percentatge de creació neta d'aquest període és superior tant al del passat trimestre com al del 2020.

Varició de la creació i destrucció per trimestre a Girona



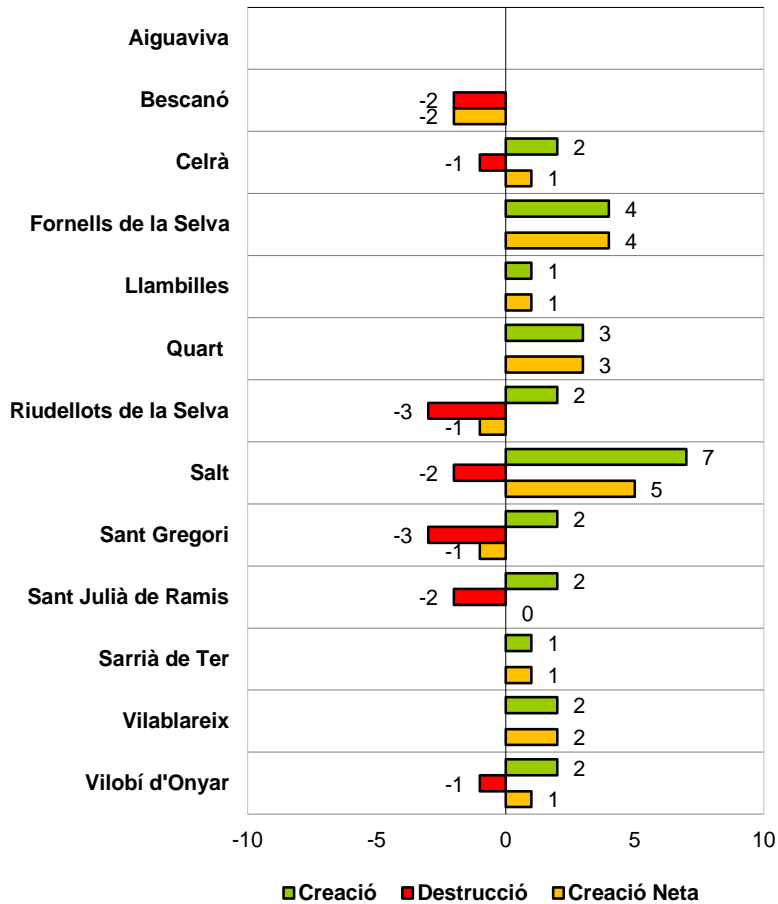
Varició de la creació i destrucció per trimestre a Girona



ÀREA URBANA DE GIRONA (AUG) Creació i destrucció d'empreses, IV T 2021

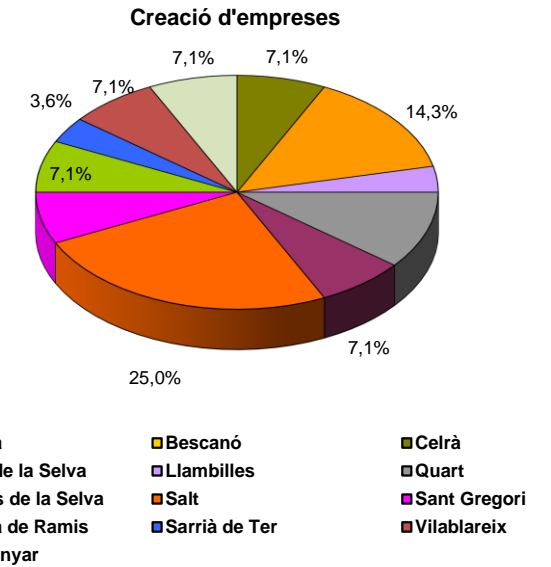
Distribució de la creació – destrucció empresarial a l'AUG

Creació i destrucció d'empreses per municipis de l'AUG

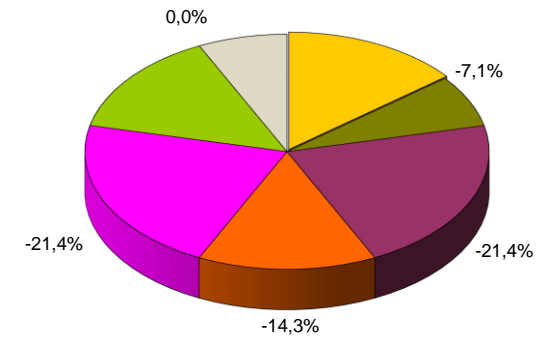


En aquest trimestre de l'any, l'activitat a la resta de l'àrea urbana de Girona en creació d'empreses presenta un total de 28 noves constitucions. Salt i Fornells de la Selva, amb 7 i 4 noves empreses respectivament, són les que més creació obtenen, seguides de Quart amb 3 noves constitucions.

En el cas de les dissolucions d'empreses se n'han produït 14 en tota l'àrea urbana, sobretot en els municipis de Riudellots de la Selva, Sant Gregori, Salt, Sant Julià de Ramis i Bescanó.



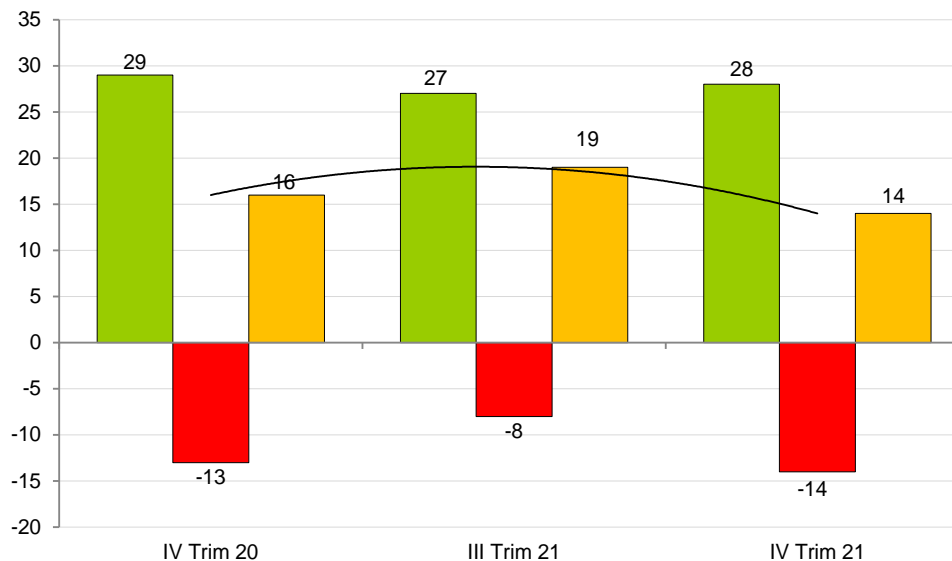
Destrucció d'empreses



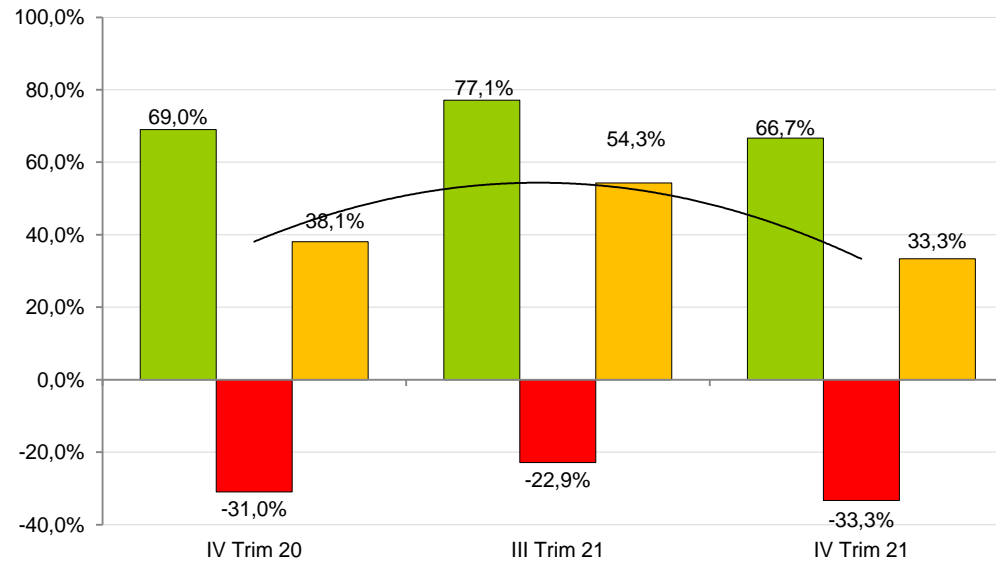
Durant aquest IV trimestre, a l'àrea urbana de Girona hi ha hagut 28 constitucions i 14 dissolucions, amb una creació neta absoluta de 14 empreses. Això representa un augment de 6 empreses en comparació amb el trimestre passat, i un augment del 7,7% respecte el mateix trimestre de l'any anterior.

Si s'analitza dins el trimestre, el resultat és una creació neta positiva del 33,3% respecte al total d'empreses involucrades (42), percentatge inferior al de l'any anterior (38,1% de 42 empreses) i al del passat trimestre (54,3% de 27 empreses).

Variació de la creació i destrucció per trimestre a l'AUG



Variació de la creació i destrucció per trimestre a l'AUG

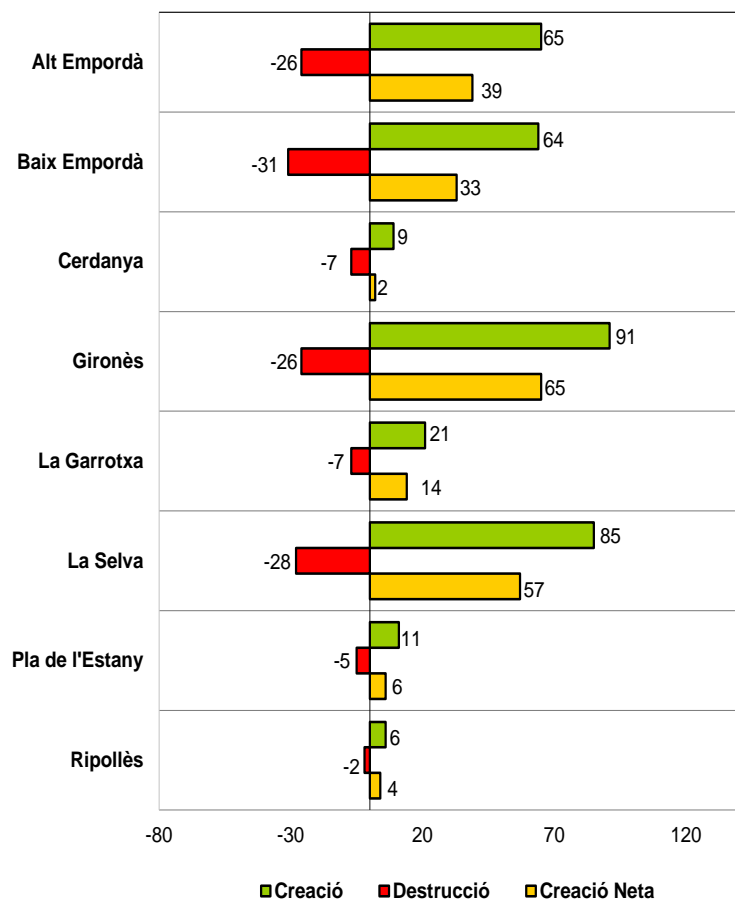


DEMARCATIÓ DE GIRONA

Creació i destrucció d'empreses, IV T de 2021

Distribució de la creació – destrucció empresarial a la Demarcació de Girona

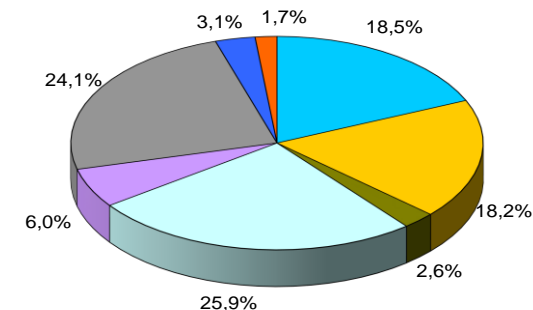
Creació i destrucció d'empreses per comarques



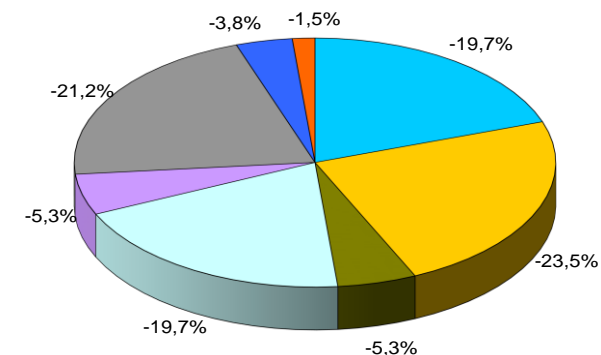
En el conjunt de la demarcació de Girona, la creació d'empreses en el IV trimestre de 2021 es concentra especialment en quatre comarques: Gironès (91), La Selva (85), Alt Empordà (65), i Baix Empordà (64), que entre elles sumen el 86,6% del total de constitucions (352 noves societats).

Pel que fa a la dissolució d'empreses, Baix Empordà (-31), La Selva (-28), Gironès (-26), Alt Empordà (-26), són les que experimenten un major moviment, concentrant, el 84,1% del total (132 empreses dissoltes).

Creació d'empreses



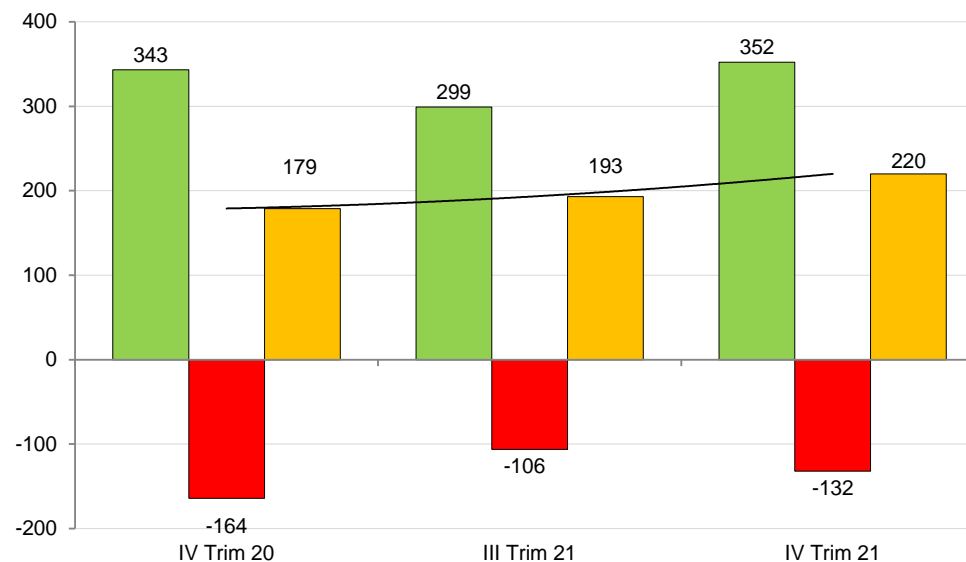
Destrucció d'empreses



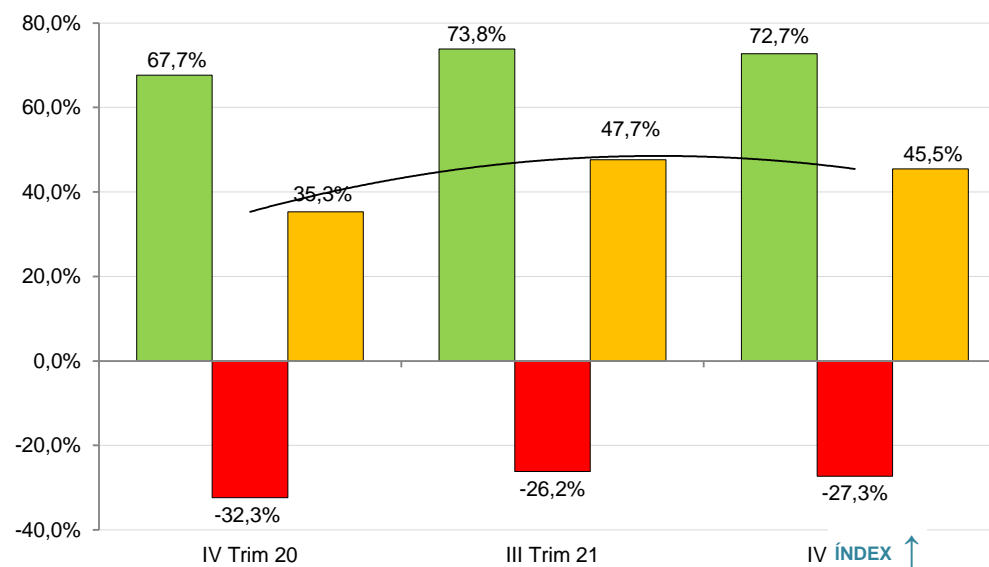
Amb la constitució de 352 societats mercantils al conjunt del total de la demarcació i la dissolució de 132, s'obté una creació neta de 220 noves empreses, la qual cosa representa un augment de la creació neta anual del 22,9% i del 14% respecte el trimestre anterior.

Per una altra banda, si s'analitza dins el trimestre, la creació neta positiva de 220 empreses, representa un 45,5% del total d'empreses involucrades (484), percentatge inferior al del trimestre passat (47,7% de 405 empreses) i superior al de l'any anterior (35,3% de 507 empreses).

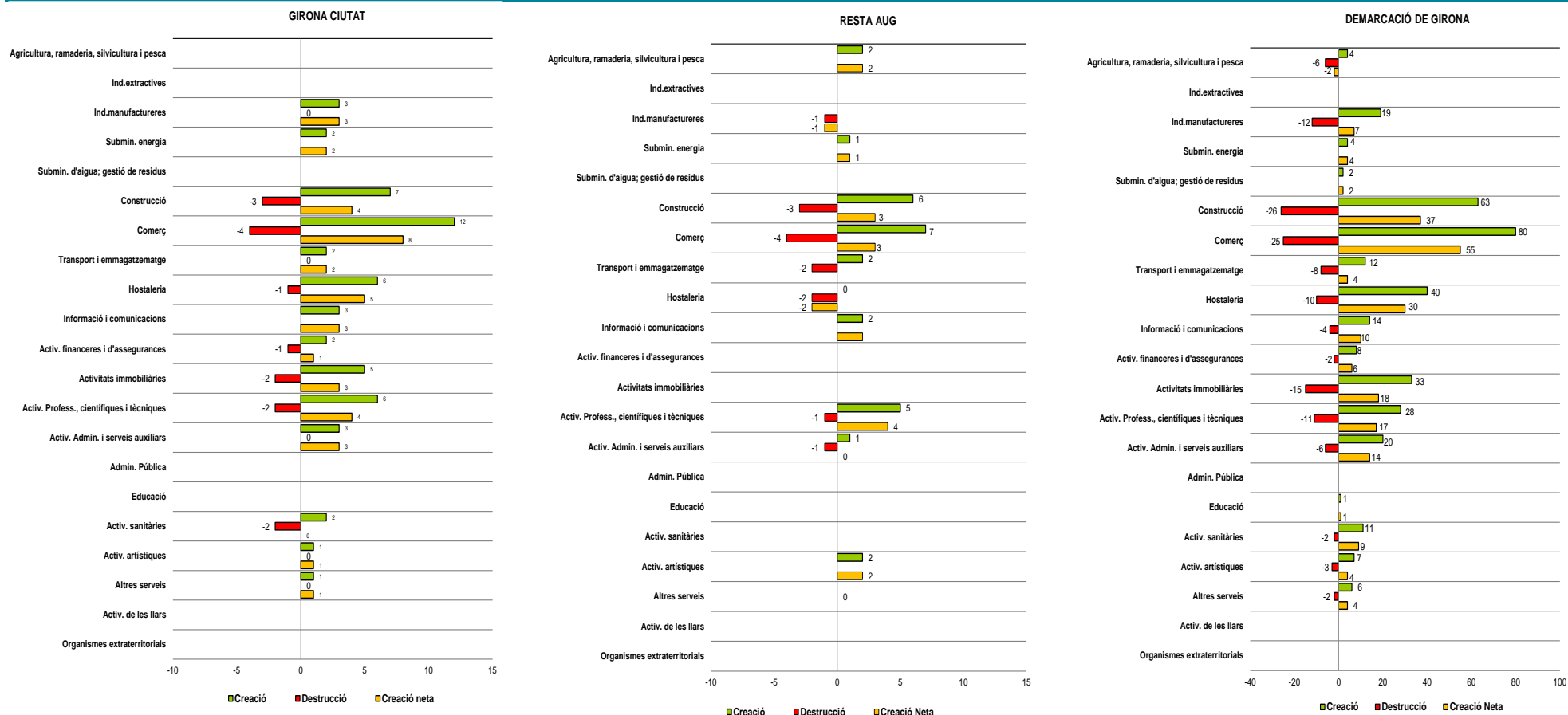
Varició de la creació i destrucció per trimestre a la demarcació de Girona



Varició de la creació i destrucció per trimestre a la demarcació de Girona



CREACIÓ – DESTRUCCIÓ D'EMPRESSES PER ACTIVITATS ECONÒMIQUES. IV T DE 2021



Del total de noves empreses creades a la ciutat de Girona durant el IV trimestre de 2021, predominen les dedicades al comerç (12), seguida de les de la construcció (7), les activitats professionals, científiques i tècniques i l'hostaleria (6 cada una), que juntes suposen el 56,36% de les creacions. En el cas de l'àrea urbana de Girona la creació es produeix principalment al comerç, a la construcció i a les activitats professionals, científiques i tècniques (que signifiquen el 64,29%). En el global de la Demarcació, les principals activitats es concentren en el comerç, la construcció, l'hostaleria, les activitats immobiliàries i les activitats professionals, científiques i tècniques que sumen el 69,32% de la creació.

En relació a la destrucció de societats mercantils, a la ciutat de Girona les dissolucions es registren principalment al comerç, la construcció, les activitats professionals, científiques i tècniques i les activitats immobiliàries. A l'àrea urbana les dissolucions es produeixen sobretot a l'hostaleria seguit de la construcció. Al total de la Demarcació la construcció és l'activitat més afectada (26), seguit del comerç (25), i es activitats immobiliàries (15). Tant a la ciutat de Girona, així com al total de la Demarcació, el comerç és qui presenta major creació neta d'empreses, seguit de la hostaleria a la ciutat de Girona, i de la construcció al total de la demarcació. A l'àrea urbana de Girona, durant aquest trimestre trobem major creació neta d'empreses en les activitats professionals, científiques i tècniques seguit del comerç.