



**Observatori del
mercat de
treball, del
comerç i del
turisme**

Àrea de Promoció Econòmica

IV trimestre 2019

**Creació – destrucció d'empreses
a la ciutat de Girona, l'AUG i la
Demarcació de Girona**

Aquesta acció està subvencionada pel Servei Públic d'Ocupació de Catalunya en el marc dels Programes de suport al desenvolupament local.

Ajuntament  **de Girona**

Àrea de Promoció Econòmica

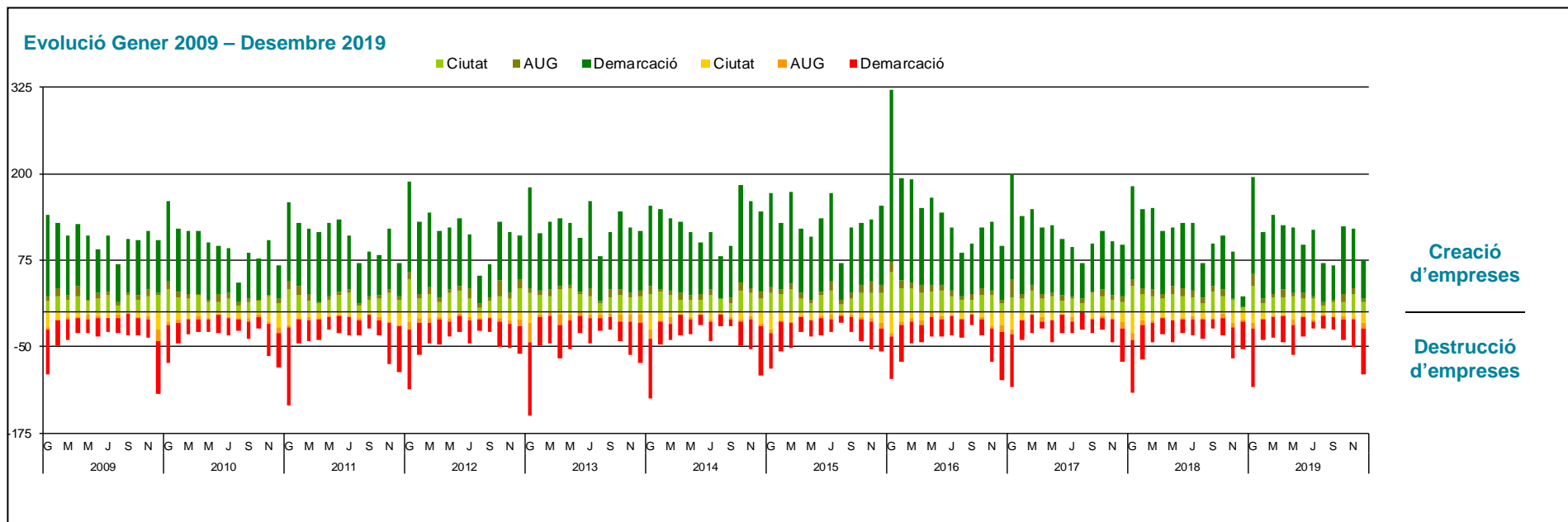
Girona, maig de 2020

ÍNDEX

CREACIÓ I DESTRUCCIÓ D'EMPRESES: IV TRIMESTRE DE 2019	1
BARRIS DE LA CIUTAT DE GIRONA	
Creació i destrucció d'empreses, IV T 2019.....	2
ÀREA URBANA DE GIRONA (AUG)	
Creació i destrucció d'empreses, IV T 2019.....	4
DEMARCACIÓ DE GIRONA	
Creació i destrucció d'empreses, IV T 2019.....	6
CREACIÓ – DESTRUCCIÓ D'EMPRESES	
Per activitats econòmiques. IV T 2019.....	8

CREACIÓ I DESTRUCCIÓ D'EMPRESSES: IV TRIMESTRE DE 2019

IV T 2019	CREACIÓ							DESTRUCCIÓ							CREACIÓ NETA						
	Valor	Var. Anual		Var. Trimestral			Valor	Var. Anual		Var. Trimestral			Valor	Var. Anual		Var. Trimestral					
		Abs	Rel	Abs	Rel			Abs	Rel	Abs	Rel			Abs	Rel	Abs	Rel				
Girona	56	-15	-21,1	▼	13	30,2	▲	30	0	0,0	▲	10	50,0	▲	26	-15	-36,6	▼	3	13,0	▲
Resta Àrea Urbana	24	-11	-31,4	▼	13	118,2	▲	15	-3	-16,7	▼	9	150,0	▲	9	-8	-47,1	▼	4	80,0	▲
Resta Demarcació	240	36	17,6	▲	38	18,8	▲	136	11	8,8	▲	90	195,7	▲	104	25	31,6	▲	-52	-33,3	▼
Total	320	10	3,2		64	25,0		181	8	4,6		109	151,4		139	2	1,5		-45	-24,5	



Durant el quart trimestre del 2019 s'ha produït a la ciutat de Girona una creació neta de 26 noves empreses, com a resultat de la constitució de 56 societats mercantils i el tancament de 30. Això representa un descens quant a creació neta en relació al mateix període de l'any anterior del 36,6%. En relació al III trimestre del 2019 la variació ha estat positiva, suposant un augment del 13%.

Pel que fa a la resta de l'àrea urbana de Girona, es creen 24 empreses, 11 menys que en el mateix període de l'any anterior i 13 més que del trimestre anterior. La dissolució d'empreses ha estat de 15, resultant 3 menys que l'any anterior i 9 més que el passat trimestre. En total, la creació neta en aquesta àrea durant el IV trimestre ha estat de 9 empreses, representant una evolució negativa en relació al mateix trimestre de l'any anterior (47,1% menys), però positiva en comparació amb el III trimestre del 2019 (80%).

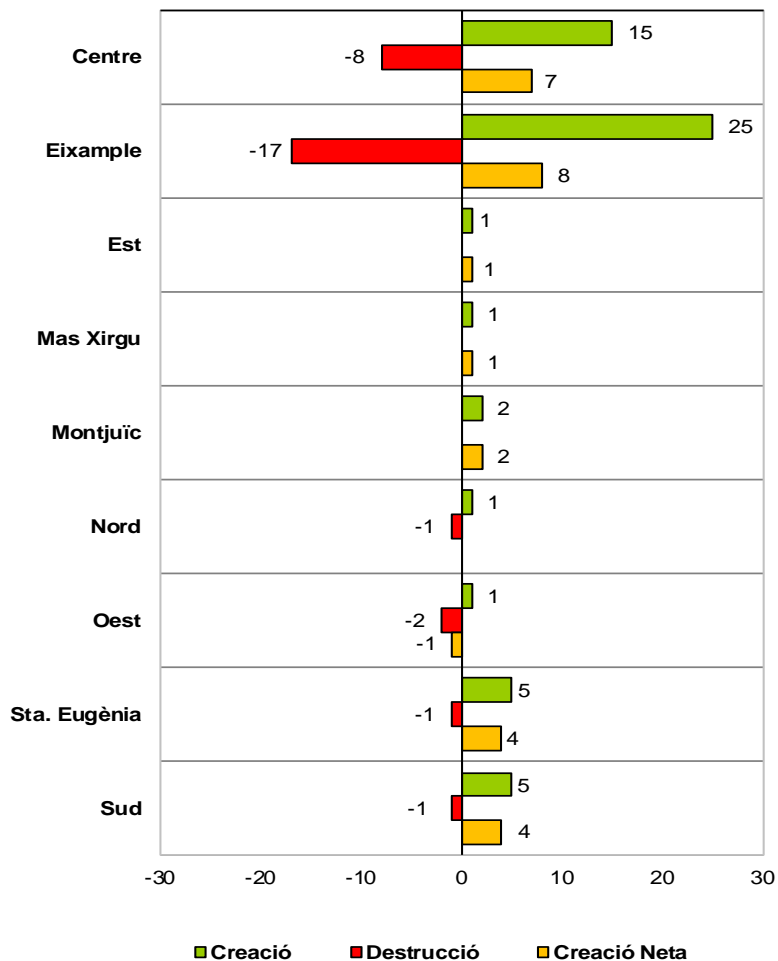
A la resta de la Demarcació de Girona, amb la creació de 240 i la dissolució de 136 empreses, registra un augment anual en la creació neta (31,6%) i un descens del 33,3% en la comparativa trimestral.

BARRIS DE LA CIUTAT DE GIRONA

Creació i destrucció d'empreses, IV T 2019

Distribució de la creació – destrucció empresarial a la ciutat de Girona

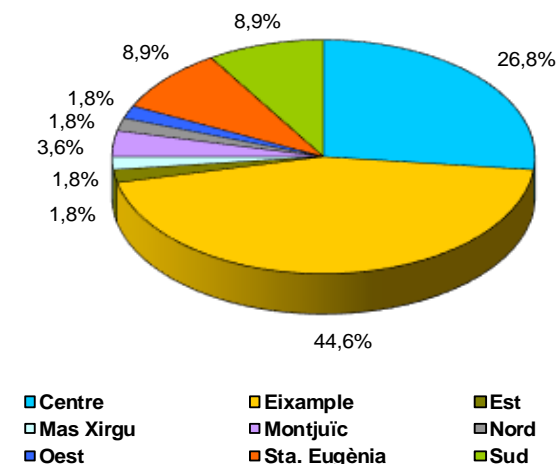
Creació i destrucció d'empreses per barris de la ciutat



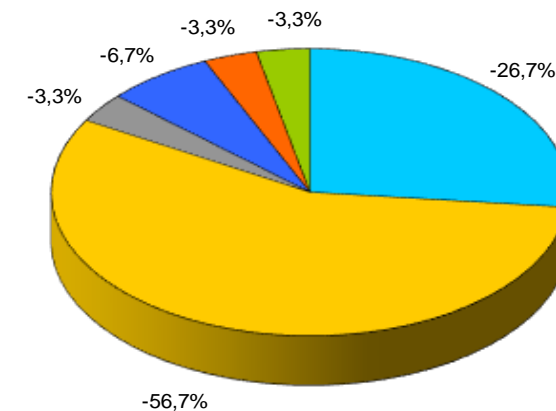
Aquest quart trimestre de l'any, tots els barris de la ciutat presenten una creació d'empreses. L'Eixample segueix essent el barri de la ciutat amb major nombre de constitucions d'empreses (44,6%), seguit pel barri del Centre on hi ha el 26,8% de la creació empresarial i per les zones de Santa Eugènia i Sud amb un 4% de creació cada una. Entre les quatre zones aglutinen el 89,3% de la creació de noves societats a Girona.

La destrucció d'empreses se centra igualment a l'Eixample, al Centre i la zona Oest, amb un 56,7%, 26,7% i un 6,7% respectivament, i en conjunt les tres sumen el 90% de les dissolucions a la ciutat. Els barris de Montjuïc, zona Est i Mas Xirgu no pateixen cap dissolució.

Creació d'empreses



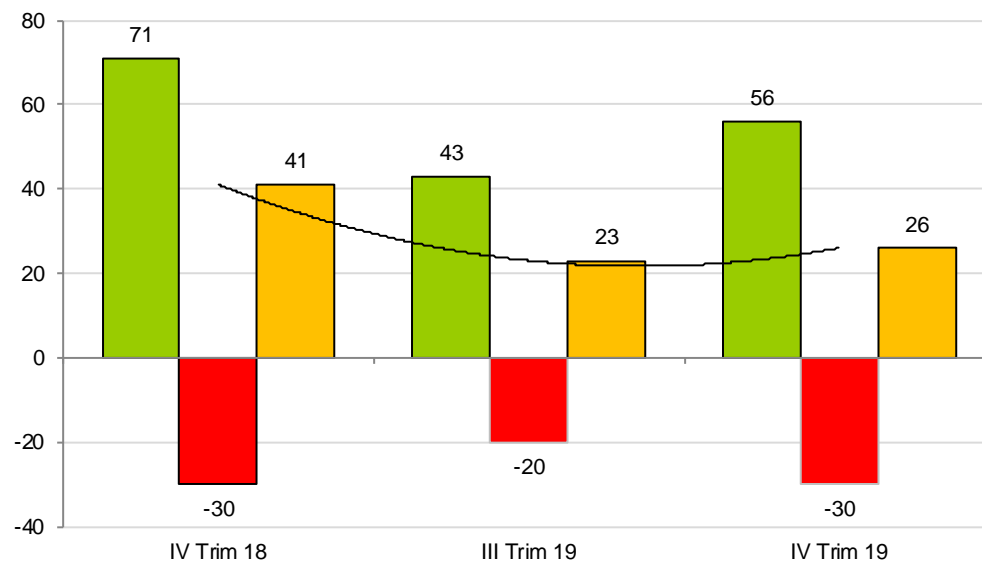
Destrucció d'empreses



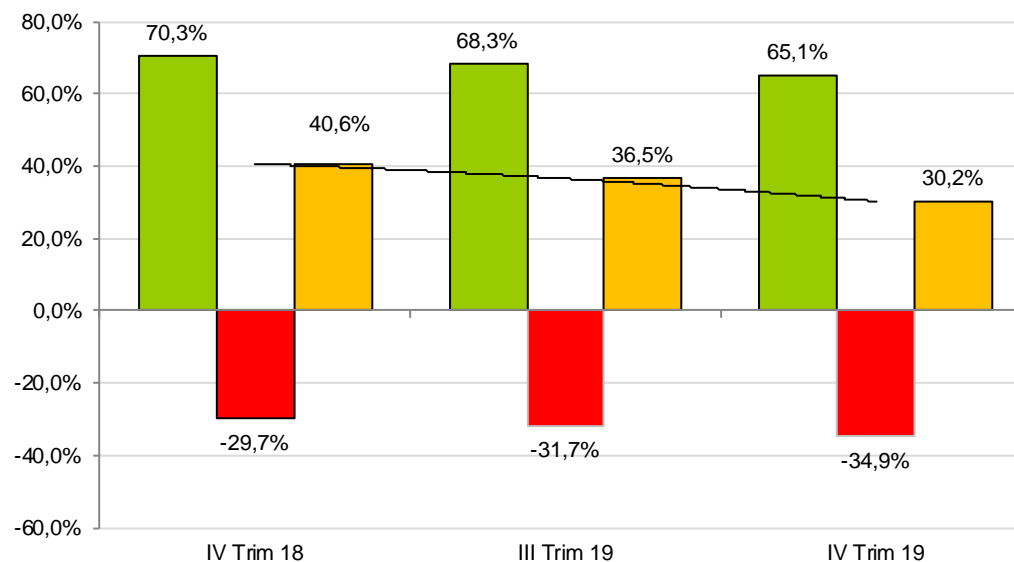
Considerant la relació creació/destrucció d'empreses a Girona, hi ha hagut un total de 56 constitucions i 30 dissolucions, resultant una creació neta de 26 empreses, fet que suposa un percentatge de variació trimestral del 13,04% (respecte al trimestre anterior) i un descens anual del 36,59% (respecte l'any anterior).

Si s'analitzen els valors dins el trimestre (quantes empreses es creen i destrueixen i els seus percentatges respecte al total d'empreses involucrades), s'observa que al IV trimestre de 2019 les constitucions suposen un 65,1%, les dissolucions són el 34,9% i la creació neta significa el 30,2% del total d'empreses involucrades. El percentatge de creació neta d'aquest període, és inferior al del trimestre i l'any anterior.

Varició de la creació i destrucció per trimestre a Girona



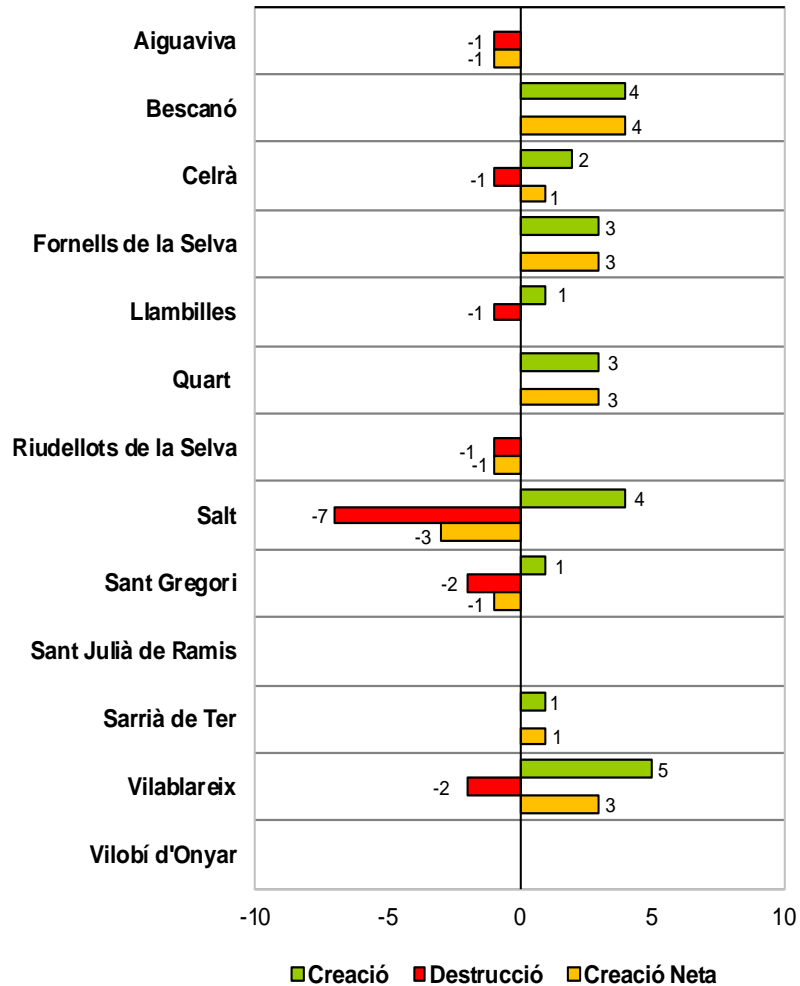
Varició de la creació i destrucció per trimestre a Girona



ÀREA URBANA DE GIRONA (AUG) Creació i destrucció d'empreses, IV T 2019

Distribució de la creació – destrucció empresarial a l'AUG

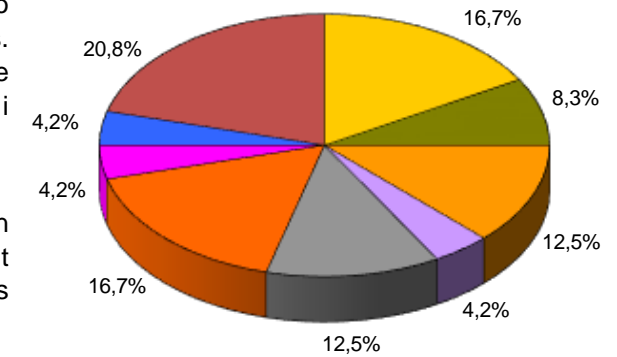
Creació i destrucció d'empreses per municipis de l'AUG



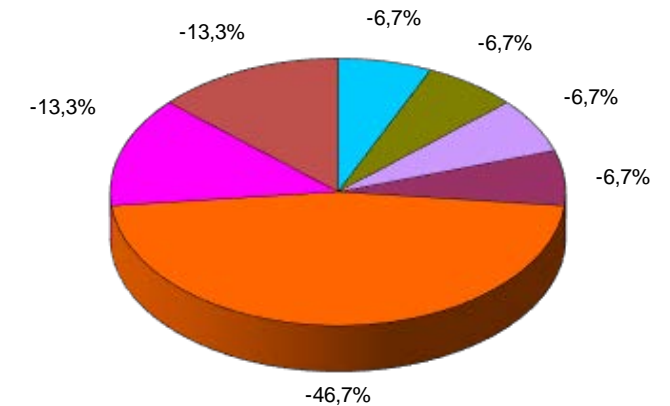
En aquest trimestre de l'any, l'activitat a la resta de l'àrea urbana de Girona en creació d'empreses augmenta amb 24 constitucions. Vilablareix, amb 5 empreses noves és la que més creació presenta, seguida de Salt i Bescanó, amb 4 noves constitucions cada una.

En el cas de la dissolució d'empreses, se n'han produït 15, amb Salt a la davantera amb 7, Sant Gregori i Vilablareix amb 2 cada una. 6 municipis no presenten dissolucions.

Creació d'empreses



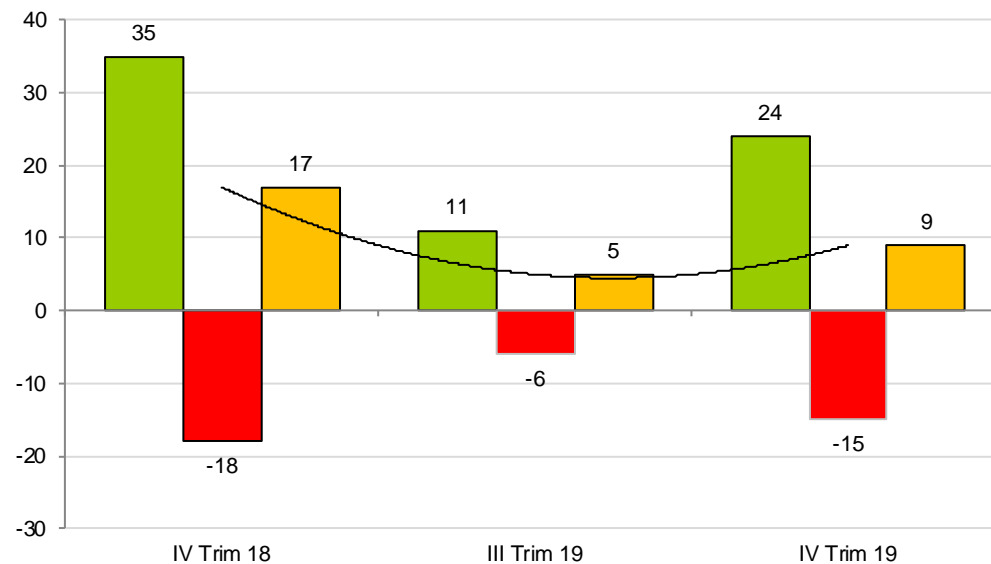
Destrucció d'empreses



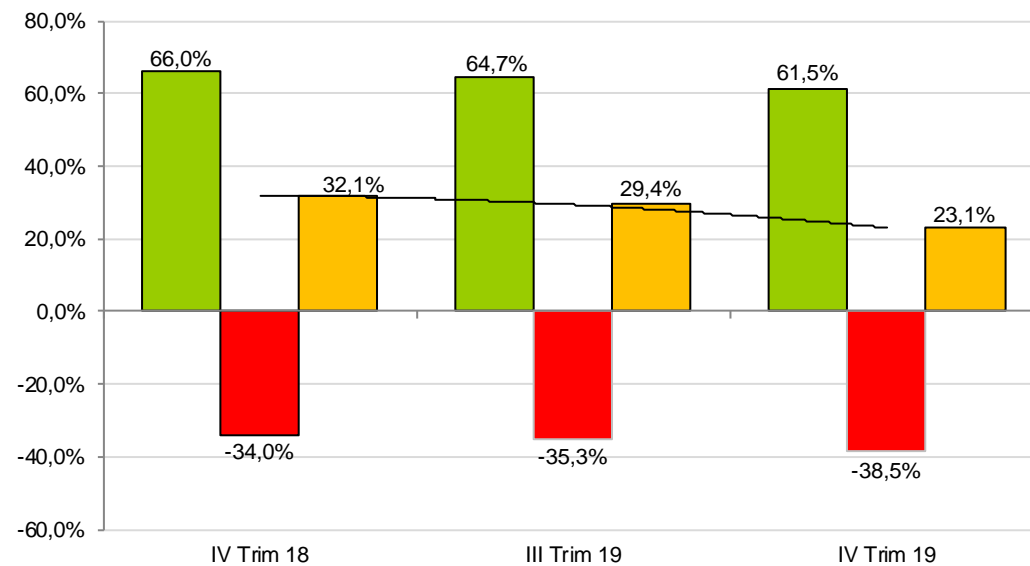
Durant aquest IV trimestre, a l'àrea urbana de Girona hi ha hagut 24 constitucions i 15 dissolucions, amb una creació neta absoluta de 9 empreses. Això representa un percentatge d'augment del 80% de variació trimestral i un descens anual del 47,06% (respecte l'any anterior).

Si s'analitza dins el trimestre, el resultat és una creació neta positiva del 23,1% respecte al total d'empreses involucrades (39), percentatge inferior a l'any anterior (32,1% de 53 empreses) i el trimestre anterior (29,4% de 17 empreses).

Varició de la creació i destrucció per trimestre a l'AUG



Varició de la creació i destrucció per trimestre a l'AUG

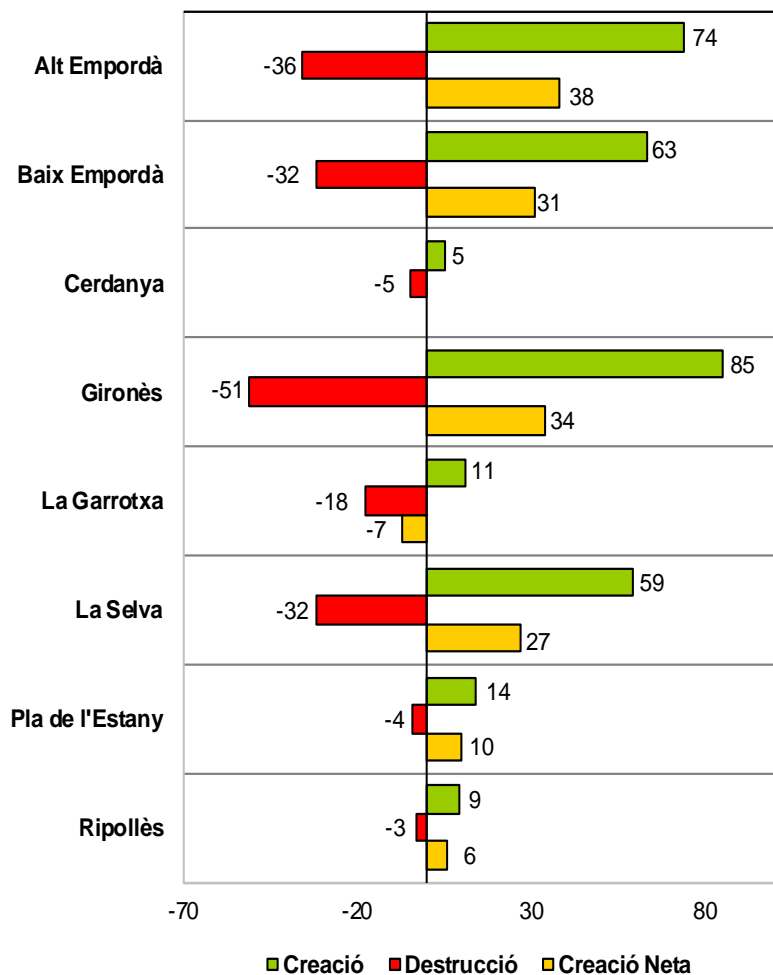


DEMARCATIÓ DE GIRONA

Creació i destrucció d'empreses, IV T de 2019

Distribució de la creació – destrucció empresarial a la Demarcació de Girona

Creació i destrucció d'empreses per comarques

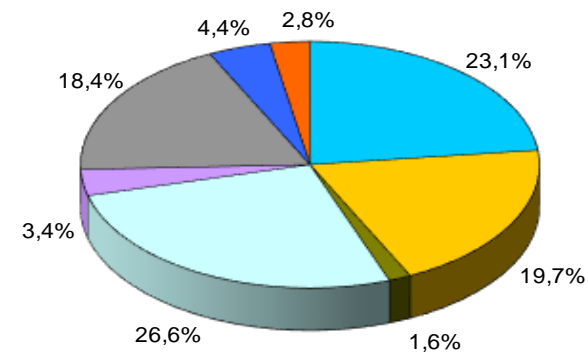


En el conjunt de la demarcació de Girona, la creació d'empreses en el IV trimestre de 2019 es concentra especialment en quatre comarques: Gironès (85), l'Alt Empordà (74), Baix Empordà (63) i La Selva (59), que sumen entre elles el 87,8% de les constitucions (281 noves societats).

Pel que fa a la dissolució d'empreses, Gironès (-51), Alt Empordà (-36), Baix Empordà (-32), i la Selva (-32) són les que experimenten un major moviment, concentrant, el 83,4% del total (151 empreses dissoltes).

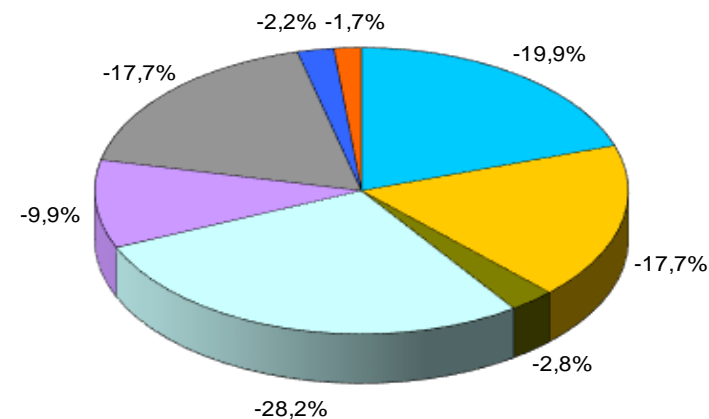
Totes les comarques de la demarcació presenten creació i destrucció d'empreses.

Creació d'empreses



■ Alt Empordà ■ Baix Empordà ■ Cerdanya
■ Gironès ■ La Garrotxa ■ La Selva
■ Pla de l'Estany ■ Ripollès

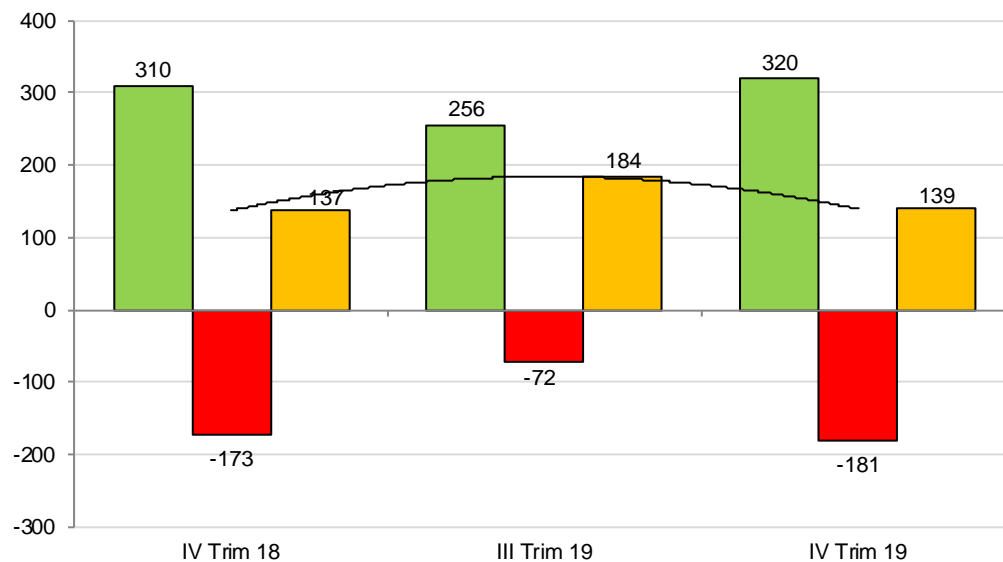
Destrucció d'empreses



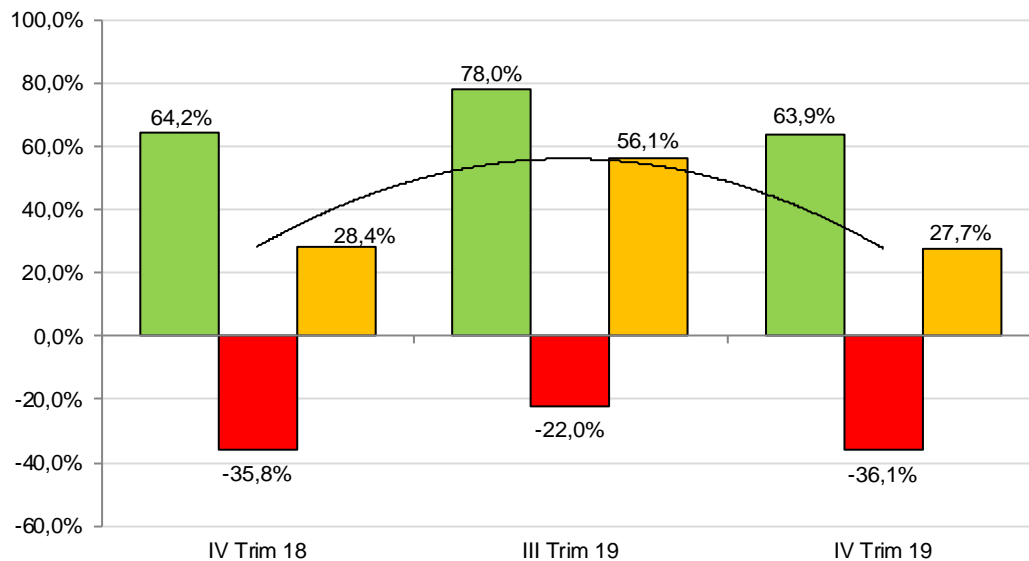
Amb la constitució de 320 societats mercantils al conjunt del total de la demarcació i la dissolució de 181, s'obté una creació neta de 139 noves empreses, la qual cosa representa una disminució anual del 24,5% respecte al trimestre anterior i un augment de l'1,5% respecte l'any anterior.

Per una altra banda, si s'analitza dins el trimestre, la creació neta positiva de 139 empreses, representa un 27,7% del total d'empreses involucrades (501), percentatge inferior tant a l'any anterior (28,4% de 483 empreses) com al trimestre passat (56,1% de 328 empreses).

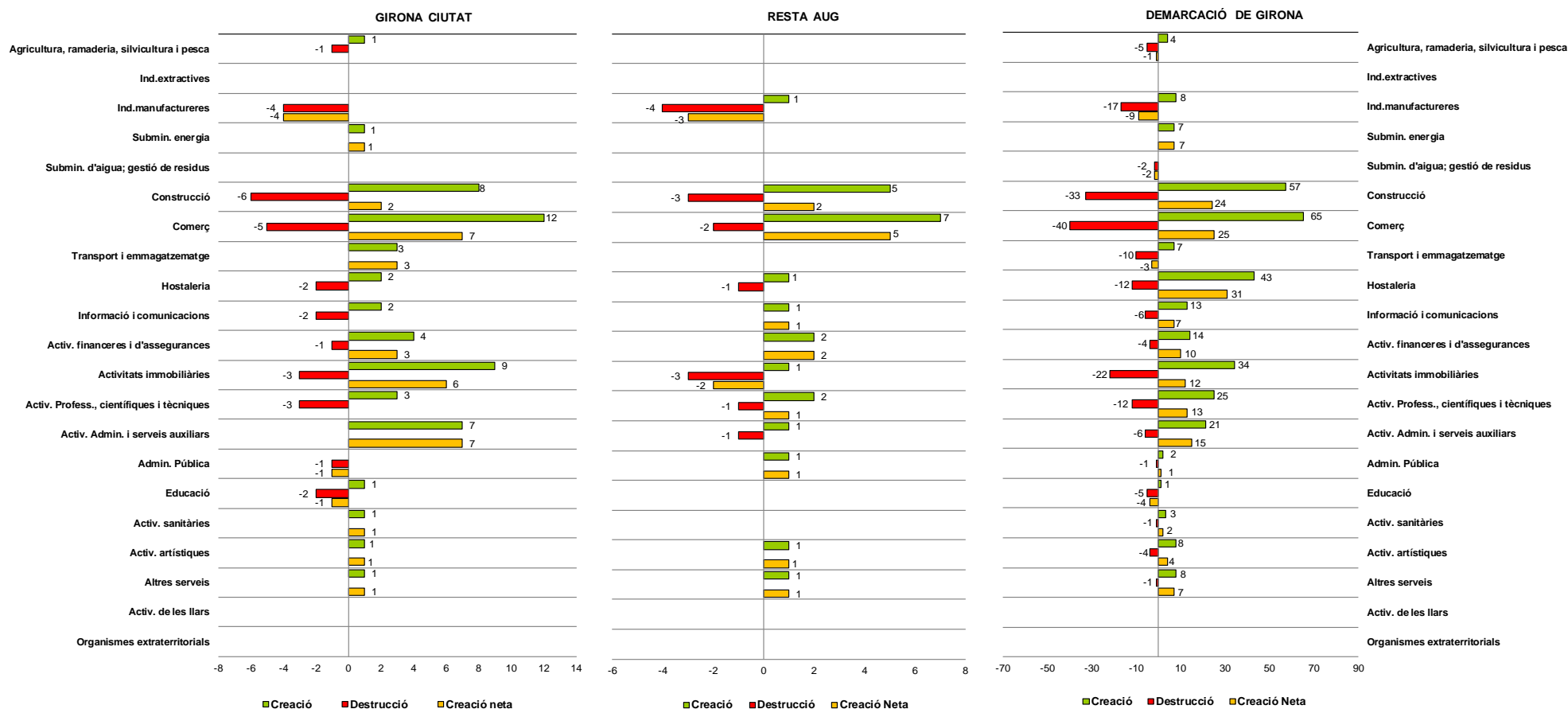
Varició de la creació i destrucció per trimestre a la demarcació de Girona



Varició de la creació i destrucció per trimestre a la demarcació de Girona



CREACIÓ – DESTRUCCIÓ D'EMPRESES PER ACTIVITATS ECONÒMIQUES. IV T DE 2019



Del total de noves empreses creades a la ciutat de Girona durant el IV trimestre de 2019, predominen les dedicades al comerç (12), seguida de les activitats immobiliàries (9) i construcció (8), que juntes fan el 51,79% de les creacions. Aquestes mateixes activitats mantenen la seva tendència tant a l'Àrea Urbana de Girona com a la totalitat de la demarcació, on s'hi afegeix la presència de l'hostaleria.

En relació a la destrucció de societats mercantils, a la ciutat de Girona la majoria de dissolucions es registren a la construcció (4), al comerç (5) i a les indústries manufactureres (4). A l'àrea urbana destaca principalment les indústries manufactureres (4) i al total de la Demarcació, les dissolucions es concentren al comerç (40) i a la construcció (33).

Respecte a la creació neta d'empreses a la ciutat de Girona, el comerç i les activitats administratives i serveis auxiliars són les que presenten un saldo positiu més elevat i les indústries manufactureres, l'administració pública i educació, les úniques que presenten un saldo negatiu. A la resta de l'àrea urbana, el saldo és negatiu a les indústries manufactureres i a les activitats immobiliàries; el comerç és la que presenta més creació neta (5). A la totalitat de la Demarcació, el saldo negatiu més alt es troba a les indústries manufactureres, i el saldo més positiu a l'hostaleria.