



Observatori del mercat de treball, del comerç i del turisme

Àrea de Promoció Econòmica,
Desenvolupament Local i Turisme

IV trimestre 2018

Creació – destrucció d'empreses a la ciutat de Girona, l'AUG i la Demarcació de Girona



Aquesta acció està subvencionada pel Servei Públic d'Ocupació de Catalunya en el marc dels Programes de suport al desenvolupament local.



Àrea de Promoció Econòmica, Desenvolupament Local i Turisme

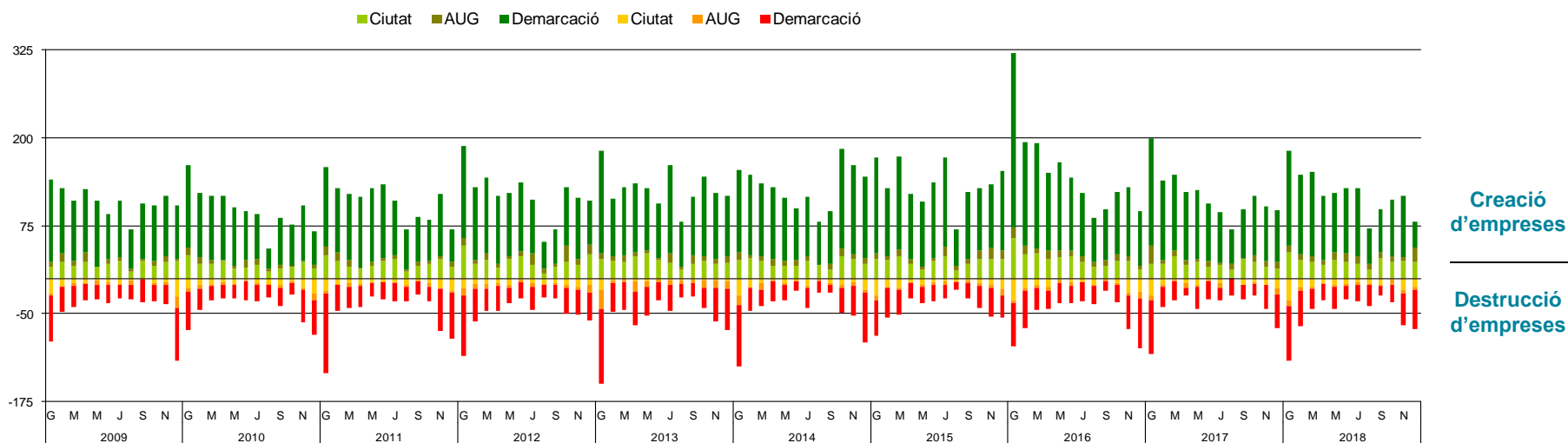
Girona, abril de 2019

CREACIÓ I DESTRUCCIÓ D'EMPRESES: IV TRIMESTRE DE 2018.....	1
BARRIS DE LA CIUTAT DE GIRONA	
Creació i destrucció d'empreses, IV T 2018.....	2
ÀREA URBANA DE GIRONA (AUG)	
Creació i destrucció d'empreses, IV T 2018.....	4
DEMARCACIÓ DE GIRONA	
Creació i destrucció d'empreses, IV T 2018.....	6
CREACIÓ – DESTRUCCIÓ D'EMPRESES	
Per activitats econòmiques IV T 2018.....	8

CREACIÓ I DESTRUCCIÓ D'EMPRESES: IV TRIMESTRE DE 2018

IV T 2018	CREACIÓ							DESTRUCCIÓ							CREACIÓ NETA						
	Valor	Var. Anual			Var. Trimestral			Valor	Var. Anual			Var. Trimestral			Valor	Var. Anual			Var. Trimestral		
		Abs	Rel		Abs	Rel			Abs	Rel		Abs	Rel			Abs	Rel		Abs	Rel	
Girona	71	17	31,5	▲	9	14,5	▲	30	2	7,1	▲	7	30,4	▲	41	15	57,7	▲	2	5,1	▲
Resta Àrea Urbana	35	9	34,6	▲	8	29,6	▲	18	5	38,5	▲	10	125,0	▲	17	4	30,8	▲	-2	-10,5	▼
Resta Demarcació	204	-32	-13,6	▼	-6	-2,9	▼	125	27	27,6	▲	60	92,3	▲	79	-59	-42,8	▼	-66	-45,5	▼
Total	310	-6	-1,9		11	3,7		173	34	24,5		77	80,2		137	-40	-22,6		-66	-32,5	

Evolució Gener 2009 – Desembre 2018



Durant el quart trimestre del 2018 s'ha produït a la ciutat de Girona una creació neta de 41 noves empreses, com a resultat de la constitució de 71 societats mercantils i el tancament de 30. Això representa un augment de la creació neta en relació al mateix període de l'any anterior del 57,7%. En relació al III trimestre del 2018 la variació també ha estat positiva (5,1%).

Pel que fa a la resta de l'àrea urbana de Girona, es creen 35 empreses, 9 més que en el mateix període de l'any anterior i 8 més que el trimestre anterior. La dissolució d'empreses ha estat de 18, resultant 5 més que l'any anterior i 10 més que el trimestre anterior. En total, la creació neta en aquest àrea durant el IV trimestre ha estat de 17 empreses, representant una evolució positiva respecta l'any anterior (30,8%), però negativa en relació al III trimestre del 2018 (-10,5%).

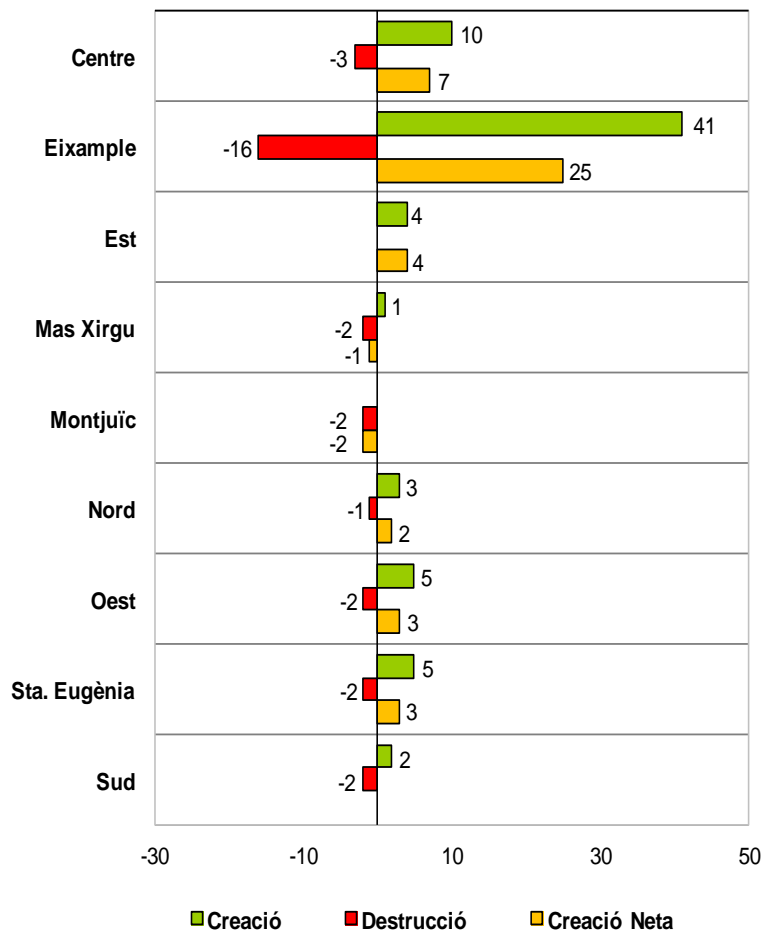
En global, a la demarcació de Girona, amb la creació de 204 i la dissolució de 125 empreses, es registra un descens de la variació anual en la creació neta (-42,8%). Això es deu a que la creació d'empreses disminueix (13,6%) al mateix temps que la destrucció augmenta (27,6%). Si ho relacionem amb el trimestre anterior, la creació neta també pateix un pronunciat descens (-45,5%).

BARRIS DE LA CIUTAT DE GIRONA

Creació i destrucció d'empreses, IV T 2018

Distribució de la creació – destrucció empresarial a la ciutat de Girona

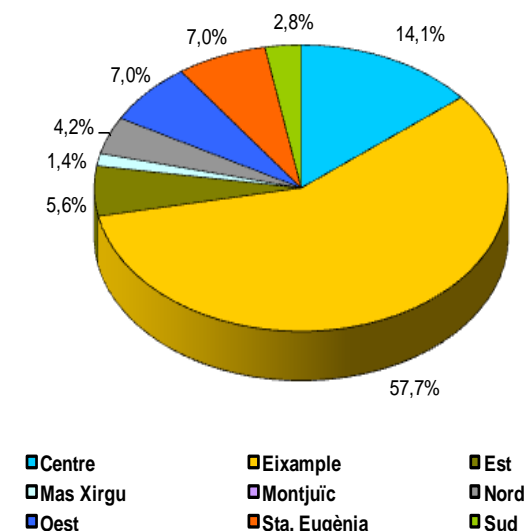
Creació i destrucció d'empreses per barris de la ciutat



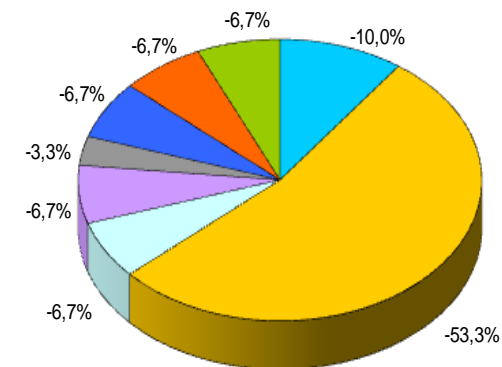
Aquest quart trimestre de l'any tots els barris de la ciutat, excepte Montjuïc, mostren creació d'empreses, essent l'Eixample el barri de la ciutat amb major nombre de constitucions d'empreses (41, el 57,7%), seguit pel barri del Centre amb el 14,1% de la creació empresarial (10) i per els barris de Santa Eugènia i Oest amb un 7% de creació cada una (5). Entre les quatre zones tenim el 85,8% de creació de noves societats a Girona.

La destrucció d'empreses és present a tots els barris, excepte a l'Est. De nou l'Eixample, amb 16 dissolucions (53,3%) és el presenta més destrucció. Juntament amb el Centre (3 dissolucions i 10%) sumen el 63,3% de les dissolucions a la ciutat.

Creació d'empreses

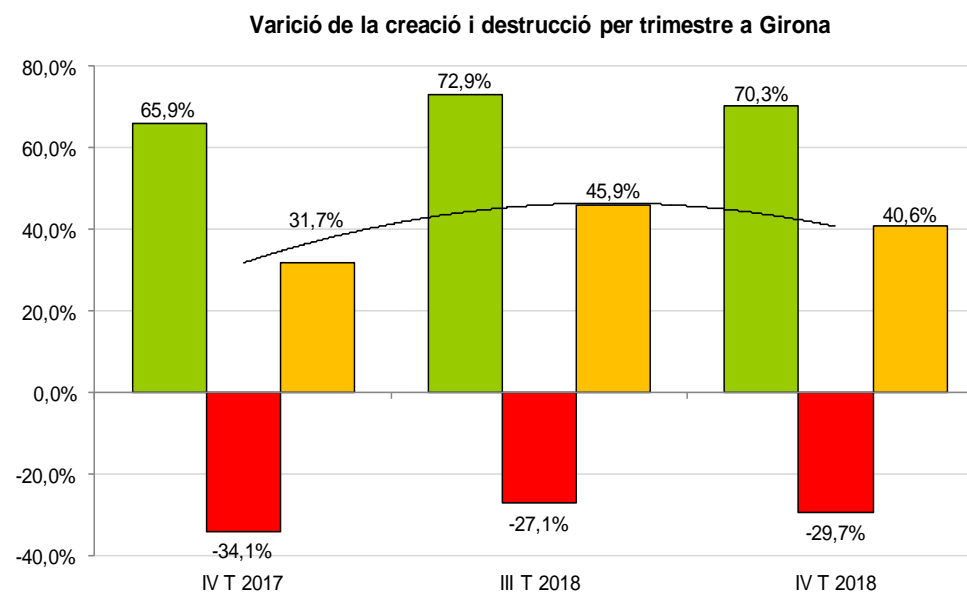
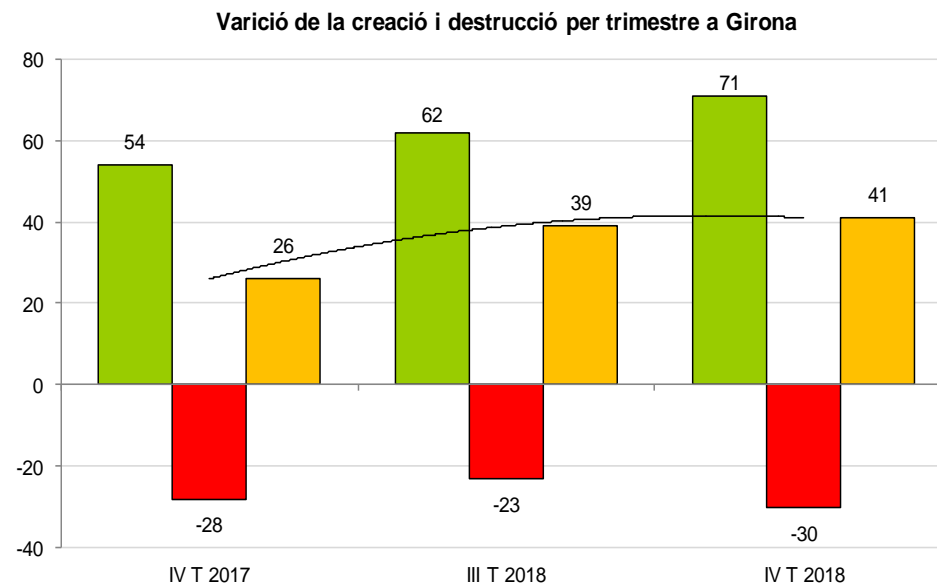


Destrucció d'empreses



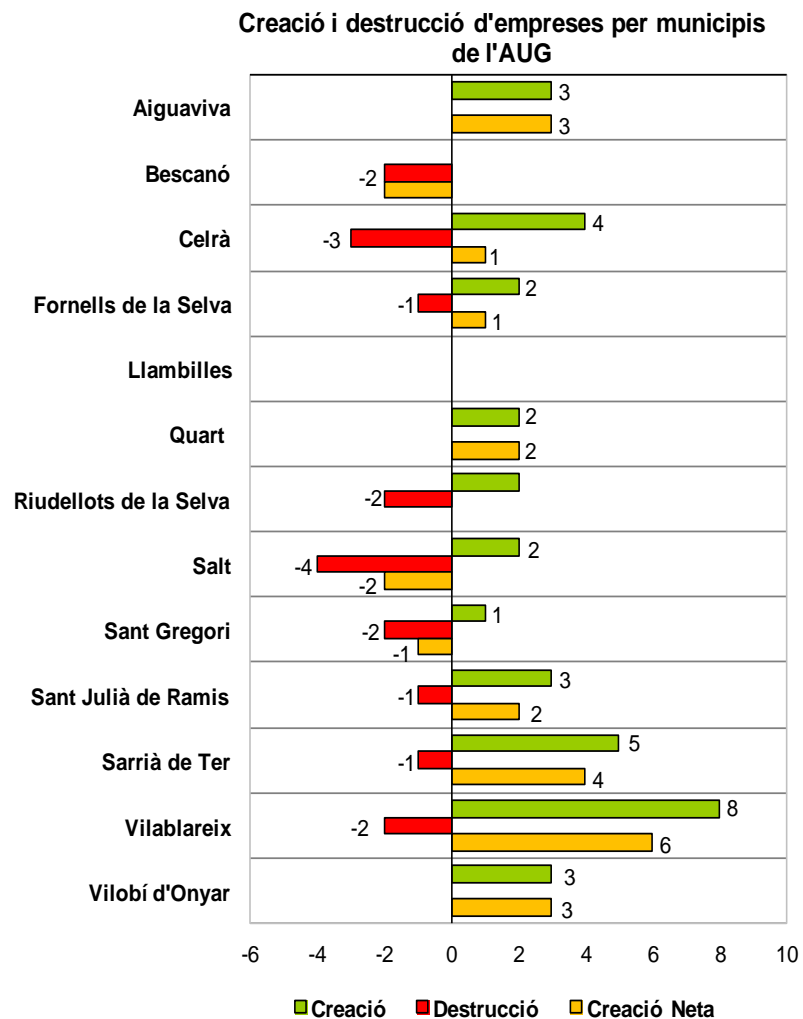
La relació de creació i destrucció d'empreses a la ciutat de Girona ha suposat el 4rt trimestre un total de 71 constitucions i 30 dissolucions, i una creació neta absoluta de 41 empreses, que suposa un percentatge del 5,13% de variació trimestral (respecte al trimestre anterior) i un augment anual del 57,69% (respecte l'any anterior).

Si s'analitza la situació trimestral (gràfiques de la dreta) i es comparen els valors i percentatges de les empreses que es creen i destrueixen respecte al total d'empreses involucrades, s'observa que el 4rt trimestre de 2018 es comporta de manera similar a l'anterior, però amb més creacions i dissolucions, i per sobre dels valors de creació neta del mateix trimestre de l'any anterior, també amb més creacions i dissolucions.



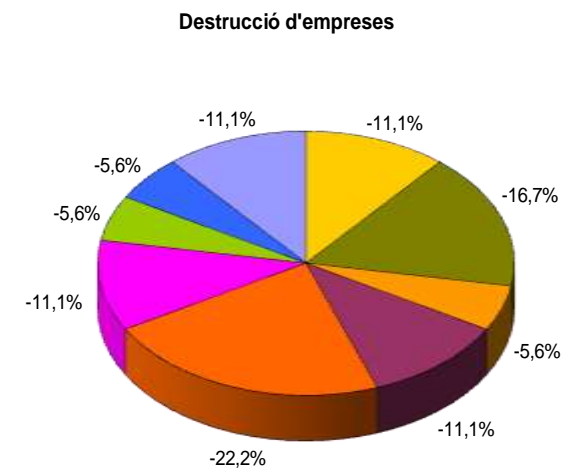
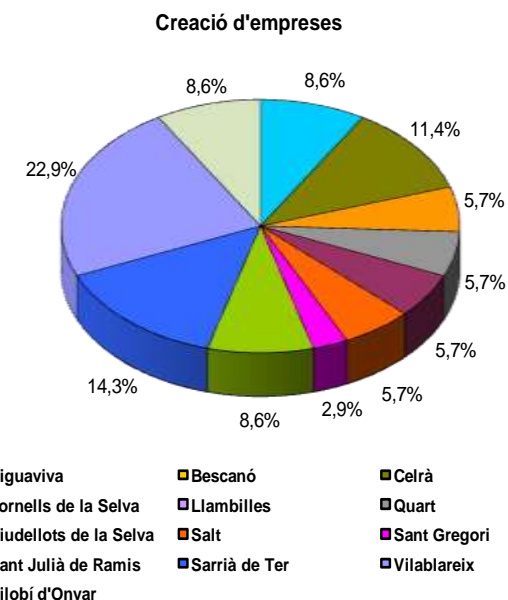
ÀREA URBANA DE GIRONA (AUG) Creació i destrucció d'empreses, IV T 2018

Distribució de la creació – destrucció empresarial a l'AUG



En aquest trimestre de l'any, l'activitat a la resta de l'àrea urbana de Girona en creació d'empreses (35) mostra tres municipis que sumen gairebé el 50% de l'àrea: Vilablareix, Sarrià de Ter i Celrà. Dos municipis no presenten constitucions: Bescanó i Llambilles.

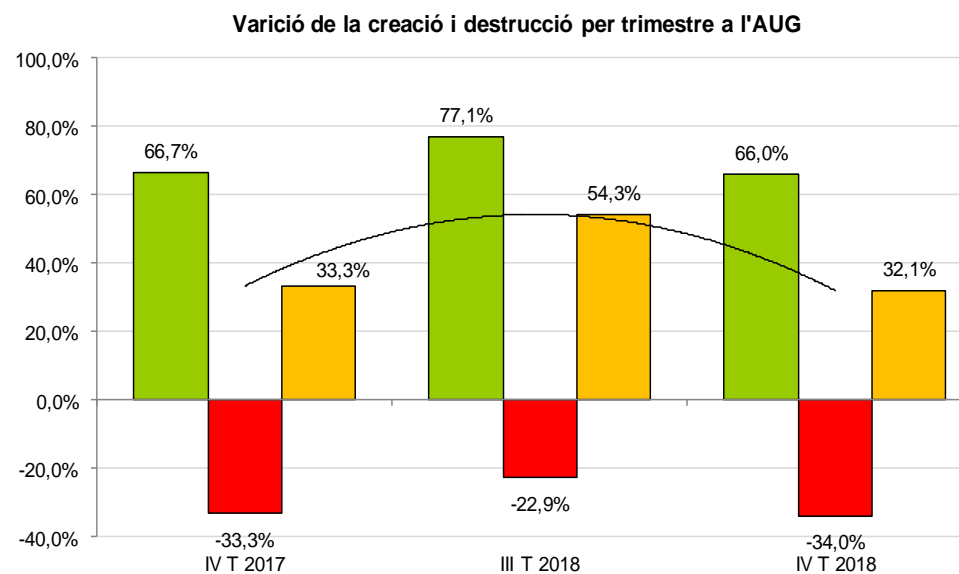
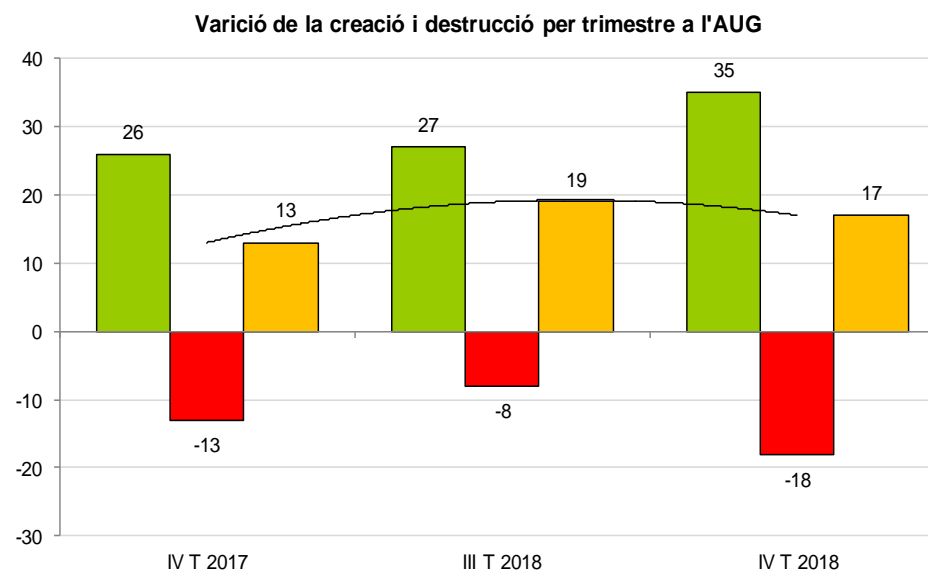
En aquest període hi ha hagut 18 dissolucions, destacant el municipi de Salt amb el 22,2% de la destrucció (4 empreses). A remarcar el cas de Llambilles que no ha presentat cap constitució, ni dissolució d'empreses en aquest trimestre.



La variació de la creació neta representa un augment respecte l'any anterior del 30,77%, i un descens del 10,53% en relació al 3er trimestre d'aquest mateix any.

Si s'analitza el trimestre (gràfiques de la dreta) i es comparen els valors i percentatges de les empreses que es creen i destrueixen respecte al total d'empreses involucrades, s'observa com la creació neta a l'AUG al 4rt trimestre de 2018 suposa un 32,1%, percentatge inferior al del trimestre anterior (54,3%) i al de l'any passat (33,3%).

Això és degut a unes bones dades de creació d'empreses (35, comparat als 27 i 26 del trimestre i l'any anterior respectivament) i a una estabilitat de les dissolucions (18 respecte a les 8 i 13 del trimestre i any anterior, respectivament).

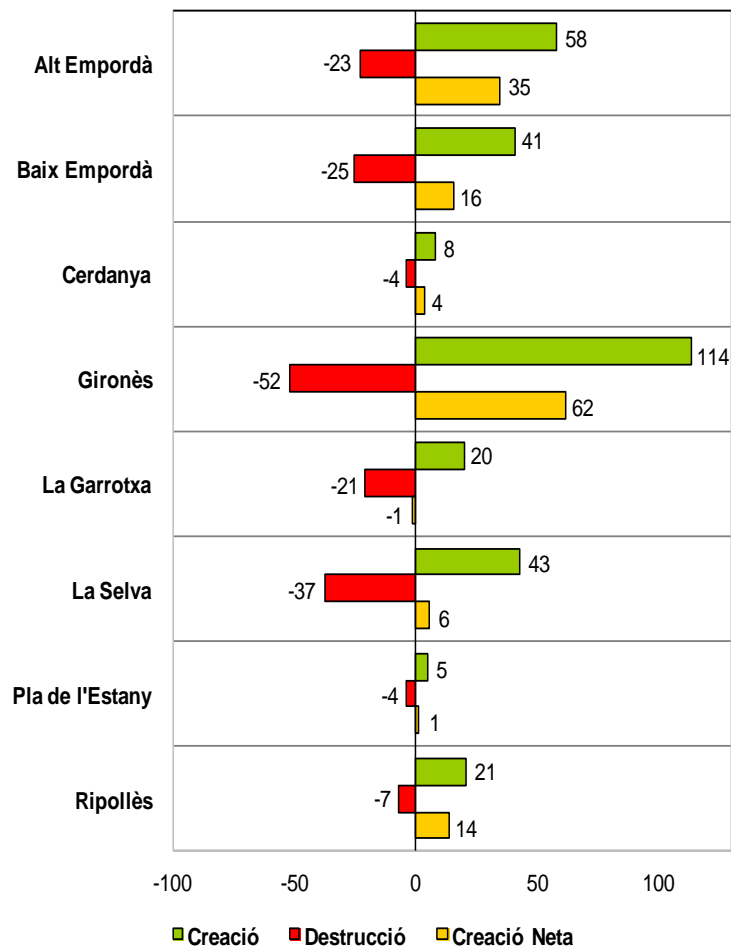


DEMARCATIÓ DE GIRONA

Creació i destrucció d'empreses, IV T de 2018

Distribució de la creació – destrucció empresarial a la Demarcació de Girona

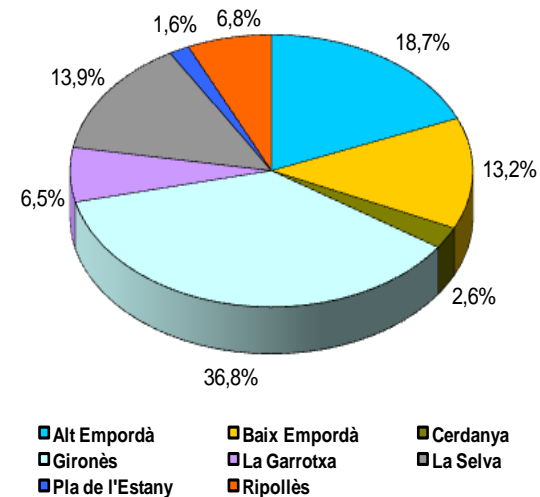
Creació i destrucció d'empreses per comarques



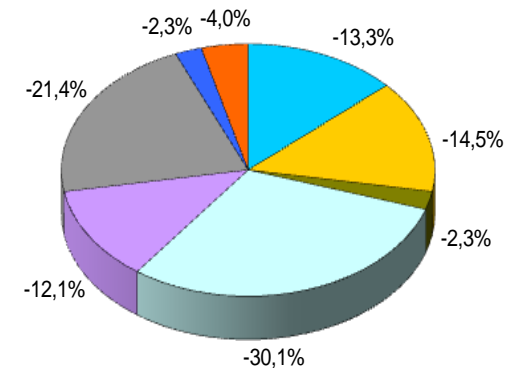
En el conjunt de la demarcació de Girona, la creació d'empreses al 4rt trimestre de 2018 es concentra especialment en 4 comarques: Gironès (114), l'Alt Empordà (58), La Selva (43) i el Baix Empordà (41), sumant entre elles gairebé el 82,6% de les constitucions de la demarcació (256 constitucions).

Pel que fa a la dissolució d'empreses, són aquestes mateixes comarques les que també experimenten un major moviment, concentrant entre el Gironès (52), La Selva (37), el Baix Empordà (25) i l'Alt Empordà (22), el 79,2% del total.

Creació d'empreses



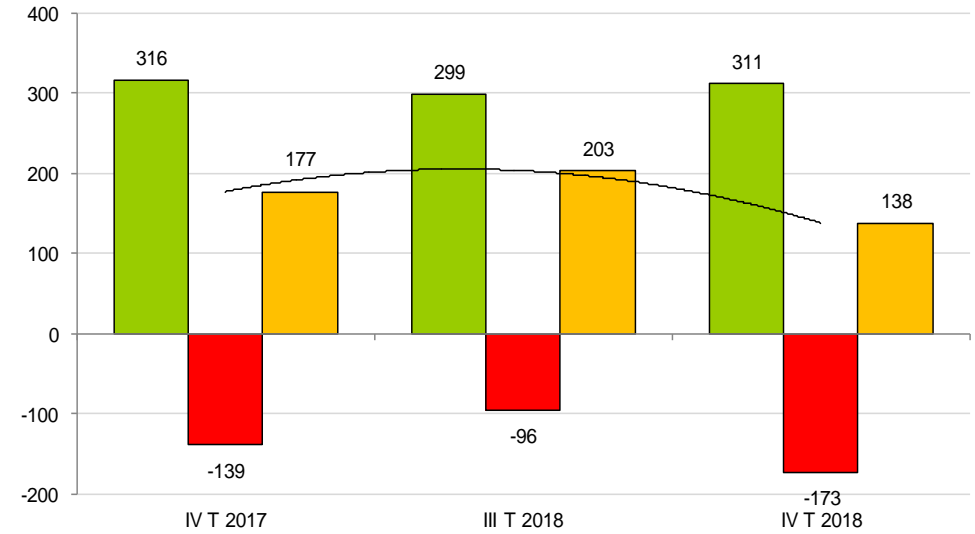
Destrucció d'empreses



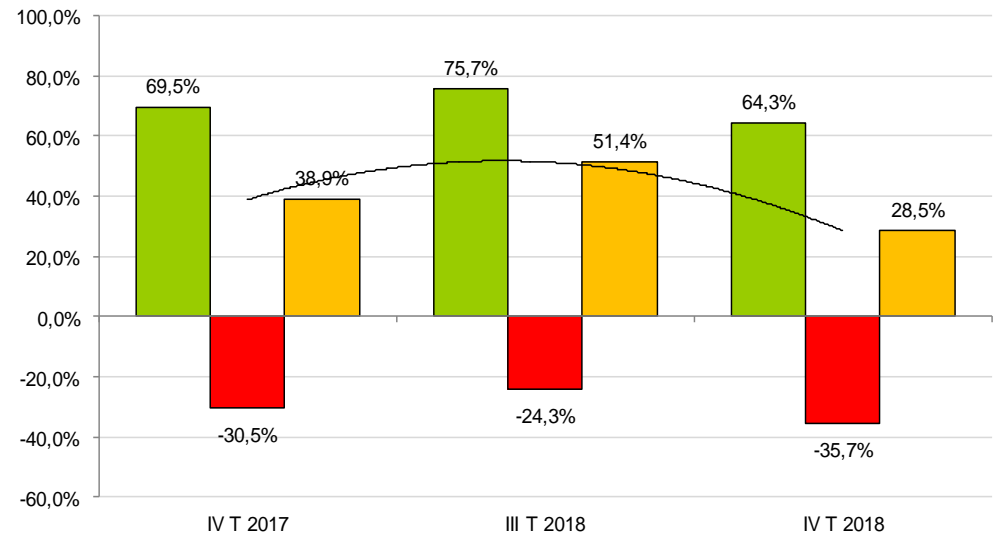
Aquest darrer 4rt trimestre s'han constituït a la Demarcació de Girona 310 societats mercantils i se n'han dissol 173. Així doncs, la creació neta ha suposat 137 empreses, i representa un descens del 22,6% respecte l'any anterior, i d'un 32,51% respecte el trimestre anterior.

Analitzant el propi trimestre (gràfiques de la dreta) i comparant els valors i percentatges de les empreses que es creen i destrueixen respecte al total d'empreses involucrades, s'observa que la creació neta absoluta és menor que la de l'any passat (137 vs 177), i percentualment són 28,4% i 38,9%. Comparant els valors absoluts amb el trimestre anterior es mostra una major creació i destrucció d'empreses (310 vs 299 i 173 vs 96, respectivament), fet que proporciona un percentatge de creació neta menor (28,4% vs 51,4%).

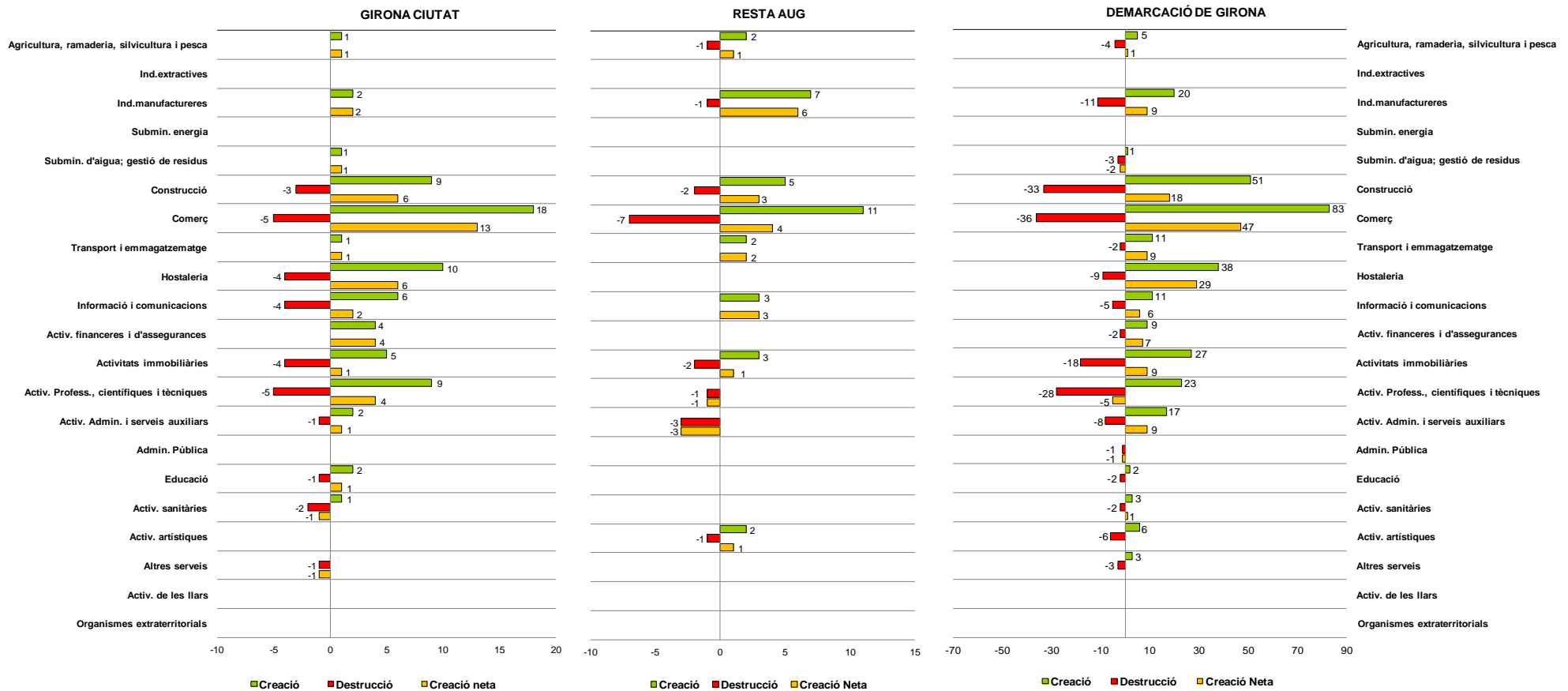
Variació de la creació i destrucció per trimestre a la demarcació de Girona



Variació de la creació i destrucció per trimestre a la demarcació de Girona



CREACIÓ – DESTRUCCIÓ D'EMPRESES PER ACTIVITATS ECONÒMIQUES IV T DE 2018



Del total de noves empreses creades a la ciutat de Girona durant el IV trimestre de 2018, predominen les dedicades al comerç (18), seguida de l'hostaleria (10), les activitats professionals, científiques i tècniques (9), i la construcció (9), que conformen més del 64% de les creacions. A l'AUG destaquen el comerç (11), les indústries manufactureres (7) i la construcció (5), que suposen un 65,7% de les creacions. A la de la Demarcació predominen el comerç (83), la construcció (51), l'hostaleria (38) i les activitats immobiliàries (27), que signifiquen un 64,2% de les creacions.

En relació a la destrucció de societats mercantils, a la ciutat de Girona la majoria de dissolucions es registren al comerç (-5), les activitats professionals, científiques i tècniques (-5), la l'hostaleria (-4), la informació i comunicacions (-4) i les activitats immobiliàries (-4). A l'àrea urbana destaca principalment el comerç (-7), mentre que al total de la Demarcació, les dissolucions es concentren principalment al comerç (-36), la construcció (-33) i les activitat professionals, científiques i tècniques (-28).

Respecte a la creació neta d'empreses a la ciutat de Girona, hi ha un saldo positiu a gairebé totes les activitats, excepte les activitats sanitàries (-1) i als altres serveis (-1). A la resta de l'àrea urbana, tan sols presenten un saldo negatiu les activitats administratives i serveis auxiliars (-3) i les activitats professionals científiques i tècniques (-1). A la Demarcació, el saldo és positiu per a totes les activitats, excepte les activitats professionals, científiques i tècniques (-5), les de subministrament d'aigua, gestió de residus (-2), i administració pública (-1).

De nou, s'observen activitats que no presenten creació ni destrucció a totes 3 zones: subministrament d'energia, indústries extractives, activitats de les llars i organismes extraterritorials.