



**Observatori del  
mercat de  
treball, del  
comerç i del  
turisme**

Àrea de Promoció Econòmica

## III trimestre 2019

**Creació – destrucció d'empreses  
a la ciutat de Girona, l'AUG i la  
Demarcació de Girona**

Aquesta acció està subvencionada pel Servei Públic d'Ocupació de Catalunya en el marc dels Programes de suport al desenvolupament local.

**Ajuntament**  **de Girona**

**Àrea de Promoció Econòmica**

Girona, gener de 2019

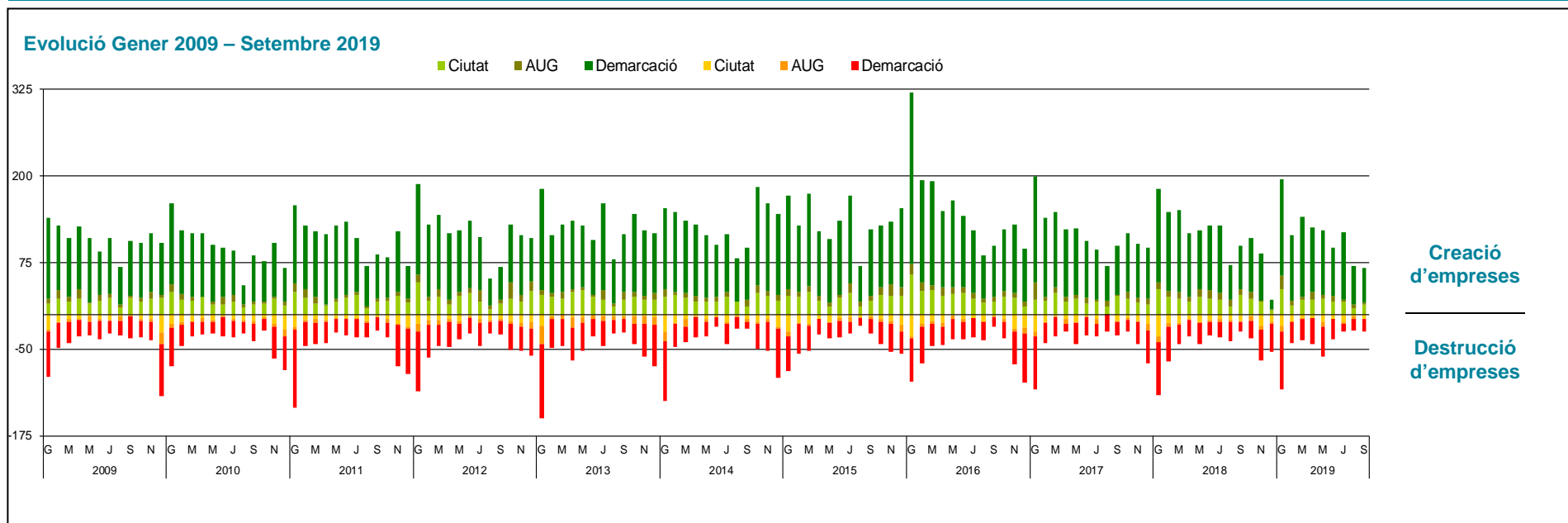
## ÍNDEX

---

<b>CREACIÓ I DESTRUCCIÓ D'EMPRESES: III TRIMESTRE DE 2019 .....</b>	<b>1</b>
<b>BARRIS DE LA CIUTAT DE GIRONA</b>	
Creació i destrucció d'empreses, III T 2019 .....	2
<b>ÀREA URBANA DE GIRONA (AUG)</b>	
Creació i destrucció d'empreses, III T 2019 .....	4
<b>DEMARCACIÓ DE GIRONA</b>	
Creació i destrucció d'empreses, III T 2019 .....	6
<b>CREACIÓ – DESTRUCCIÓ D'EMPRESES</b>	
Per activitats econòmiques. III T 2019 .....	8

## CREACIÓ I DESTRUCCIÓ D'EMPRESSES: III TRIMESTRE DE 2019

III T 2019	CREACIÓ						DESTRUCCIÓ						CREACIÓ NETA								
	Valor	Var. Anual		Var. Trimestral		Valor	Var. Anual		Var. Trimestral		Valor	Var. Anual		Var. Trimestral							
		Abs	Rel	Abs	Rel		Abs	Rel	Abs	Rel		Abs	Rel								
Girona	43	-19	-30,6	▼	-20	-31,7	▼	20	-3	-13,0	▼	-1	-4,8	▼	23	-16	-41,0	▼	-19	-45,2	▼
Resta Àrea Urbana	11	-16	-59,3	▼	-13	-54,2	▼	6	-2	-25,0	▼	-3	-33,3	▼	5	-14	-73,7	▼	-10	-66,7	▼
Resta Demarcació	202	-8	-3,8	▼	-56	-21,7	▼	46	-19	-29,2	▼	-64	-58,2	▼	156	11	7,6	▲	8	5,4	▲
<b>Total</b>	<b>256</b>	<b>-43</b>	<b>-14,4</b>		<b>-89</b>	<b>-25,8</b>		<b>72</b>	<b>-24</b>	<b>-25,0</b>		<b>-68</b>	<b>-48,6</b>		<b>184</b>	<b>-19</b>	<b>-9,4</b>		<b>-21</b>	<b>-10,2</b>	



Durant el tercer trimestre del 2019 s'ha produït a la ciutat de Girona una creació neta de 23 noves empreses, com a resultat de la constitució de 43 societats mercantils i el tancament de 20. Això representa un descens quant a creació neta en relació al mateix període de l'any anterior del 30,6%. En relació al II trimestre del 2019 la variació també ha estat negativa, amb un descens del 31,7%.

Pel que fa a la resta de l'àrea urbana de Girona, es creen 11 empreses, 16 menys que en el mateix període de l'any anterior i 13 menys que del trimestre anterior. La dissolució d'empreses ha estat de 6, resultant 2 menys que l'any anterior i 3 menys que el passat trimestre. En total, la creació neta en aquest àrea durant el I trimestre ha estat de 5 empreses, representant una evolució negativa, tant en relació al mateix trimestre de l'any anterior (73,7%), com al II trimestre del 2019 (66,7%).

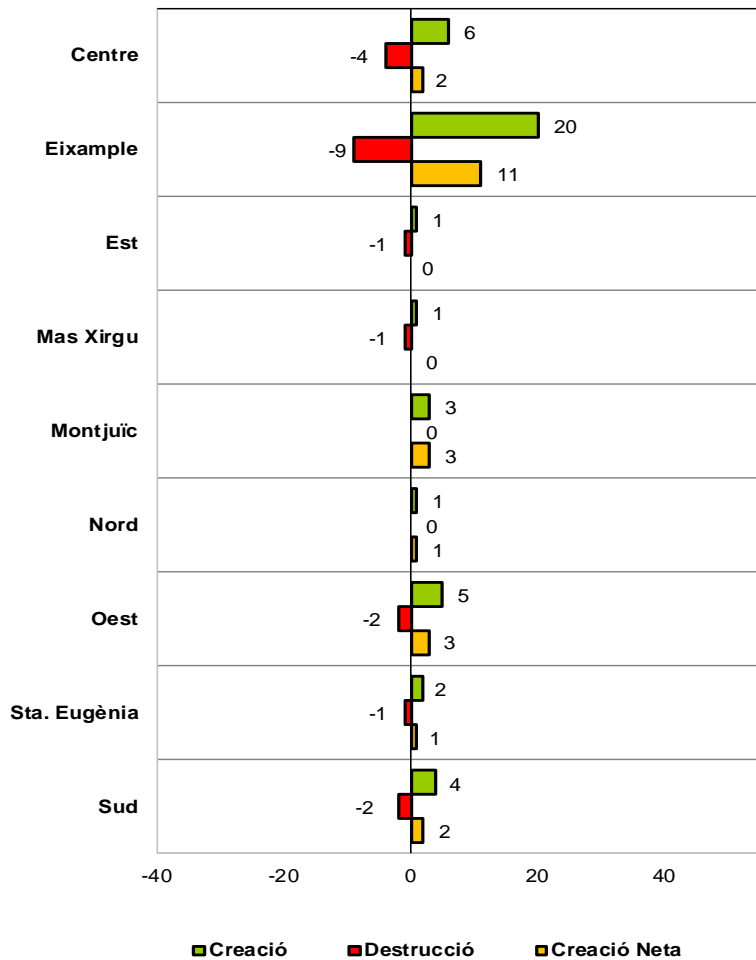
A la resta de la Demarcació de Girona, amb la creació de 202 i la dissolució de 46 empreses, registra un augment anual en la creació neta (7,6%) i del 5,4% en la comparativa trimestral.

# BARRIS DE LA CIUTAT DE GIRONA

## Creació i destrucció d'empreses, III T 2019

### Distribució de la creació – destrucció empresarial a la ciutat de Girona

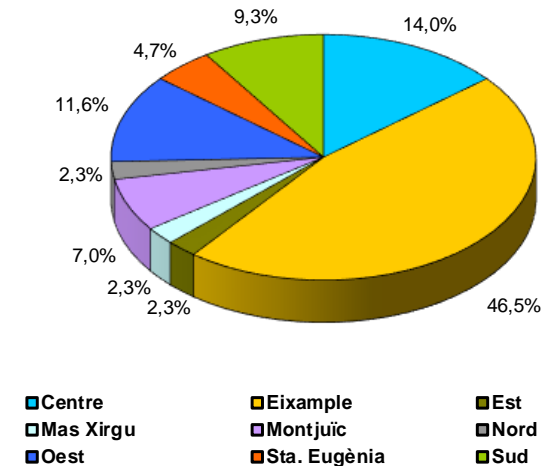
Creació i destrucció d'empreses per barris de la ciutat



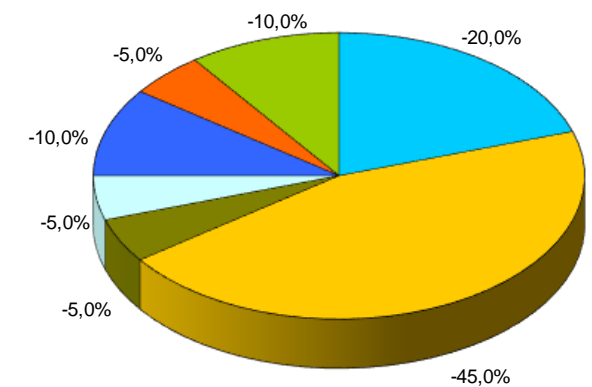
Aquest tercer trimestre de l'any, tots els barris de la ciutat presenten una creació d'empreses. L'Eixample segueix essent el barri de la ciutat amb major nombre de constitucions d'empreses (46,5%), seguit pel barri del Centre on hi ha el 14% de la creació empresarial i per les zones Oest amb un 11,6% de creació. Entre les tres zones aglutinen el 72,1% de la creació de noves societats a Girona.

La destrucció d'empreses se centra igualment a l'Eixample, al Centre, Zones Oest i Sud, amb un 45%, 20%, 10% i 10% respectivament, i en conjunt les quatre sumen el 85% de les dissolucions a la ciutat. Els barris de Montjuïc i zona Nord no pateixen cap dissolució.

Creació d'empreses



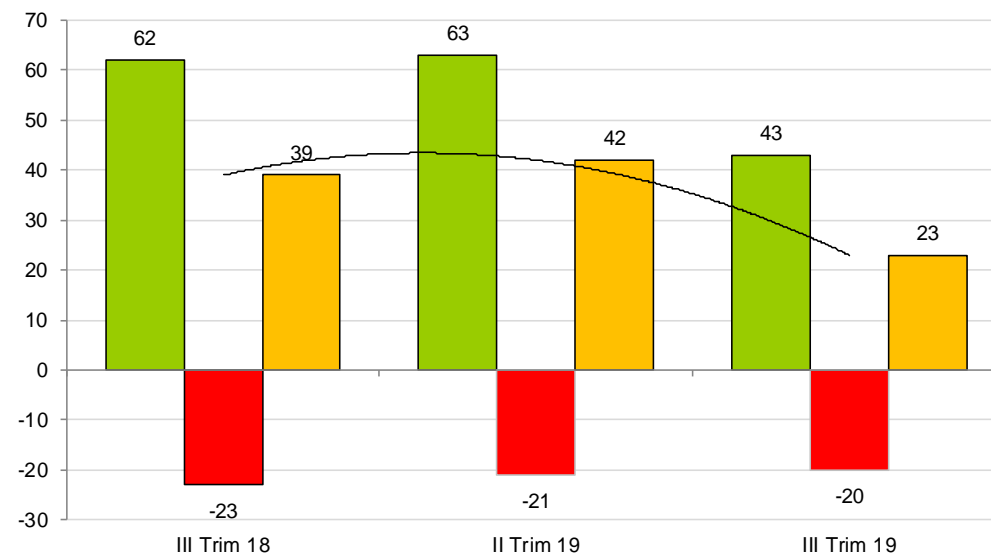
Destrucció d'empreses



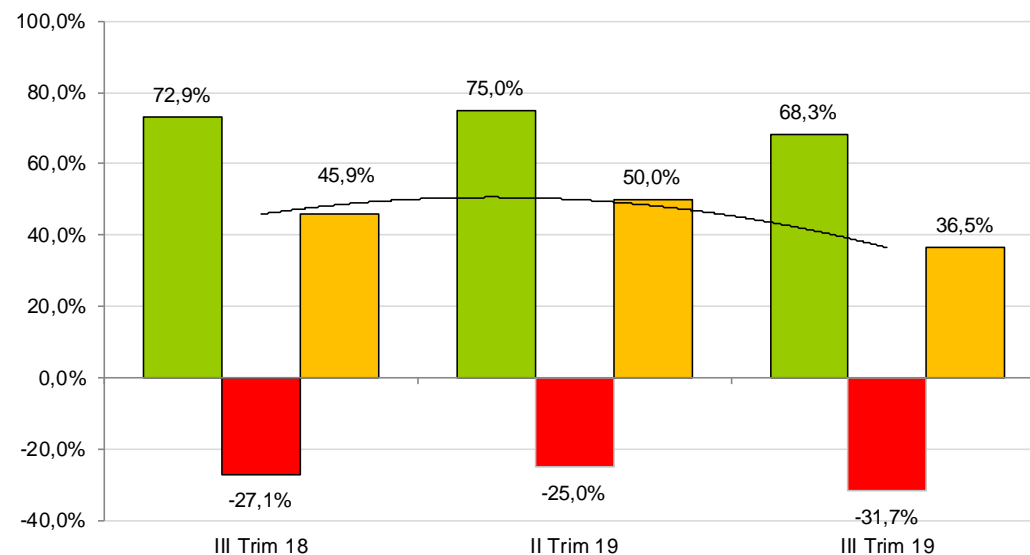
Considerant la relació creació/destrucció d'empreses, per a un total a Girona de 43 constitucions i 20 dissolucions, la creació neta absoluta de 23 empreses, mostra un percentatge de variació trimestral de -45,24% (respecte al trimestre anterior) i un descens anual del 41,03% (respecte l'any anterior).

Si s'analitzen els valors dins el trimestre (quantes empreses es creen i destrueixen i els seus percentatges respecte al total d'empreses involucrades), s'observa que el III trimestre de 2019 tot i comportar-se de manera similar a l'anterior, pateix un descens generalitzat tant en constitucions com en dissolucions d'empreses. Aquesta situació es repeteix en la comparativa anual.

**Variació de la creació i destrucció per trimestre a Girona**

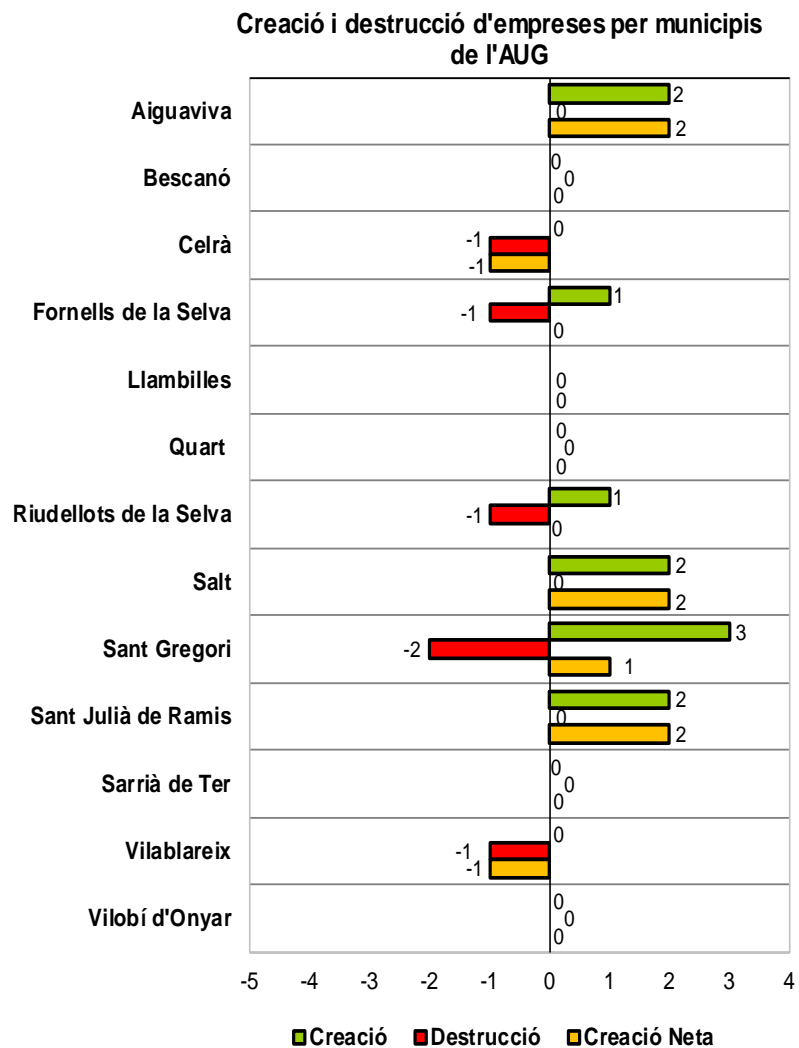


**Variació de la creació i destrucció per trimestre a Girona**



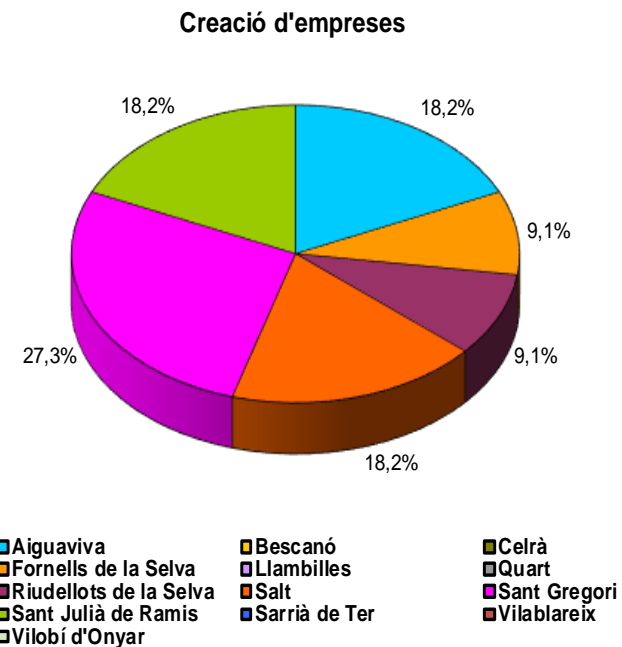
## ÀREA URBANA DE GIRONA (AUG) Creació i destrucció d'empreses, III T 2019

### Distribució de la creació – destrucció empresarial a l'AUG



En aquest trimestre de l'any, l'activitat a la resta de l'àrea urbana de Girona en creació d'empreses mostra un menor nombre d'empreses creades, amb un total d'11. Sant Gregori, amb 3 empreses noves és la que més creació presenta.

En el cas de la dissolució d'empreses, se n'han produït 6, amb Sant Gregori a la davantera amb 2, Celrà, Fornells, Riudellots de la Selva i Vilablareix 1 cada una. 8 municipis no presenten dissolucions.

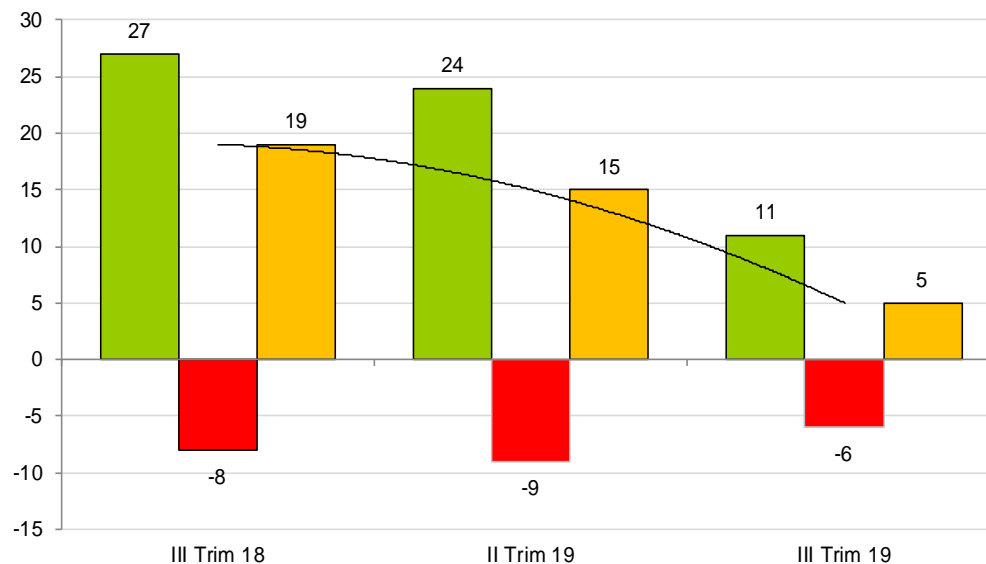


Durant aquest III trimestre, a l'àrea urbana de Girona hi ha hagut 11 constitucions i 6 dissolucions, amb una creació neta absoluta de 5 empreses. Això representa un percentatge de descens del 66,67% de variació trimestral i un d'anyal del 73,68% (respecte l'any anterior).

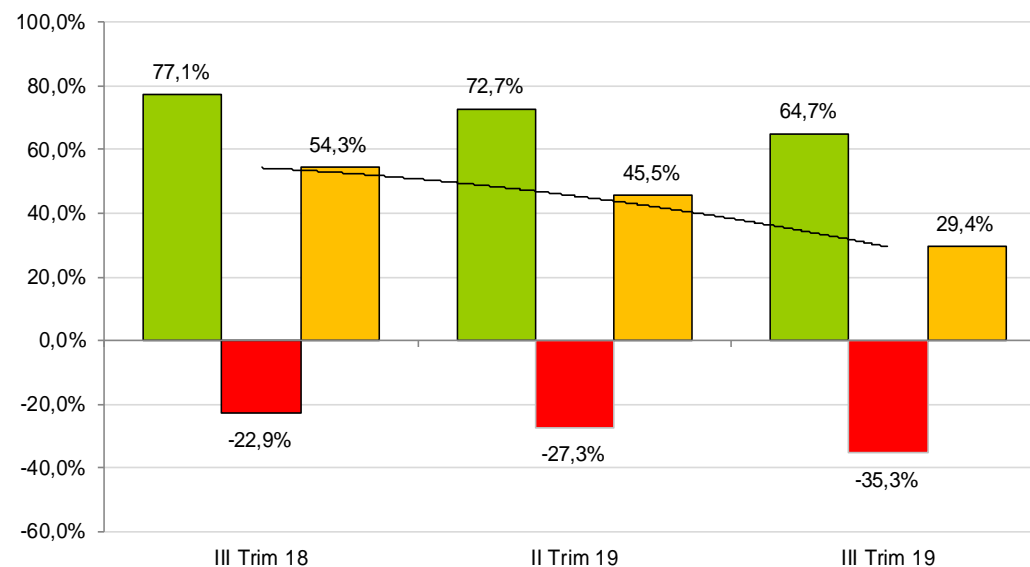
Si s'analitza dins el trimestre, el resultat és una creació neta positiva del 29,4% respecte al total d'empreses involucrades (17), percentatge inferior a l'any anterior (54,3% de 35 empreses) i el trimestre anterior (45,5% de 33 empreses).

Aquest descens de creació neta al trimestre, s'aprecia sobretot respecte al trimestre anterior, on tenim un volum tant de creació com de dissolució menors.

**Variació de la creació i destrucció per trimestre a l'AUG**



**Variació de la creació i destrucció per trimestre a l'AUG**



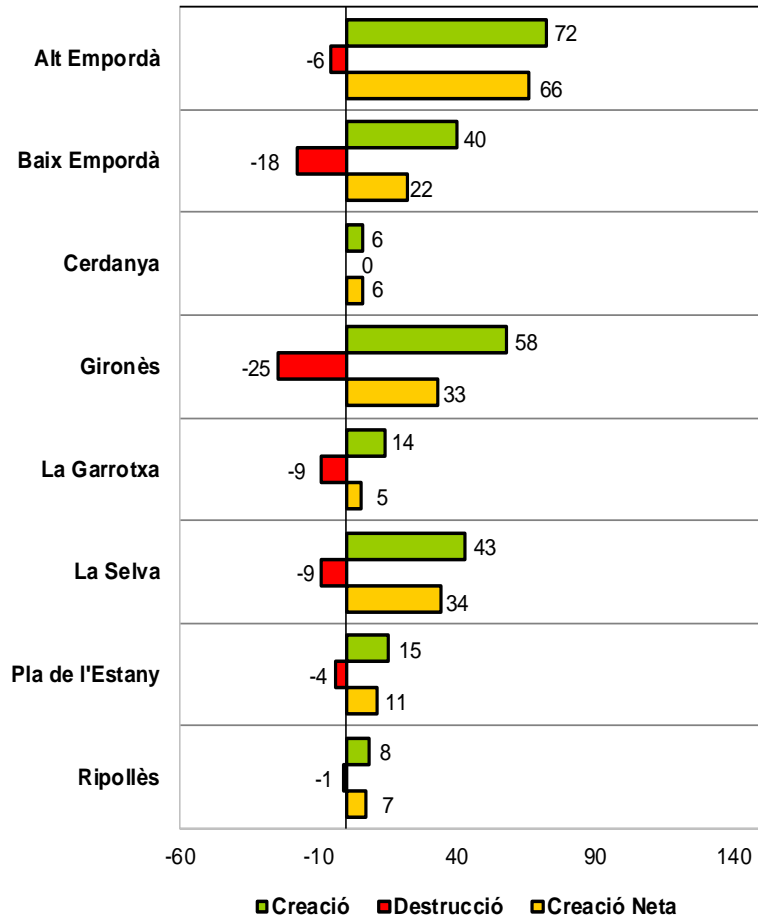


# DEMARCATIÓ DE GIRONA

## Creació i destrucció d'empreses, III T de 2019

### Distribució de la creació – destrucció empresarial a la Demarcació de Girona

Creació i destrucció d'empreses per comarques

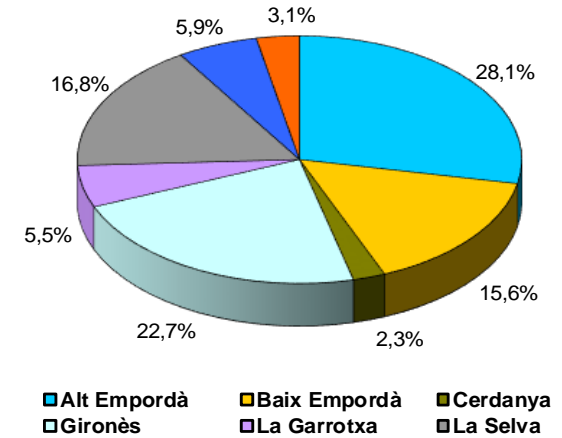


En el conjunt de la demarcació de Girona, la creació d'empreses en el III trimestre de 2019 es concentra especialment en quatre comarques: l'Alt Empordà (72), Gironès (58), La Selva (42) i Baix Empordà (40), sumant entre elles més del 83,2% de les constitucions (256 noves societats).

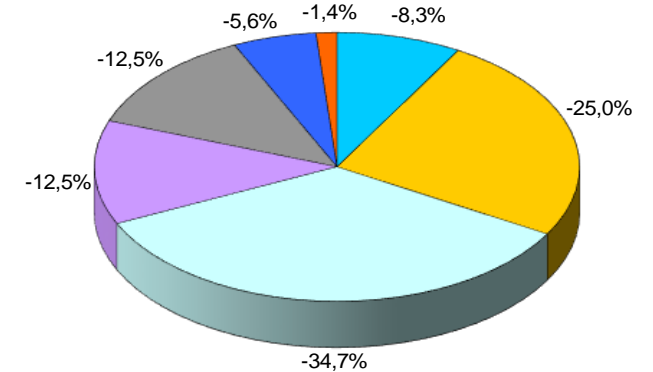
Pel que fa a la dissolució d'empreses, Gironès (-25), Baix Empordà (-18), Garrotxa (-9) i la Selva (-9) són les que experimenten un major moviment, concentrant, el 84,7% del total (-72 empreses dissoltes).

Totes les comarques de la demarcació presenten creació d'empreses i la Cerdanya és la única que no presenta cap dissolució.

Creació d'empreses



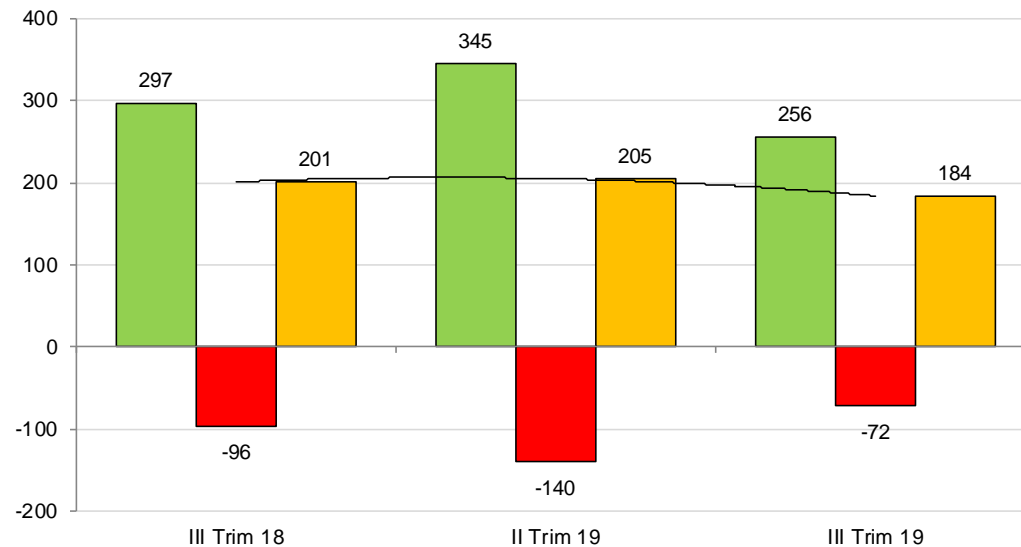
Destrucció d'empreses



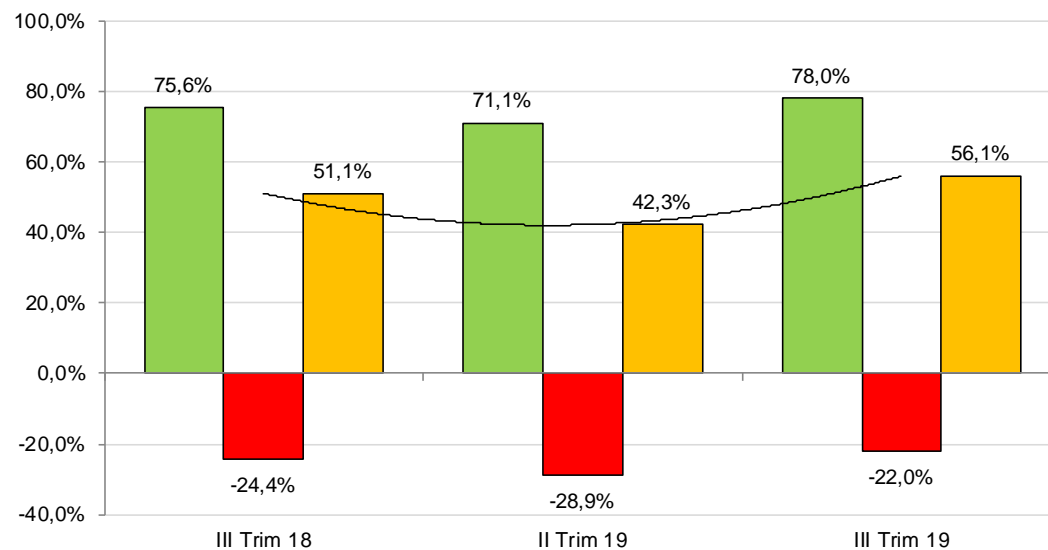
Amb la constitució de 256 societats mercantils al conjunt del total de la demarcació i la dissolució de 72, s'obté una creació neta de 184 noves empreses, la qual cosa representa una disminució anual del 8,5% respecte a l'any anterior i del 10,2% respecte al trimestre anterior.

Per una altra banda, si s'analitza dins el trimestre, la creació neta positiva de 184 empreses, representa un 56,1% del total d'empreses involucrades (328), percentatge superior tant a l'any anterior (51,1% de 393 empreses) com al trimestre passat (42,3% de 485 empreses).

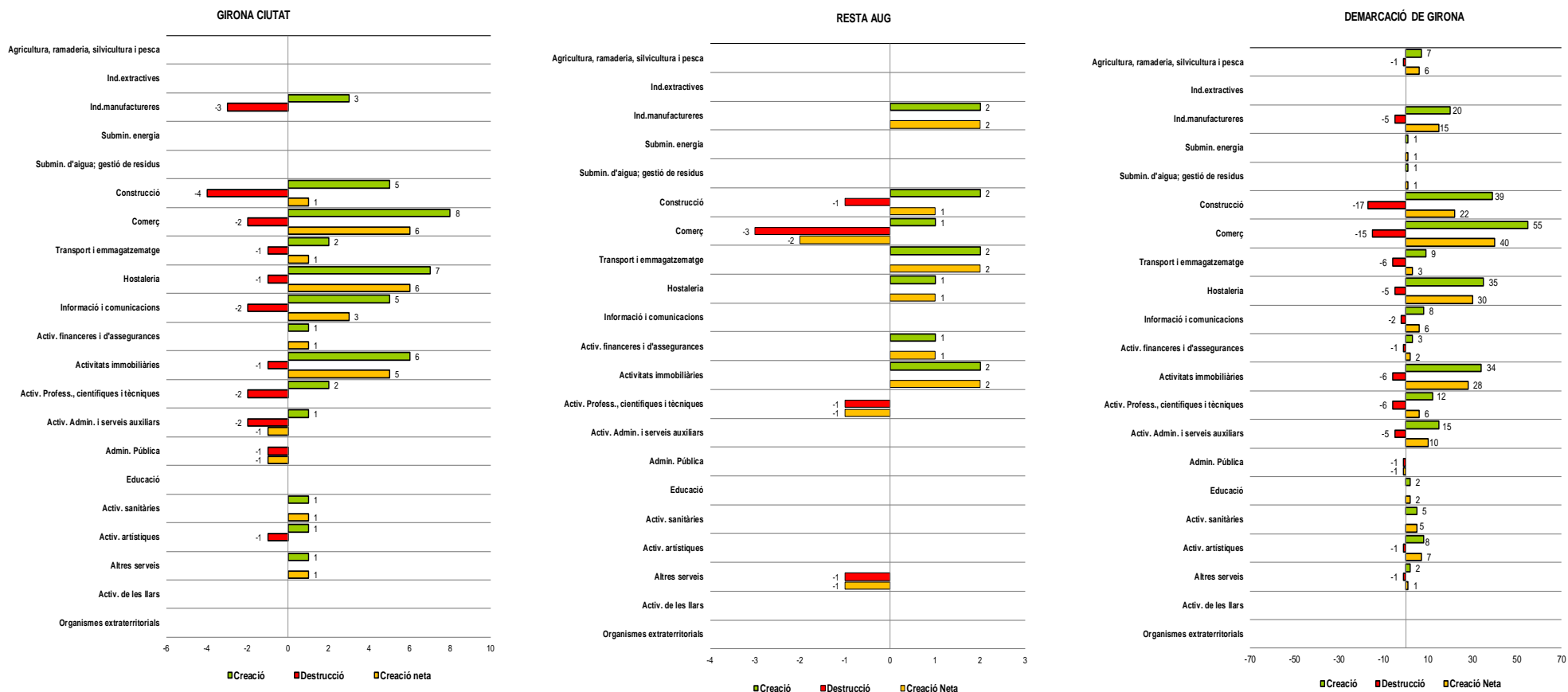
**Varició de la creació i destrucció per trimestre a la demarcació de Girona**



**Varició de la creació i destrucció per trimestre a la demarcació de Girona**



# CREACIÓ – DESTRUCCIÓ D'EMPRESSES PER ACTIVITATS ECONÒMIQUES. III T DE 2019



Del total de noves empreses creades a la ciutat de Girona durant el III trimestre de 2019, predominen les dedicades al comerç (8), seguida de les d'hostaleria (7) i les activitats immobiliàries (6), que juntes fan el 48,84% de les creacions. Aquestes mateixes activitats mantenen la seva tendència a la totalitat de la demarcació, afegint-hi la presència de la construcció. En el cas de l'àrea urbana de Girona la creació es produeix principalment en les indústries manufactureres, la construcció, el transport i emmagatzematge i les activitats immobiliàries.

En relació a la destrucció de societats mercantils, a la ciutat de Girona la majoria de dissolucions es registren a la construcció (4) i a les indústries manufactureres (3). A l'àrea urbana destaca principalment el comerç (3) i al total de la Demarcació, les dissolucions es concentren a la construcció (17) i al comerç (15).

Respecte a la creació neta d'empreses a la ciutat de Girona, l'administració pública i les activitats administratives i serveis auxiliars són les úniques que presenten un saldo negatiu, la resta o es mantenen o mostren una creació neta positiva. A la resta de l'àrea urbana, el saldo és negatiu al comerç, a les activitats professionals, científiques i tècniques i als altres serveis. A la totalitat de la Demarcació, el saldo és negatiu a l'administració pública.