



**Observatori del  
mercat de  
treball, del  
comerç i del  
turisme**

Àrea de Promoció Econòmica

## II trimestre 2019

**Creació – destrucció d'empreses  
a la ciutat de Girona, l'AUG i la  
Demarcació de Girona**

Aquesta acció està subvencionada pel Servei Públic d'Ocupació de Catalunya en el marc dels Programes de suport al desenvolupament local.

**Ajuntament**  **de Girona**

**Àrea de Promoció Econòmica**

Girona, octubre de 2019

## ÍNDEX

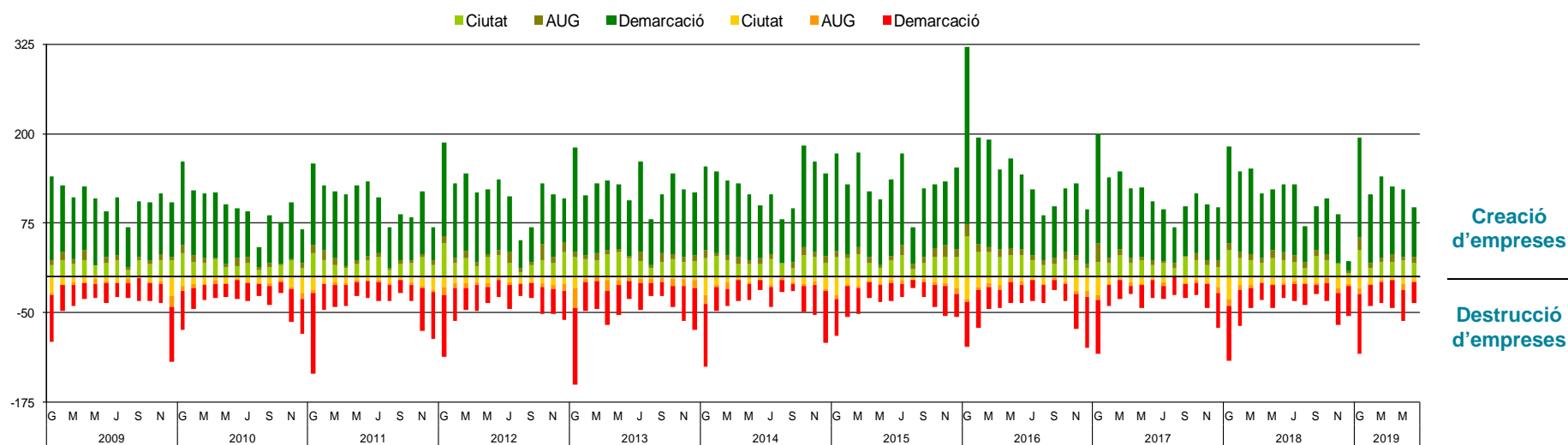
---

<b>CREACIÓ I DESTRUCCIÓ D'EMPRESES: II TRIMESTRE DE 2019</b> .....	1
<b>BARRIS DE LA CIUTAT DE GIRONA</b>	
Creació i destrucció d'empreses, II T 2019 .....	2
<b>ÀREA URBANA DE GIRONA (AUG)</b>	
Creació i destrucció d'empreses, II T 2019 .....	4
<b>DEMARCACIÓ DE GIRONA</b>	
Creació i destrucció d'empreses, II T 2019 .....	6
<b>CREACIÓ – DESTRUCCIÓ D'EMPRESES</b>	
Per activitats econòmiques. II T 2019 .....	8

## CREACIÓ I DESTRUCCIÓ D'EMPRESES: II TRIMESTRE DE 2019

II T 2019	CREACIÓ						DESTRUCCIÓ						CREACIÓ NETA								
	Valor	Var. Anual		Var. Trimestral			Valor	Var. Anual		Var. Trimestral			Valor	Var. Anual		Var. Trimestral					
		Abs	Rel	Abs	Rel			Abs	Rel	Abs	Rel			Abs	Rel						
Girona	63	-23	-26,7	▼	-8	-11,3	▼	21	-34	-61,8	▼	-9	-30,0	▼	42	11	35,5	▲	1	2,4	▲
Resta Àrea Urbana	24	-3	-11,1	▼	-11	-31,4	▼	9	-9	-50,0	▼	-9	-50,0	▼	15	6	66,7	▲	-2	-11,8	▼
Resta Demarcació	258	-116	-31,0	▼	54	26,5	▲	110	-45	-29,0	▼	-15	-12,0	▼	148	-71	-32,4	▼	69	87,3	▲
<b>Total</b>	<b>345</b>	<b>-142</b>	<b>-29,2</b>		<b>35</b>	<b>11,3</b>		<b>140</b>	<b>-88</b>	<b>-38,6</b>		<b>-33</b>	<b>-19,1</b>		<b>205</b>	<b>-54</b>	<b>-20,8</b>		<b>68</b>	<b>49,6</b>	

**Evolució Gener 2009 – Juny 2019**



Durant el segon trimestre del 2019 s'ha produït a la ciutat de Girona una creació neta de 42 noves empreses, com a resultat de la constitució de 63 societats mercantils i el tancament de 21. Això representa un descens quant a creació neta en relació al mateix període de l'any anterior del 2,3%. En relació al I trimestre del 2019 la variació ha estat positiva, amb un augment del 5%.

Pel que fa a la resta de l'àrea urbana de Girona, es creen 24 empreses, 7 menys que en el mateix període de l'any anterior i que del trimestre anterior. La dissolució d'empreses ha estat de 9, resultant 3 més que l'any anterior i 2 menys que el passat trimestre. En total, la creació neta en aquest àrea durant el I trimestre ha estat de 15 empreses, representant una evolució negativa, tant en relació al mateix trimestre de l'any anterior (40%), com al I trimestre del 2019 (25%).

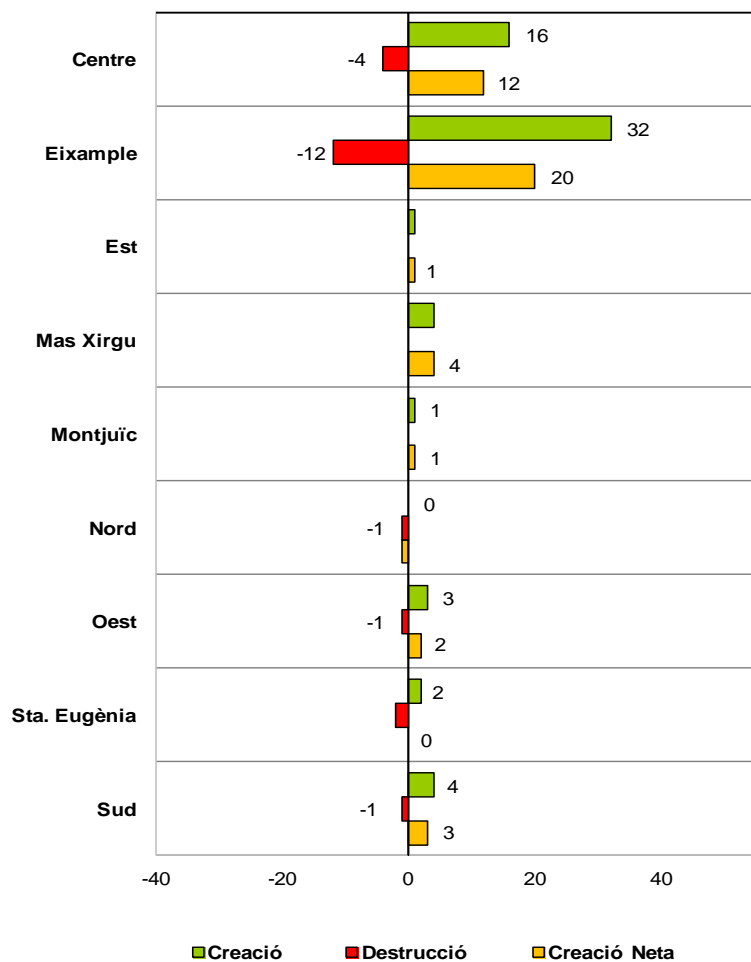
A la resta de la Demarcació de Girona, amb la creació de 258 i la dissolució de 110 empreses, registra una disminució anual en la creació neta (24,5%). Comparant amb el trimestre anterior, la creació neta disminueix (27,8%).

# BARRIS DE LA CIUTAT DE GIRONA

## Creació i destrucció d'empreses, II T 2019

### Distribució de la creació – destrucció empresarial a la ciutat de Girona

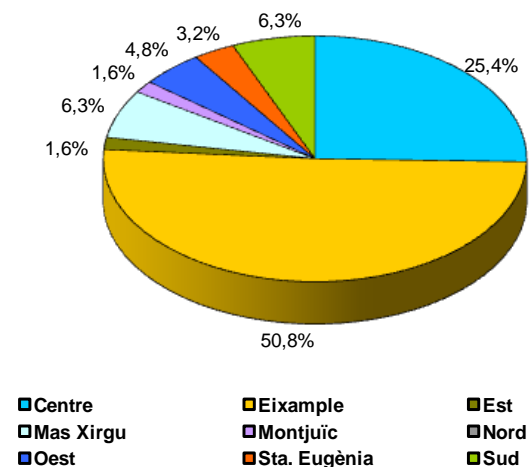
Creació i destrucció d'empreses per barris de la ciutat



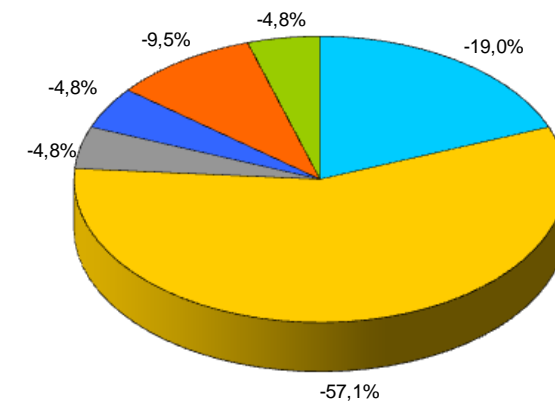
Aquest segon trimestre de l'any, tots els barris de la ciutat, amb l'excepció del Nord, mostren creació d'empreses. L'Eixample segueix essent el barri de la ciutat amb major nombre de constitucions d'empreses (50,8%), seguit pel barri del Centre on hi ha el 25,4% de la creació empresarial i per les zones Sud i Mas Xirgu amb un 6,3% de creació cada una. Entre les quatre zones aglutinen el 88,9% de la creació de noves societats a Girona.

La destrucció d'empreses se centra igualment a l'Eixample, al Centre i a Sta. Eugènia, amb un 57,1%, 19% i 9,5% respectivament, i en conjunt les tres sumen el 85,7% de les dissolucions a la ciutat. Els barris Est, Mas Xirgu i Montjuïc no pateixen cap dissolució.

Creació d'empreses



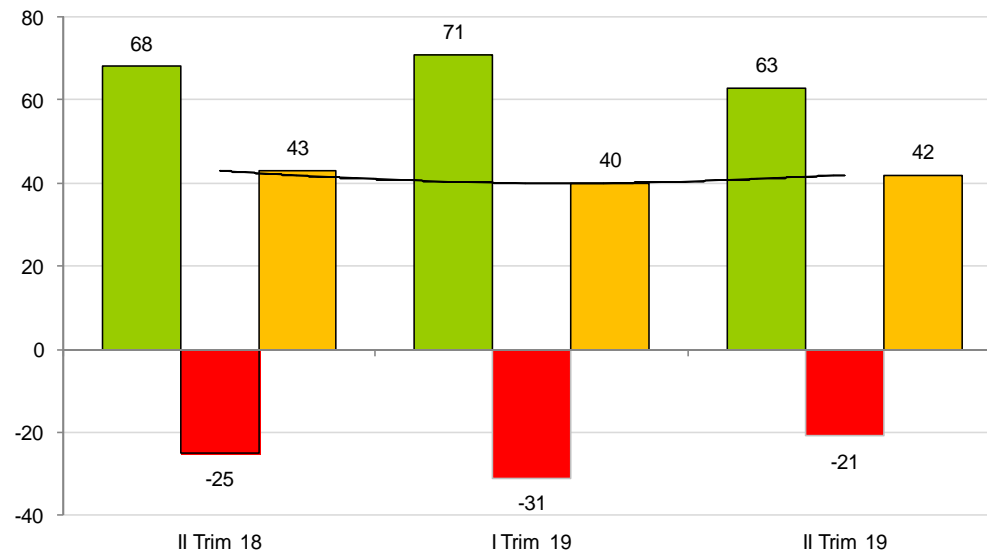
Destrucció d'empreses



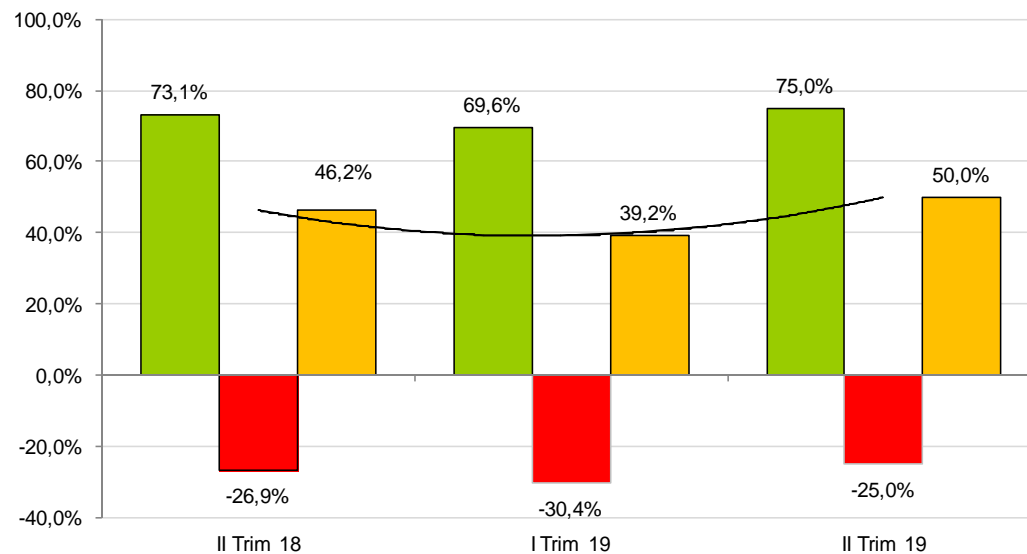
Considerant la relació creació/destrucció d'empreses, per a un total a Girona de 63 constitucions i 21 dissolucions, la creació neta absoluta de 42 empreses, mostra un percentatge de variació trimestral del 5% (respecte al trimestre anterior) i un descens anual del 2,33% (respecte l'any anterior).

Si s'analitzen els valors dins el trimestre (quantes empreses es creen i destrueixen i els seus percentatges respecte al total d'empreses involucrades), s'observa que el II trimestre de 2019 es comporta de manera similar a l'anterior, amb una creació neta lleugerament superior, i un descens tant en la creació com en la destrucció d'empreses. Respecte al mateix trimestre de l'any anterior, hi ha un descens generalitzat tant de constitucions com de dissolucions d'empreses.

**Varició de la creació i destrucció per trimestre a Girona**



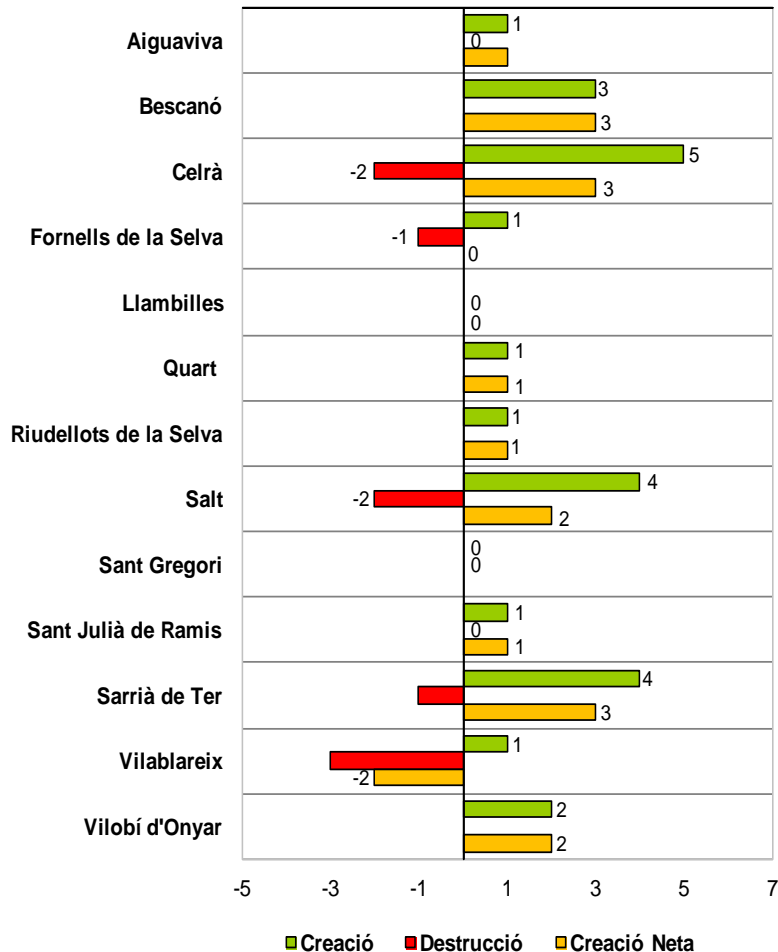
**Varició de la creació i destrucció per trimestre a Girona**



## ÀREA URBANA DE GIRONA (AUG) Creació i destrucció d'empreses, II T 2019

### Distribució de la creació – destrucció empresarial a l'AUG

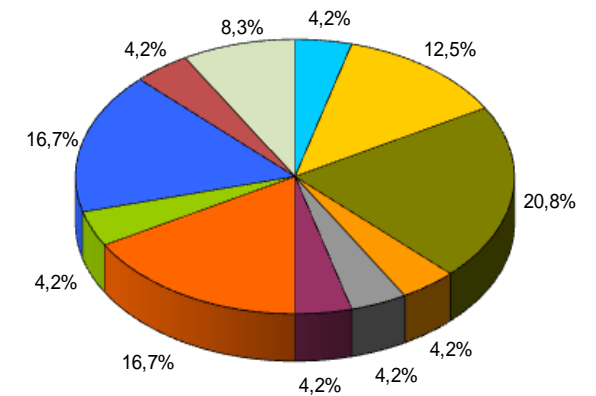
Creació i destrucció d'empreses per municipis de l'AUG



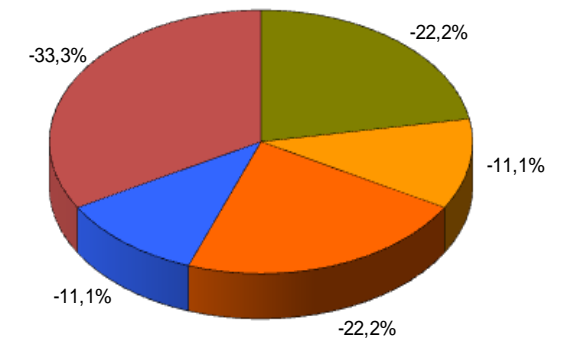
En aquest trimestre de l'any, l'activitat a la resta de l'àrea urbana de Girona en creació d'empreses mostra un menor nombre d'empreses creades. Destaquen Celrà, Salt i Sarrià de Ter com a municipis amb més creació de noves societats. De 24 empreses creades en total a l'AUG, Llambilles i Sant Gregori no presenten constitucions.

En el cas de la dissolució d'empreses, se n'han produït 9, amb Vilablareix a la davantera amb 3, Salt i Celrà (2). 8 municipis no presenten dissolucions: Aiguaviva, Bescanó, Llambilles, Quart, Riudellots de la Selva, Sant Gregori, Sant Julià de Ramis i Vilobí d'Onyar.

Creació d'empreses



Destrucció d'empreses

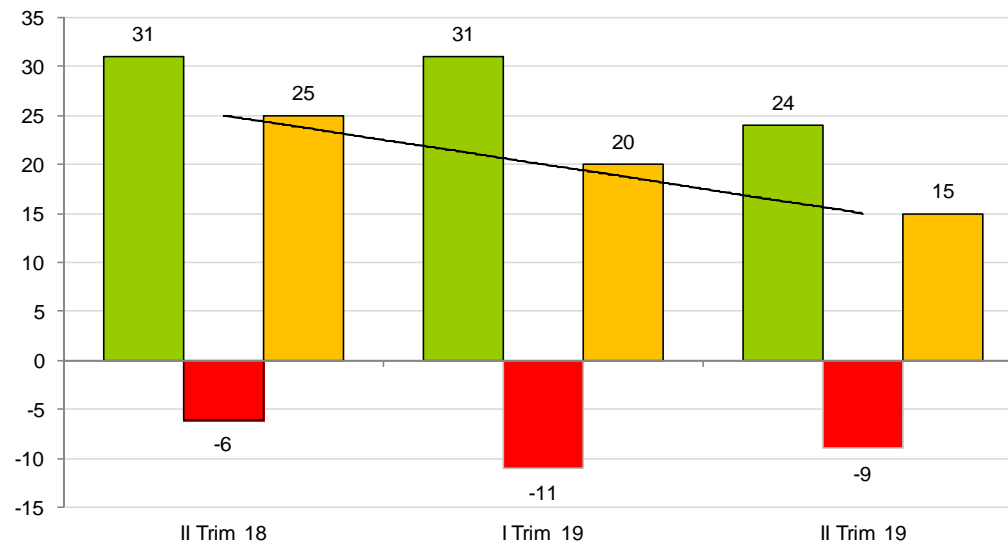


Durant aquest II trimestre, a l'àrea urbana de Girona hi ha hagut 24 constitucions i 9 dissolucions, amb una creació neta absoluta de 15 empreses. Això representa un percentatge de descens del 25% de variació trimestral i un d'anyal del 40% (respecte l'any anterior).

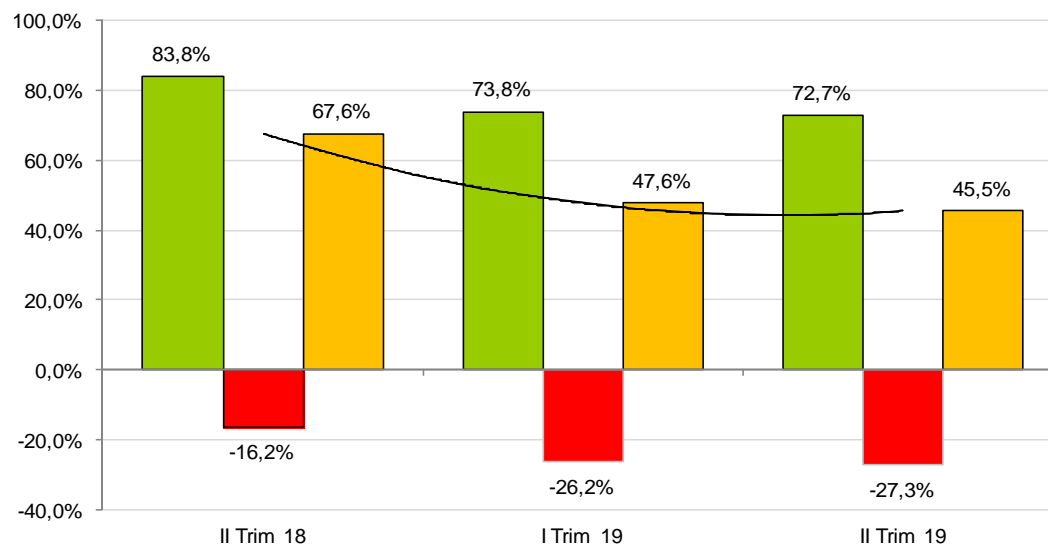
Si s'analitza dins el trimestre, el resultat és una creació neta positiva del 45,5% respecte al total d'empreses involucrades (33), percentatge inferior a l'any anterior (67,6% de 37 empreses) i el trimestre anterior (47,6% de 42 empreses).

Aquest descens de creació neta al trimestre, s'aprecia sobretot respecte al trimestre anterior, on tenim un volum tant de creació com de dissolució lleugerament menors.

**Varició de la creació i destrucció per trimestre a l'AUG**



**Varició de la creació i destrucció per trimestre a l'AUG**

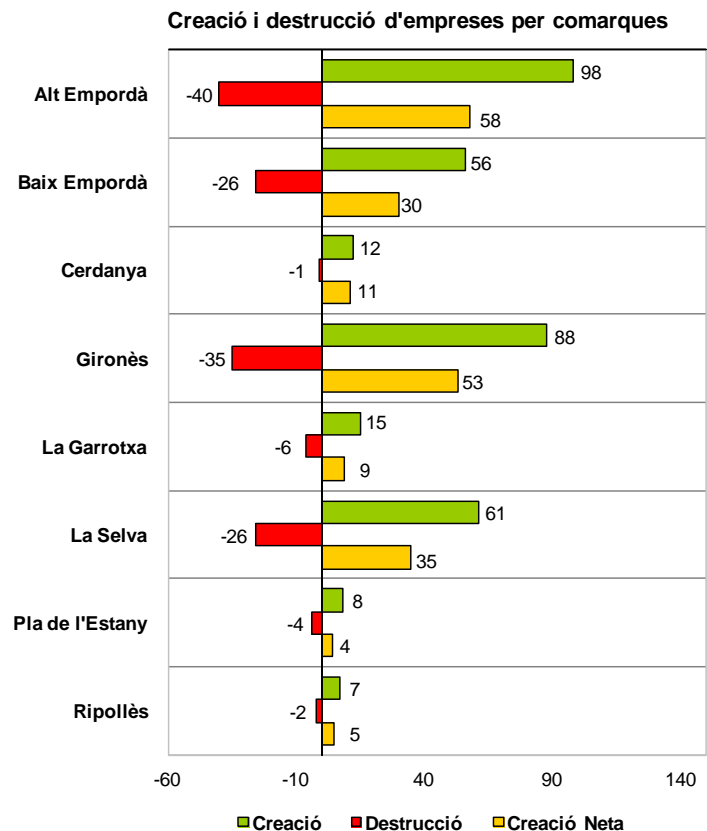




# DEMARCATIÓ DE GIRONA

## Creació i destrucció d'empreses, II T de 2019

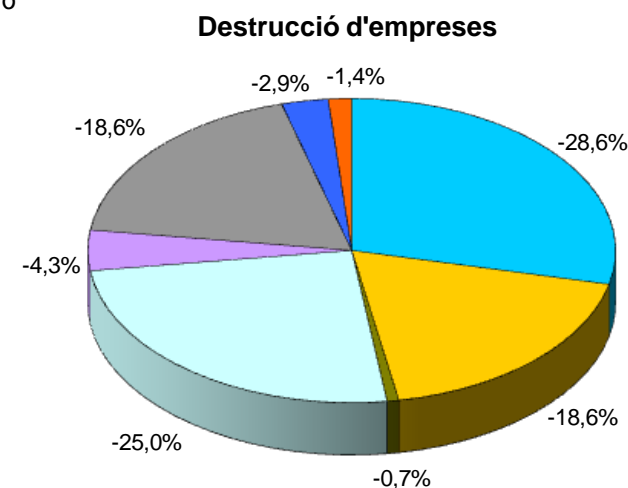
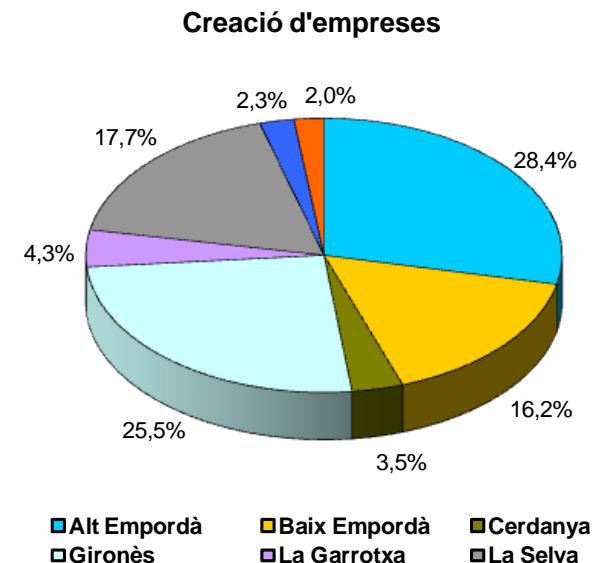
### Distribució de la creació – destrucció empresarial a la Demarcació de Girona



En el conjunt de la demarcació de Girona, la creació d'empreses en el II trimestre de 2019 es concentra especialment en quatre comarques: l'Alt Empordà (98), Gironès (88), La Selva (61) i Baix Empordà (56), sumant entre elles més del 87% de les constitucions (303 noves societats).

Pel que fa a la dissolució d'empreses, són aquestes mateixes comarques les que també experimenten un major moviment, concentrant entre l'Alt Empordà (-40), el Gironès (-35), la Selva (-26) i Baix Empordà (-26), el 90,7% del total (-127 empreses dissoltes).

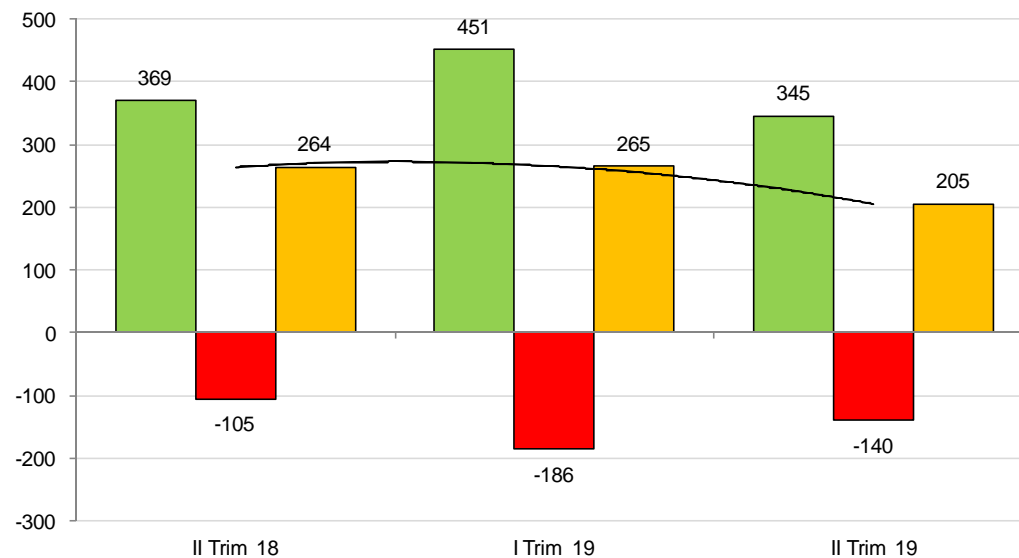
Totes les comarques de la demarcació presenten tant creació com dissolució d'empreses.



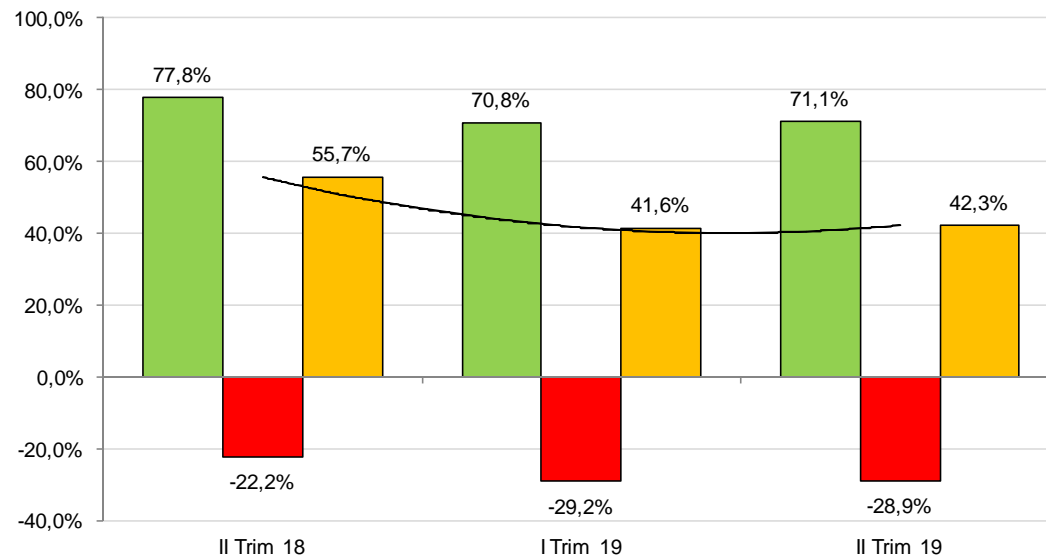
Amb la constitució de 345 societats mercantils al conjunt del total de la demarcació i la dissolució de 140, s'obté una creació neta de 205 noves empreses, la qual cosa representa una disminució anual del 22,6% respecte a l'any anterior i del 22,3% respecte al trimestre anterior.

Per una altra banda, si s'analitza dins el trimestre, la creació neta positiva de 205 empreses, representa un 42,3% del total d'empreses involucrades (485), menys que l'any anterior (55,7% de 474 empreses) però lleugerament superior que el trimestre anterior (41,6% de 637 empreses).

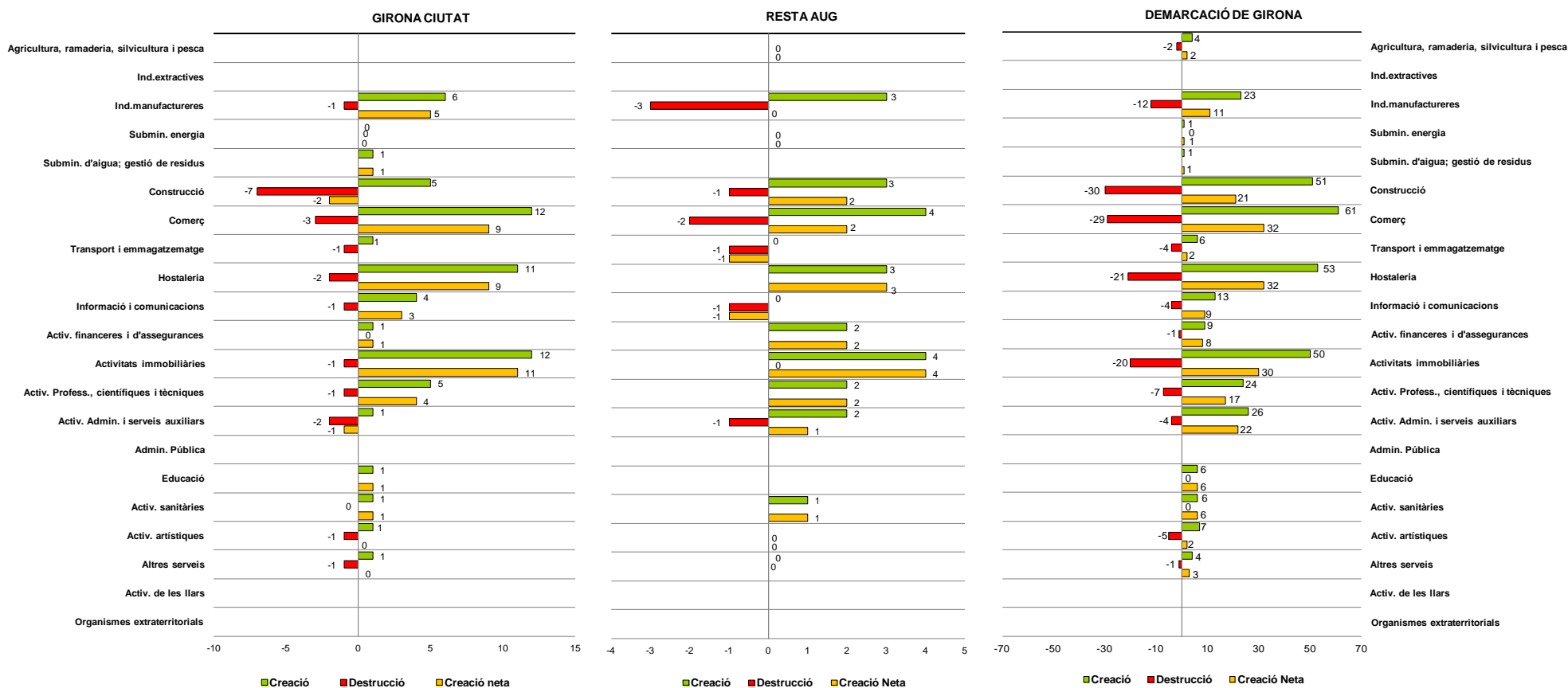
**Variació de la creació i destrucció per trimestre a la demarcació de Girona**



**Variació de la creació i destrucció per trimestre a la demarcació de Girona**



# CREACIÓ – DESTRUCCIÓ D'EMPRESSES PER ACTIVITATS ECONÒMIQUES. II T DE 2019



Del total de noves empreses creades a la ciutat de Girona durant el II trimestre de 2019, predominen les dedicades al comerç (12) i les activitats immobiliàries (12), seguida de les d'hostaleria (11), que juntes fan el 55,56% de les creacions. Aquests mateixes activitats mantenen la seva tendència a la totalitat de la demarcació i a la resta d'AUG.

En relació a la destrucció de societats mercantils, a la ciutat de Girona la majoria de dissolucions es registren a la construcció (7) i al comerç (3). A l'àrea urbana destaquen principalment les indústries manufactureres (3) i al total de la Demarcació, les dissolucions es concentren a la construcció (30) i al comerç (29).

Respecte a la creació neta d'empreses a la ciutat de Girona, la construcció i les activitats administratives i serveis auxiliars són les úniques que presenten un saldo negatiu, la resta o es mantenen o mostren una creació neta positiva. A la resta de l'àrea urbana, el saldo és negatiu al transport i emmagatzematge i a la informació i comunicació. A la totalitat de la Demarcació, el saldo és positiu o es manté per a totes les activitats.