



**Observatori del
mercat de
treball, del
comerç i del
turisme**

Àrea de Promoció Econòmica,
Desenvolupament Local i Turisme

I trimestre 2019

**Creació – destrucció d'empreses
a la ciutat de Girona, l'AUG i la
Demarcació de Girona**



Aquesta acció està subvencionada pel Servei Públic d'Ocupació de Catalunya en el marc dels Programes de suport al desenvolupament local.

Ajuntament  **de Girona**

Àrea de Promoció Econòmica, Desenvolupament Local i Turisme

Girona, juny de 2019

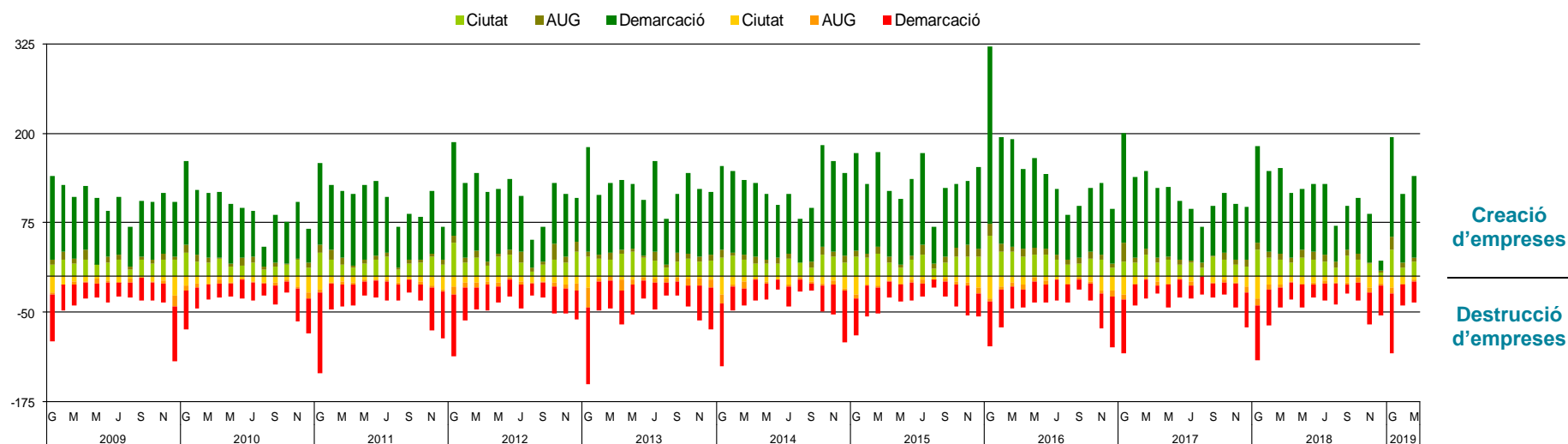
ÍNDEX

CREACIÓ I DESTRUCCIÓ D'EMPRESES: I TRIMESTRE DE 2019	1
BARRIS DE LA CIUTAT DE GIRONA	
Creació i destrucció d'empreses, I T 2019	2
ÀREA URBANA DE GIRONA (AUG)	
Creació i destrucció d'empreses, I T 2019	4
DEMARCACIÓ DE GIRONA	
Creació i destrucció d'empreses, I T 2019	6
CREACIÓ – DESTRUCCIÓ D'EMPRESES	
Per activitats econòmiques. I T 2019	8

CREACIÓ I DESTRUCCIÓ D'EMPRESES: I TRIMESTRE DE 2019

I T 2019	CREACIÓ							DESTRUCCIÓ							CREACIÓ NETA						
	Valor	Var. Anual			Var. Trimestral			Valor	Var. Anual			Var. Trimestral			Valor	Var. Anual			Var. Trimestral		
		Abs	Rel		Abs	Rel			Abs	Rel		Abs	Rel			Abs	Rel		Abs	Rel	
Girona	71	-15	-17,4	▼	0	0,0	▲	31	-24	-43,6	▼	1	3,3	▲	40	9	29,0	▲	-1	-2,4	▼
Resta Àrea Urbana	31	4	14,8	▲	-4	-11,4	▼	11	-7	-38,9	▼	-7	-38,9	▼	20	11	122,2	▲	3	17,6	▲
Resta Demarcació	349	-25	-6,7	▼	145	71,1	▲	144	-11	-7,1	▼	19	15,2	▲	205	-14	-6,4	▼	126	159,5	▲
Total	451	-36	-7,4		141	45,5		186	-42	-18,4		13	7,5		265	6	2,3		128	93,4	

Evolució Gener 2009 – Març 2019



Durant el primer trimestre del 2019 s'ha produït a la ciutat de Girona una creació neta de 40 noves empreses, com a resultat de la constitució de 71 societats mercantils i el tancament de 31. Això representa un augment quant a creació neta en relació al mateix període de l'any anterior del 29%. En relació al IV trimestre del 2018 la variació ha estat negativa (-2,4%).

Pel que fa a la resta de l'àrea urbana de Girona, es creen 31 empreses, 4 més que en el mateix període de l'any anterior i 4 menys que el trimestre anterior. La dissolució d'empreses ha estat d'11, resultant 7 menys que l'any i el trimestre anterior. En total, la creació neta en aquest àrea durant el I trimestre ha estat de 20 empreses, representant una evolució positiva, tant en relació al mateix trimestre de l'any anterior (122,2%), com al IV trimestre del 2018 (17,6%).

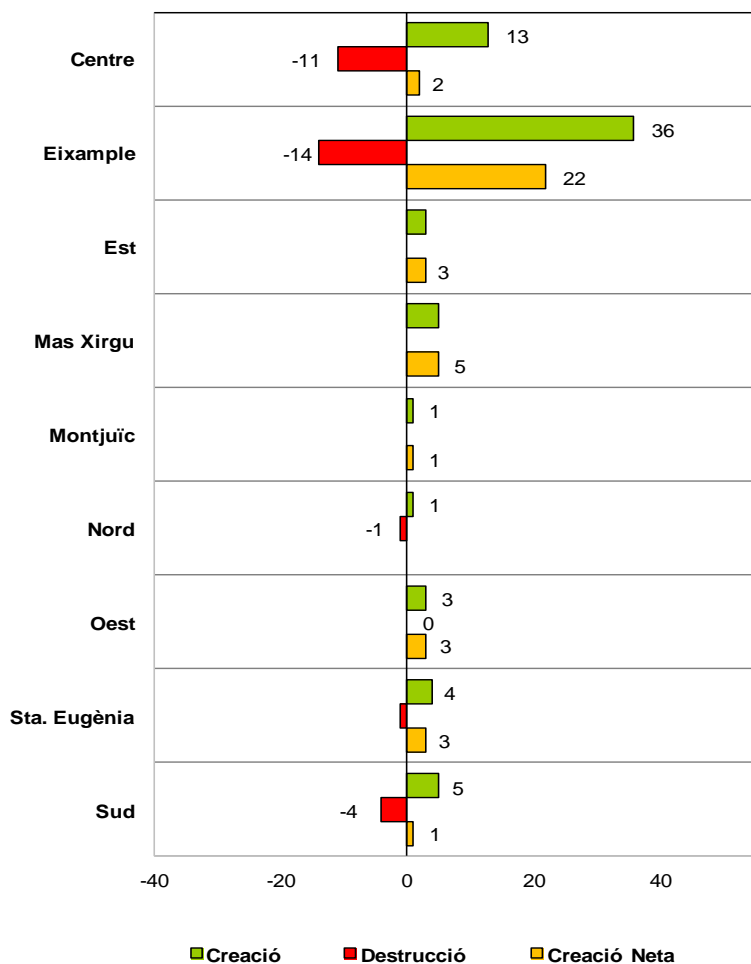
A la resta de la Demarcació de Girona, amb la creació de 349 i la dissolució de 144 empreses, registra una disminució anual en la creació neta (-6,4%). Comparant amb el trimestre anterior, la creació neta augmenta notablement (159,5%), amb un augment d'empreses creades del 71,1% i un augment del 15,2% del nombre de dissolucions.

BARRIS DE LA CIUTAT DE GIRONA

Creació i destrucció d'empreses, I T 2019

Distribució de la creació – destrucció empresarial a la ciutat de Girona

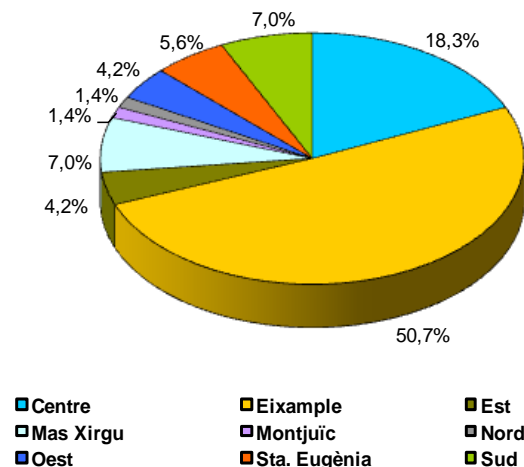
Creació i destrucció d'empreses per barris de la ciutat



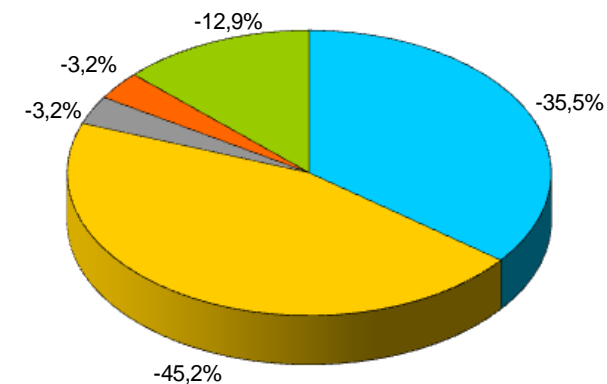
Aquest primer trimestre de l'any, tots els barris de la ciutat mostren creació d'empreses, però l'Eixample segueix essent el barri de la ciutat amb major nombre de constitucions d'empreses (50,7%), seguit pel barri del Centre on hi ha el 18,3% de la creació empresarial i per les zones Sud i Mas Xirgu amb un 7% de creació cada una. Entre les quatre zones aglutinen el 83,1% de la creació de noves societats a Girona.

La destrucció d'empreses se centra igualment a l'Eixample, al Centre i a la zona Sud, amb un 45,2%, 35,5% i 12,9% respectivament, i en conjunt les tres sumen el 93,5% de les dissolucions a la ciutat. Els barris Est, Mas Xirgu, Montjuïc i Oest no pateixen cap dissolució.

Creació d'empreses



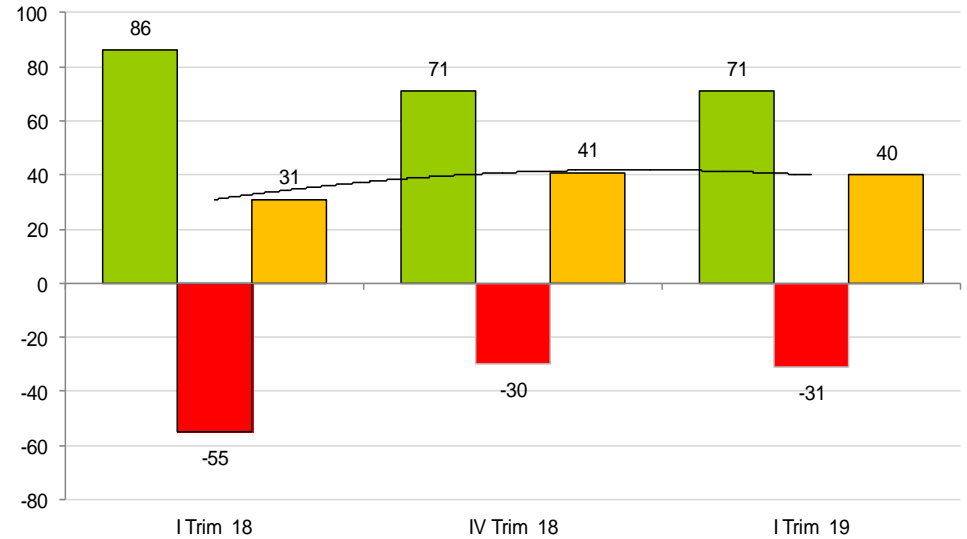
Destrucció d'empreses



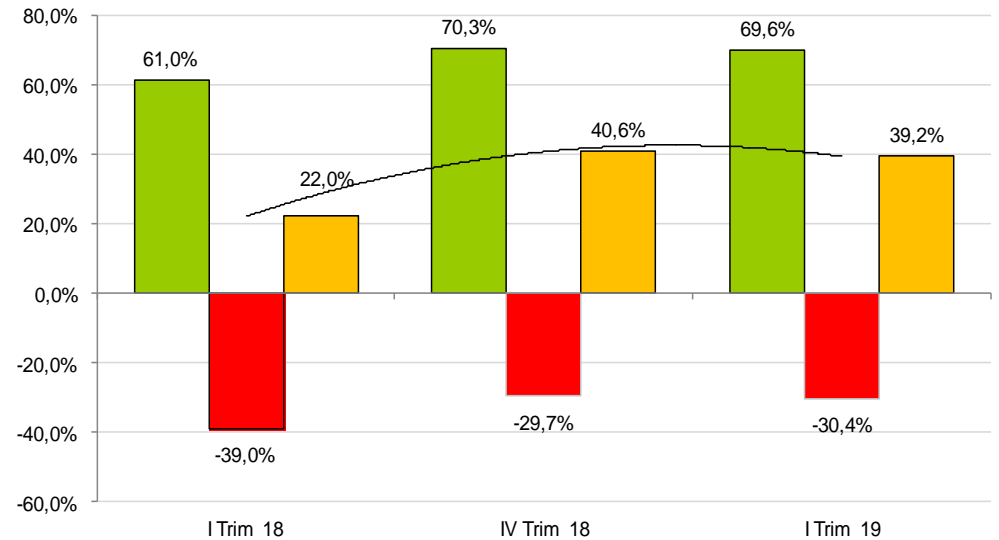
Considerant la relació creació/destrucció d'empreses, per a un total a Girona de 71 constitucions i 31 dissolucions, la creació neta absoluta de 40 empreses, mostra un percentatge negatiu del 2,4% de variació trimestral (respecte al trimestre anterior) i un augment anual del 29% (respecte l'any anterior).

Si s'analitzen els valors dins el trimestre (quantes empreses es creen i destrueixen i els seus percentatges respecte al total d'empreses involucrades), s'observa que el I trimestre de 2019 es comporta de manera molt similar a l'anterior, amb tan sols una destrucció més en el nombre de dissolucions. Respecte al mateix trimestre de l'any anterior, com que el percentatge de creació d'empreses és lleugerament superior i el de dissolucions és inferior, el percentatge de creació neta es major aquest trimestre que el de l'any passat.

Variació de la creació i destrucció per trimestre a Girona

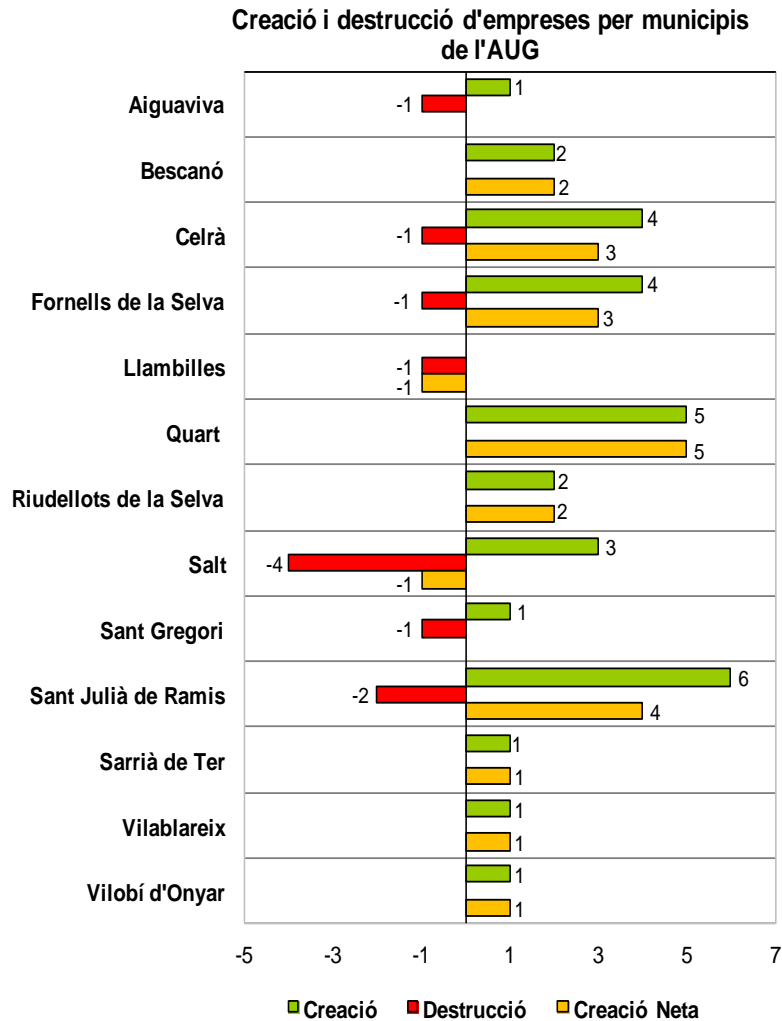


Variació de la creació i destrucció per trimestre a Girona



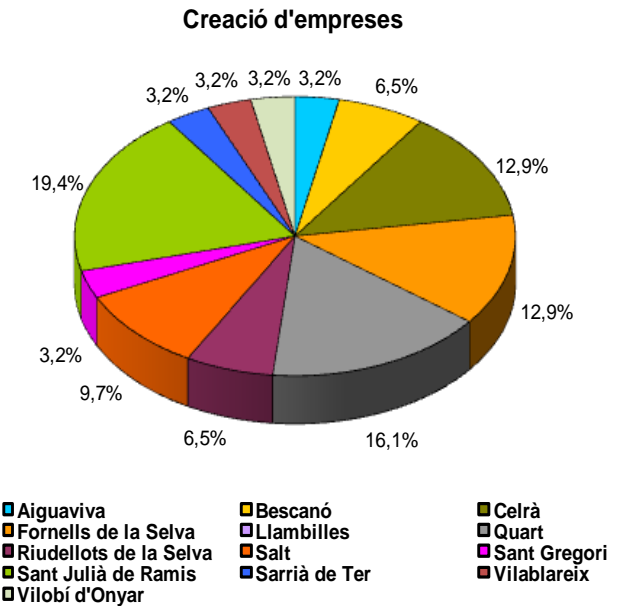
ÀREA URBANA DE GIRONA (AUG) Creació i destrucció d'empreses, I T 2019

Distribució de la creació – destrucció empresarial a l'AUG



En aquest trimestre de l'any, l'activitat a la resta de l'àrea urbana de Girona en creació d'empreses mostra un menor nombre d'empreses creades, però en percentatge suposa un augment del percentatge de creació respecte últim trimestre. De totes maneres, destaquen Sant Julià de Ramis, Quart, Celrà i Fornells de la Selva com a municipis amb més creació de noves societats. De 31 empreses creades en total a l'AUG, només Llambilles no presenta constitucions.

En el cas de la dissolució d'empreses, se n'han produït 11, amb Salt a la davantera amb 4, i Sant Julià de Ramis (2). 6 municipis no presenten dissolucions: Bescanó, Quart, Riudellots de la Selva, Sarrià de Ter, Vilablareix i Vilobí d'Onyar.

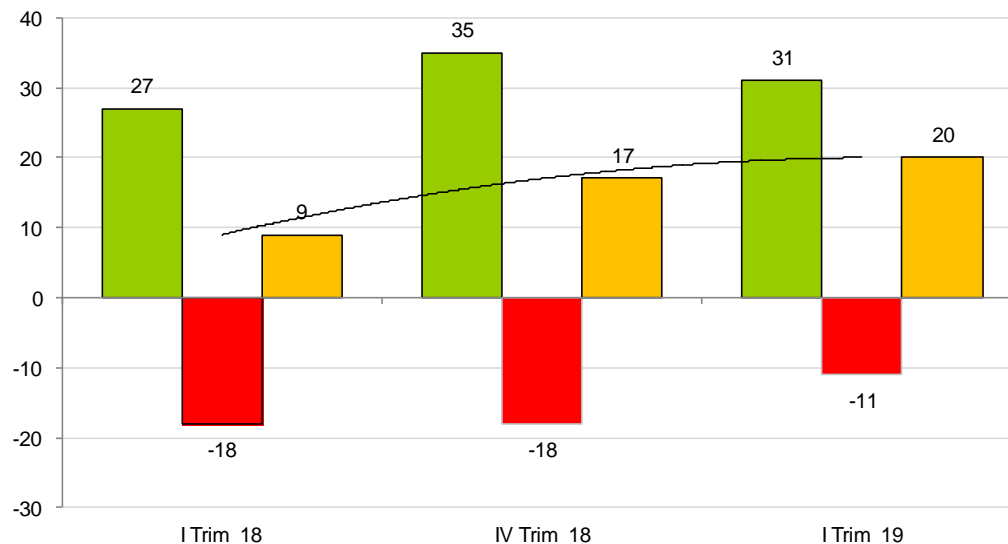


Durant aquest I trimestre, a l'àrea urbana de Girona hi ha hagut 31 constitucions i 11 dissolucions, amb una creació neta absoluta de 20 empreses. Això representa un percentatge d'augment del 17,6% de variació trimestral i un d'annual del 122,2% (respecte l'any anterior).

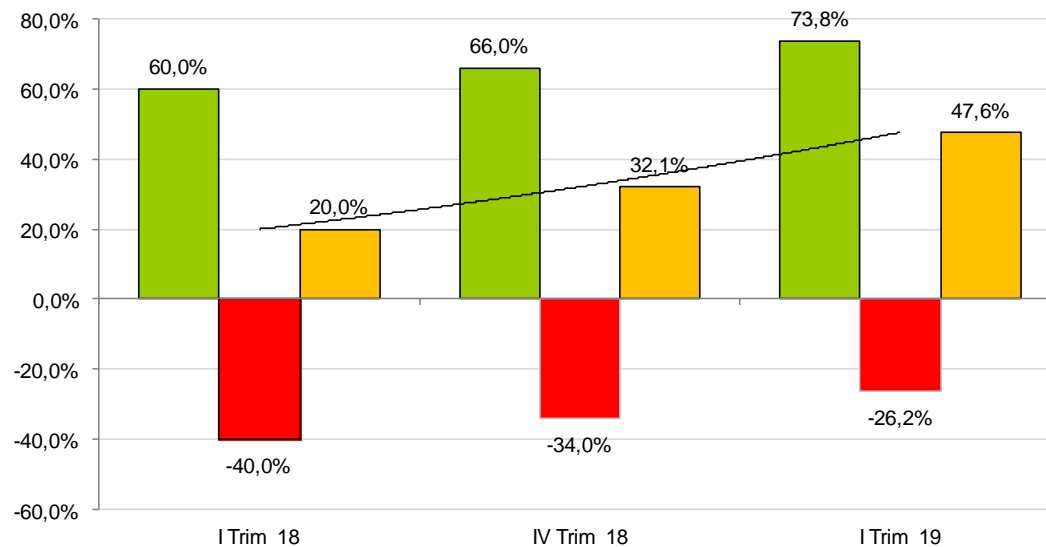
Si s'analitza dins el trimestre, el resultat és una creació neta positiva del 47,6% respecte al total d'empreses involucrades (42), molt superior a l'any anterior (20% de 45 empreses) i el trimestre anterior (32,1% de 53 empreses).

Aquest augment de creació neta al trimestre, s'aprecia sobretot respecte al trimestre anterior, on tenim un volum de creació semblant però uns valors de dissolució menors.

Variació de la creació i destrucció per trimestre a l'AUG



Variació de la creació i destrucció per trimestre a l'AUG

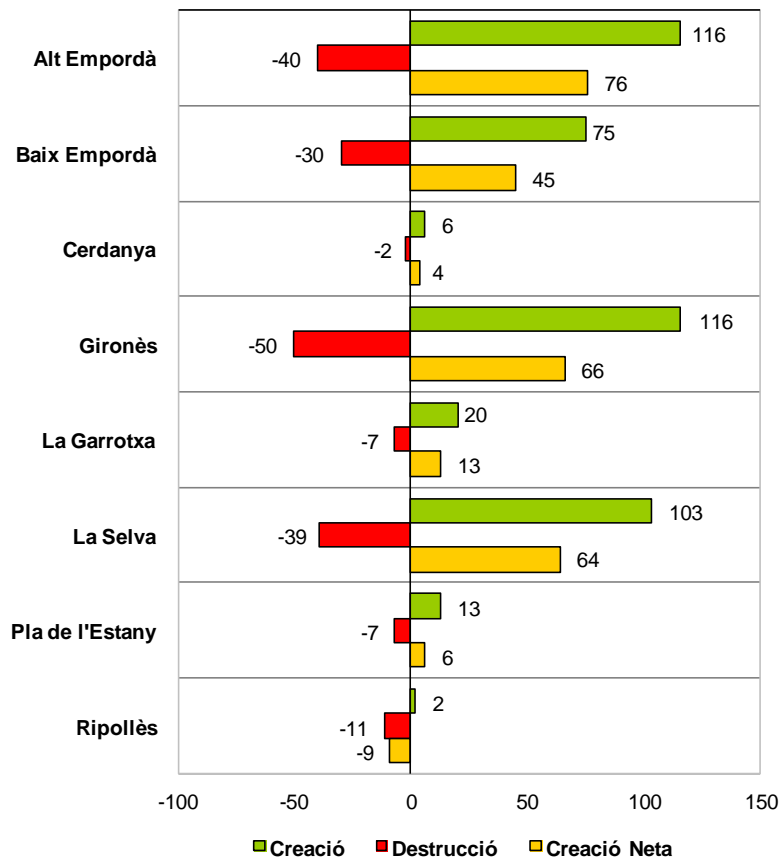


DEMARCATIÓ DE GIRONA

Creació i destrucció d'empreses, I T de 2019

Distribució de la creació – destrucció empresarial a la Demarcació de Girona

Creació i destrucció d'empreses per comarques

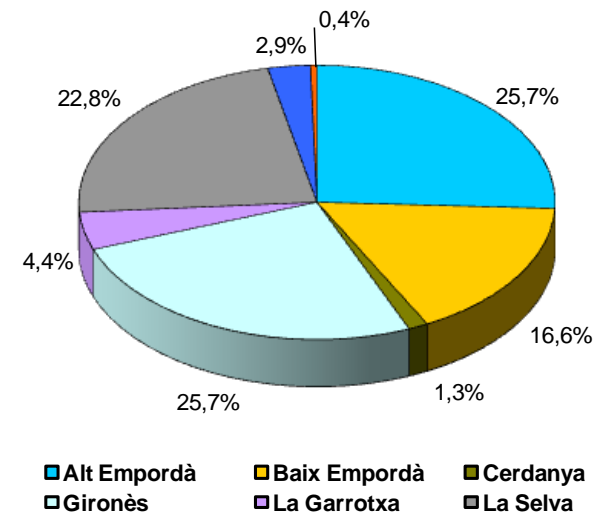


En el conjunt de la demarcació de Girona, la creació d'empreses en el I trimestre de 2019 es concentra especialment en quatre comarques: l'Alt Empordà (116), Gironès (116), La Selva (103) i Baix Empordà (75), sumant entre elles més del 90% de les constitucions (410 noves societats).

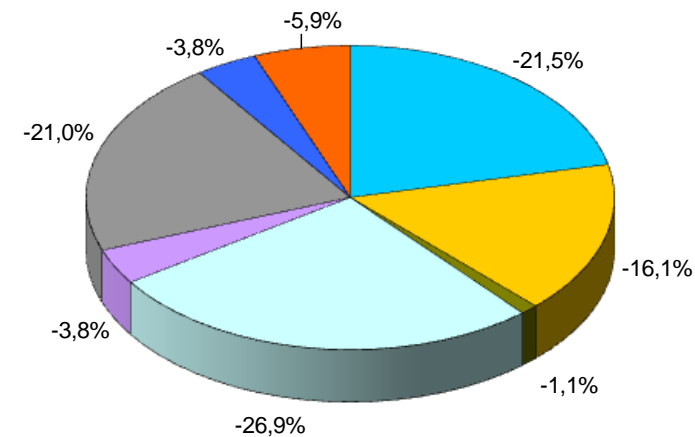
Pel que fa a la dissolució d'empreses, són aquestes mateixes comarques les que també experimenten un major moviment, concentrant entre el Gironès (-50), Alt Empordà (-40), la Selva (-39) i Baix Empordà (-30), el 85,5% del total (-159 empreses dissoltes).

Totes les comarques de la demarcació presenten tant creació com dissolució d'empreses.

Creació d'empreses



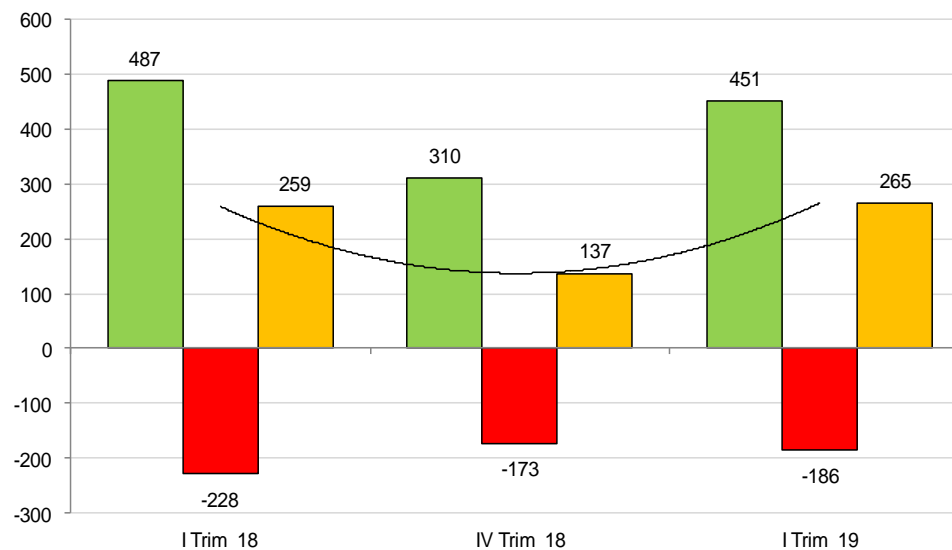
Destrucció d'empreses



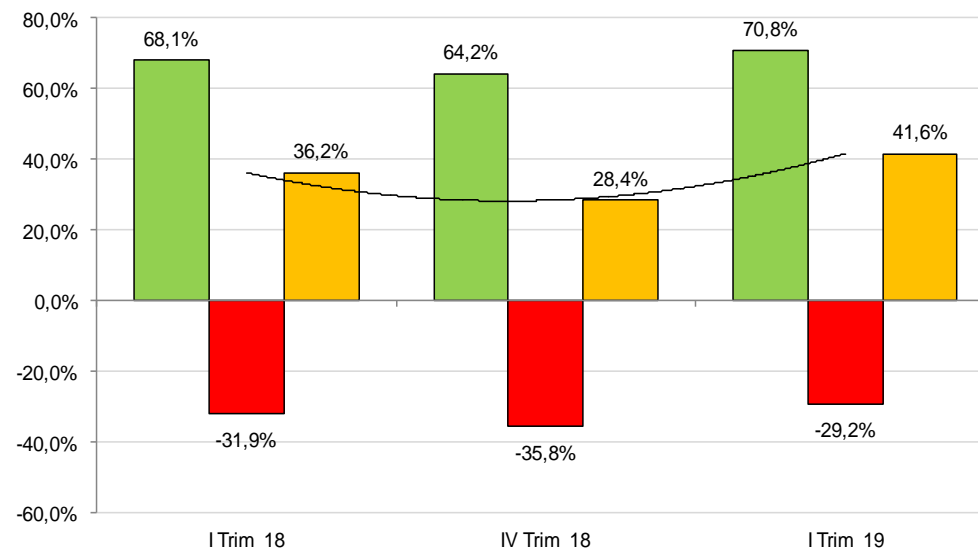
Amb la constitució de 451 societats mercantils al conjunt del total de la demarcació i la dissolució de 186, s'obté una creació neta de 265 noves empreses, la qual cosa representa una variació anual del 2,3% respecte a l'any anterior i del 93,4% respecte al trimestre anterior.

Per una altra banda, si s'analitza dins el trimestre, la creació neta positiva de 265 empreses, representa un 41,6% del total d'empreses involucrades (637), més que l'any anterior (36,2% de 715 empreses) i el trimestre anterior (28,4% de 483 empreses).

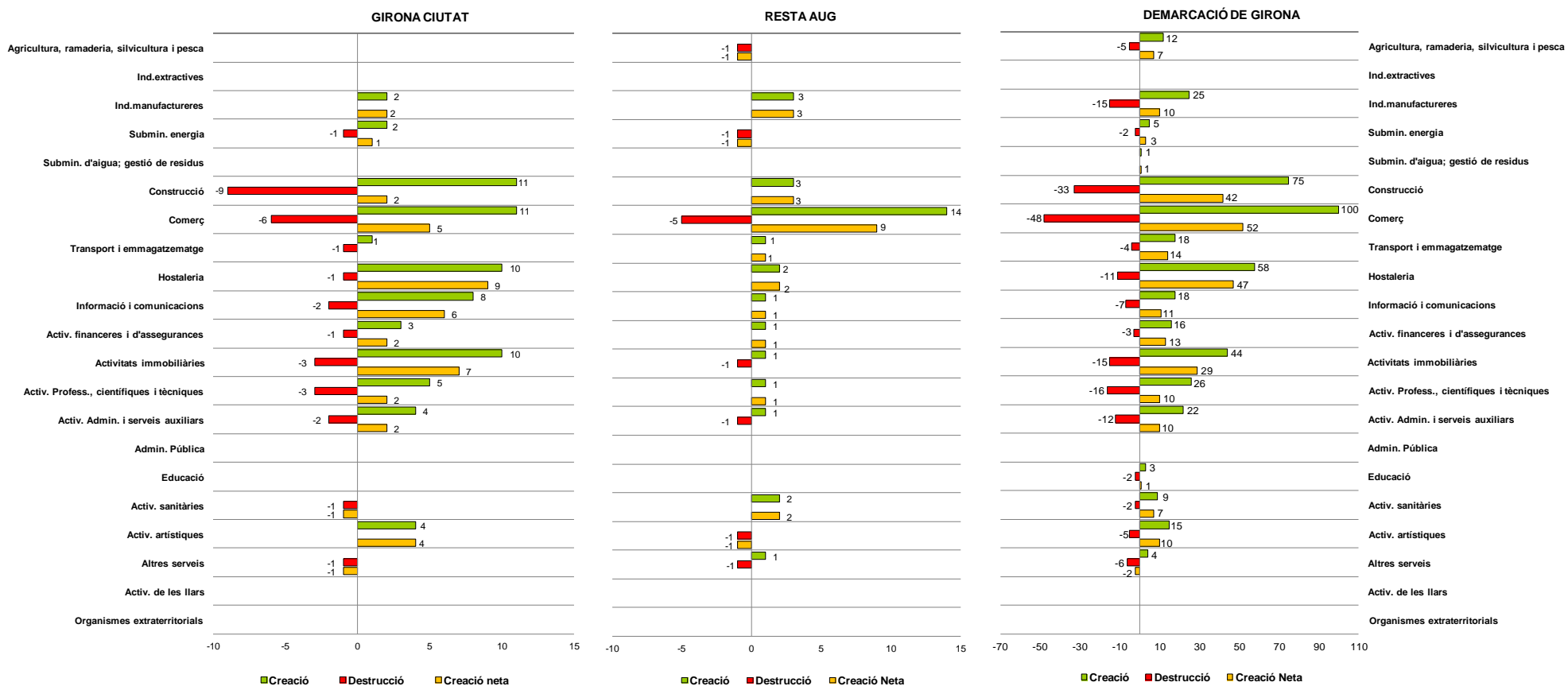
Variació de la creació i destrucció per trimestre a la demarcació de Girona



Variació de la creació i destrucció per trimestre a la demarcació de Girona



CREACIÓ – DESTRUCCIÓ D'EMPRESSES PER ACTIVITATS ECONÒMIQUES. I T DE 2019



Del total de noves empreses creades a la ciutat de Girona durant el I trimestre de 2019, predominen les dedicades al comerç (11) i la construcció (11), seguida de les activitats immobiliàries (10) i d'hostaleria (10), que juntes fan el 59,15% de les creacions. Aquests mateixes activitats mantenen la seva tendència a la totalitat de la demarcació, mentre que a la resta de l'AUG arriba a més del 64%.

En relació a la destrucció de societats mercantils, a la ciutat de Girona la majoria de dissolucions es registren a la construcció (9) i al comerç (6). A l'àrea urbana destaca principalment el comerç (5) i al total de la Demarcació, les dissolucions es concentren al comerç (48) i a la construcció (33).

Respecte a la creació neta d'empreses a la ciutat de Girona, trobem un saldo positiu a gairebé totes les activitats, excepte les activitats sanitàries i els altres serveis. A la resta de l'àrea urbana, el saldo és negatiu a les activitats artístiques, al subministrament d'energia i l'agricultura, ramaderia, silvicultura i pesca. A la totalitat de la Demarcació, el saldo és positiu per a totes les activitats, excepte la d'altres serveis.